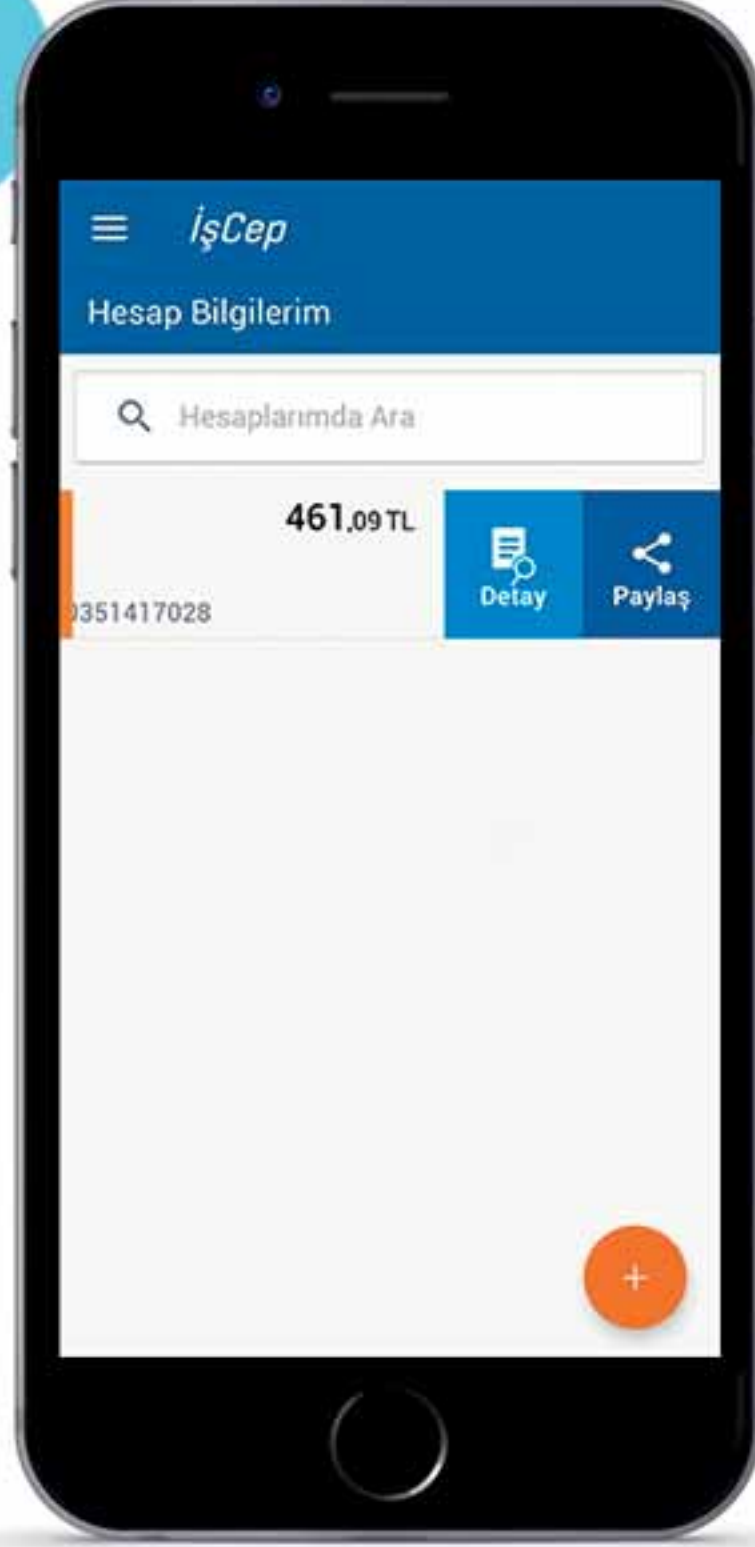


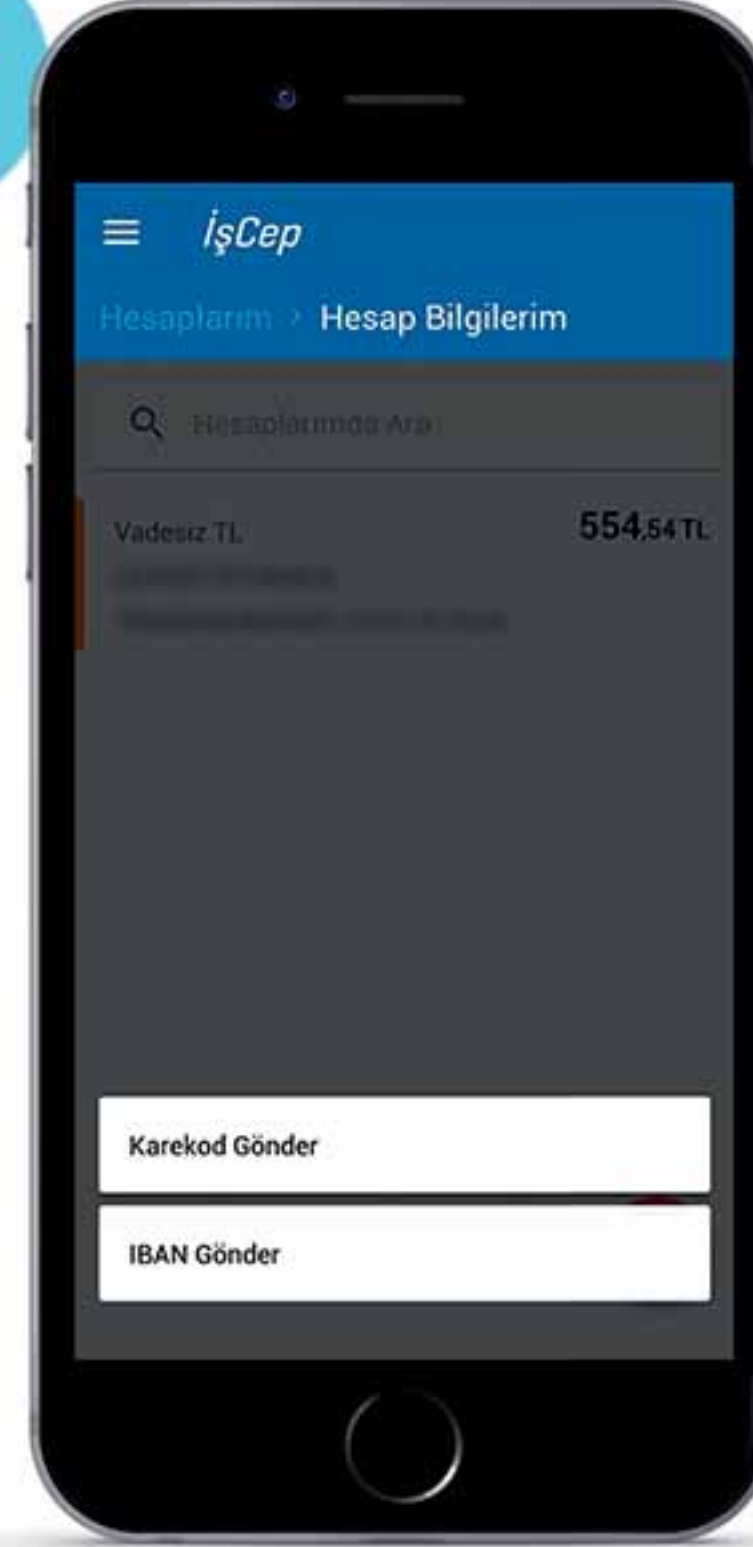
İşCep ile Karekod Paylaşma

1



“Hesap Bilgilerim” ekranından Karekod’u paylaşmak istediğiniz vadesiz TL hesabınızı seçin, “Paylaş” butonuna basarak ilerleyin.

2



Ardından “Karekod Gönder”i seçin.

3



“Karekod Paylaş”ı seçerek hesabınızın Karekod’u mesajlaşma uygulamaları veya e-posta aracılığıyla kolayca paylaşın.

İşCep’i indir, işini cepte bitir.



isbank.com.tr • 0850 724 0 724



İşCep ile Karekod'a Havale Yapma

1



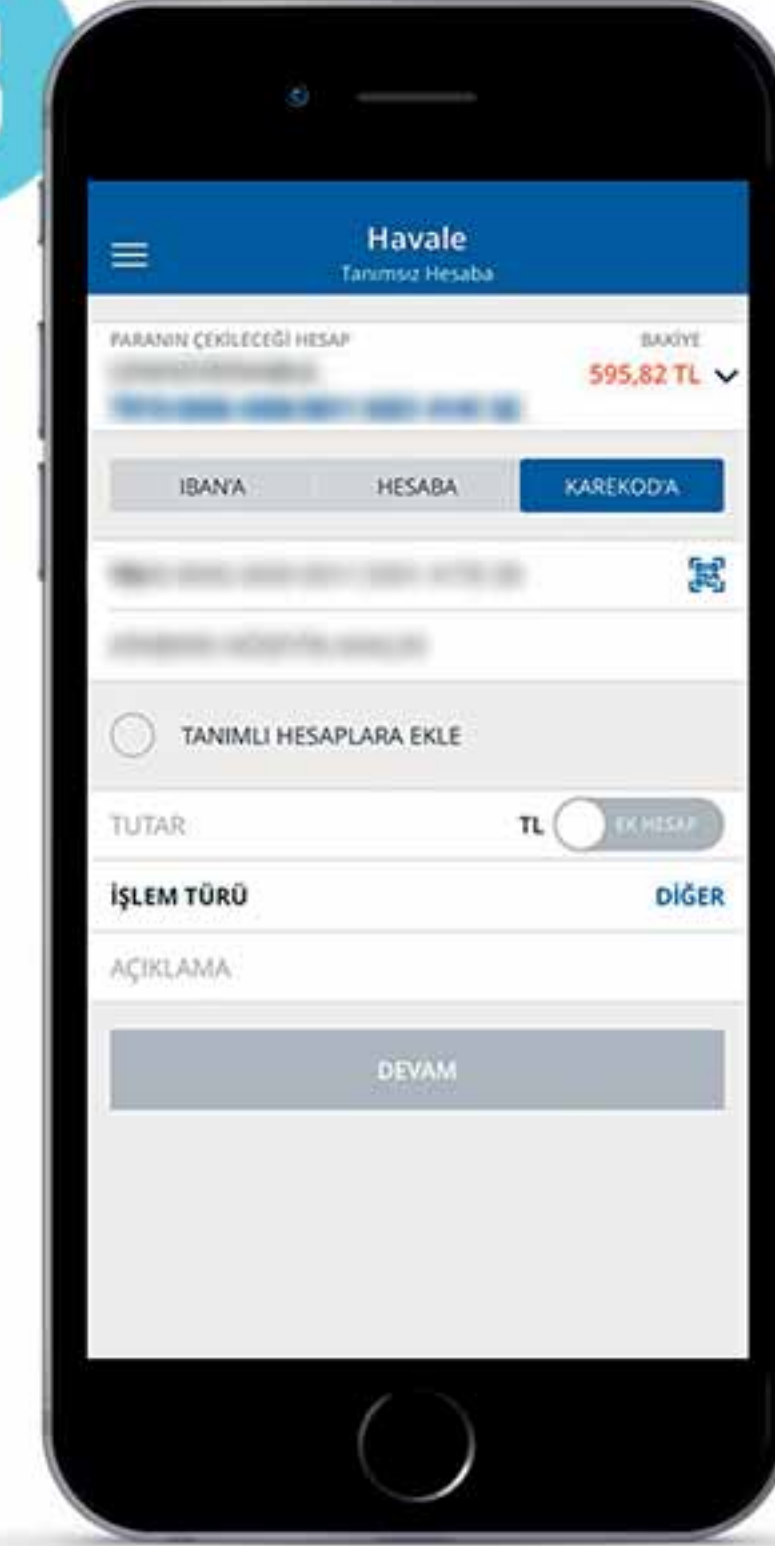
“Para Aktarma” menüsüne girin. Önce “Havale”, hemen ardından “Tanımsız Hesaba” sekmelerini seçin. Açılan ekranda “Karekod’a” seçimini yapın.

2



Havale yapacağınız kişi yanınızda ise alıcı hesabın Karekod'unu İşCep'ten okutabilir; yanınızda değilse alıcı hesabın sizinle önceden paylaştığı Karekod'u fotoğraf galerinizden seçebilirsiniz.

3



Karekod'u okuttuğunuz anda alıcı hesabın bilgileri ekranda belirir. Sadece “Tutar” ve “Açıklama” kısımlarını doldurarak havale işlemi kolayca tamamlayın.

İşCep'i indir, işini cepte bitir.



isbank.com.tr • 0850 724 0 724

