

Türkiye'nin Bankası

TÜRKİYE  BANKASI
FAALİYET RAPORU 2007

Sunuş

- 4 Kısaca İş Bankası
- 6 İş Bankası'nın Vizyonu ve Amaçları
- 7 İş Bankası'nın Türk Bankacılığına Getirdiği "İlk"lerden...
- 8 İş Bankası'nın Ortaklık Yapısı ve Finansal Göstergeler
- 10 Yönetim Kurulu Başkanı'nın Mesajı
- 14 Genel Müdür'ün Mesajı
- 18 Müşteri Odaklı Dönüşüm (MOD) Programı
- 20 2007 Yılında Ekonomik Ortam
- 24 İş Bankası'nda 2007 Yılı'nın Değerlendirilmesi
- 42 İştirakler
- 46 İş Bankası Ana Sözleşmesinde Yapılan Değişiklikler
- 47 Yıllık Faaliyet Raporu Uygunluk Görüşü

İş Bankası'nda Yönetim ve Kurumsal Yönetim Uygulamaları

- 49 Yönetim Kurulu ve Denetçiler
- 52 İcra Kurulu
- 54 Organizasyon Şeması
- 56 İç Sistemler Kapsamındaki Yöneticiler
- 57 İş Bankası'nda Faaliyet Gösteren Komiteler
- 59 İş Bankası'nda İnsan Kaynakları Uygulamaları
- 60 Bankanın Dahil Olduğu Risk Grubu ile Yaptığı İşlemlere İlişkin Bilgiler
- 60 Bankaların Destek Hizmeti Almalarına ve Bu Hizmeti Verecek Kuruluşların Yetkilendirilmesine İlişkin Yönetmelik Uyarınca Destek Hizmeti Alınan Faaliyetler
- 61 Kâr Dağıtım Politikası
- 62 Olağan Genel Kurul Gündemi
- 63 Özet Yönetim Kurulu Raporu
- 64 Denetçiler Raporu
- 65 Kâr Dağıtım Teklifi
- 66 Kurumsal Yönetim İlkelerine Uyum Beyanı

Finansal Bilgiler ve Risk Yönetimine İlişkin Değerlendirmeler

- 75 Denetim Komitesinin İç Kontrol, İç Denetim ve Risk Yönetim Sistemlerinin İşleyişine İlişkin Değerlendirmeleri ve Hesap Dönemi İçerisindeki Faaliyetleri Hakkında Bilgiler
- 77 Bağımsız Denetim Raporu
- 78 Konsolide Olmayan Mali Tablolar
- 88 Rapor Dönemi Dahil Beş Yıllık Döneme İlişkin Özet Finansal Bilgiler ve Gösterge Rasyoları
- 89 Bankanın Mali Durumu, Kârlılık ve Borç Ödeme Gücüne İlişkin Değerlendirmeler
- 91 Risk Türleri İtibarıyla Uygulanan Risk Yönetimi Politikalarına İlişkin Bilgiler
- 95 İş Bankası'nın Kredi Notları ve İlgili Açıklamalar
- 96 31 Aralık 2007 Tarihi İtibarıyla Hazırlanan Yıl Sonu Konsolide Olmayan Finansal Rapor
- 148 Hissedarlara Bilgi



2008'e girerken...

TÜRKİYE  BANKASI

2008'e girerken İş Bankası geleceğe dair net bir vizyona sahiptir.

Geleceğe bakarken;

- **Daha yoğun rekabet**

Türkiye ekonomisi gittikçe global piyasalara daha çok entegre olmaktadır. Rekabet ivme kazanmakta ve uluslararası standartlarda hizmet sunumunu gerektirmektedir.

- **Daha derin ve çok boyutlu bir iş ortamı**

Finans sektörü derinleşmekte ve ölçeği büyümektedir. Aynı süreçte iş ortamı, şeffaflık, hesap verebilirlik, kurumsal yönetim ve iletişim gibi birçok boyutta gelişmektedir.

- **Daha ileri teknoloji**

Teknoloji hızlı değişen iş ortamının temel belirleyicilerinden biridir. Artan rekabette sunulan ürün ve hizmetlerde hız, kalite, yaygınlık ve yaratıcılık gittikçe gelişen teknolojinin daha yoğun kullanımına bağlı olacaktır.

- **Daha fazla yenilik**

Müşteri beklentileri gün geçtikçe çeşitlenip artmakta, hizmet ve ürün sunumunda belirleyici olmaktadır. Başarıya giden yol müşterilerin değişik ihtiyaçlarını karşılayacak yeni ürün ve hizmetleri uygun zaman ve mekanda sunmaktan geçmektedir.

- **Daha fazla işbirliği**

Yaygınlık, derinlik, kalite ve hızın büyük önem kazandığı günümüz pazar koşullarında dağıtım, teknoloji, ürün geliştirme gibi birçok alanda müşteri, tedarikçi, çalışan ve hissedarlar başta olmak üzere paydaşlar arasında daha yoğun işbirlikleri kurulmaktadır.

görüyoruz.

1924'te olduğu gibi 2024'te de Türkiye'nin bankası olacağız.

Önümüzdeki dönem, İş Bankası'nın başta müşterileri, hissedarları ve çalışanları olmak üzere tüm paydaşları için daha fazla değer üreteceği büyüme fırsatlarını da barındırıyor. Bu fırsatları en iyi şekilde kullanmaya kararlıyız.



Kısaca İş Bankası

1924 yılında Ankara'da kurulan İş Bankası, Cumhuriyet dönemi bankacılığının kurucusu, öncüsü ve sembolüdür.

Türkiye ekonomi tarihinin her evresinde anahtar roller üstlenen İş Bankası, “Türkiye'nin Bankası” ifadesinde özetlenen misyonuna uygun olarak toplumun her kesiminden bireye, girişimciye ve kuruma hizmet götürmüştür.

Sermaye birikiminin son derece sınırlı olduğu bir dönemde 1 milyon TL gibi mütevazı bir sermaye ile kurulan İş Bankası, bu ilk dönemde Türkiye'nin ekonomik inşasına aktif bir şekilde katılmış ve ülkenin gelişmesinde büyük rol oynamıştır. Bu süreçte, kendi insan kaynağını yetiştirmeye odaklanan İş Bankası, Türkiye'nin dört bir yanına şube açarak istikrarlı büyümesine devam etmiştir.

1950'li yıllarda ise İş Bankası'nın iştirakleri sanayinin lokomotifleri olurken özellikle imalat sektörlerine yönelik birçok yatırım yapılmış, birçok kuruluşa finansman desteği sağlanmıştır. 60'lı yıllardan itibaren şubeleşmeye hız verilmiş, 1980'li yıllarda yurt dışındaki şube ağının gelişmesine özel önem verilmiştir.

2000'li yılları karşılarken Genel Müdürlük örgütünü İstanbul'a taşıyan İş Bankası, talebi yönlendiren satış ve pazarlama ağırlıklı anlayışa yönelmiştir. Müşteri Odaklı Dönüşüm (MOD) programı çerçevesinde İş Bankası'nın büyüme kapasitesini ve rekabet gücünü farklı bir boyuta taşıyacak bu yalın yaklaşım, müşterinin çok yönlü memnuniyetini ve sadakatini artırmayı hedeflemektedir.

İş Bankası, bugün, toplam sayısı milyonlarla ifade edilen yaygın ve büyük bir müşteri kitlesine kurumsal, ticari, bireysel ve özel bankacılık iş kollarında hizmet sunmaktadır. 19.414 çalışan, 928 yurt içi ve 11 yurt dışı şube, 3.005 Bankamatik, 909 Netmatik ve 100 Kasamatik'ten oluşan eşsiz hizmet sunum platformu, İş Bankası'nın en önemli rekabet avantajını ve ölçek üstünlüğünü oluşturmaktadır.

İş Bankası, Türkiye ve yurt dışında yerleşik bankacılık, leasing, faktoring, yatırım bankacılığı, portföy yönetimi hizmetleri, genel sigortacılık ve bireysel emeklilik alanlarında faaliyet gösteren bir finansal hizmetler iştirak portföyüne sahiptir. Bu yapılanma, İş Bankası'nın ürün ve hizmet sunum yetkinliğini pekiştirmektedir.

Finansal hizmet iştiraklerine ek olarak İş Bankası'nın cam, telekomünikasyon ve sanayi-hizmet ana gruplarında faaliyet gösteren doğrudan ve dolaylı iştirakleri de bulunmaktadır.

Kısaca İş Bankası

İş Bankası bugün dünyanın zirvesindeki bankalardan biridir...

İş Bankası,

- 2004 yılından bu yana Forbes dergisinin Dünyanın En Büyük 2000 Şirketi (*) sıralamasında ilk 500 firma içinde yer alan tek Türk şirkettir.
- The Banker dergisinin Ekim 2007 sayısında yer alan "En Büyük 300 Avrupa Bankası" sıralamasında (**) 53. sırada yer almıştır. İş Bankası, aynı sıralamada yer alan diğer Türk bankaları içinde birinci sıradadır.
- The Nilson Report'un Mayıs 2007'de yayınlanan araştırmasına göre İş Bankası, kart üretim hacminde Avrupa'da 19. Türkiye'de ise 1. sırada yer almaktadır.
- The Banker dergisinin Basel kriterlerine uygun ana sermaye büyüklüklerini dikkate alarak yaptığı sıralamada (***) 6,8 milyar dolarlık ana sermaye toplamı ile Dünyanın En Büyük 1000 Bankası sıralamasında 102. sırada yer almaktadır.

2007 yıl sonu verilerine göre İş Bankası'nın özkaynakları 10,6 milyar YTL, toplam varlıkları ise 80,2 milyar YTL'dir. Banka'nın 83 yıllık tarihinin en iyi bilanço neticelerine işaret eden bu sonuçlar, aynı zamanda, İş Bankası'nın Türkiye'nin lider bankası kimliğini de özetlemektedir.

(*) Halka açık şirketlerle ilgili yıllık sıralamaya göre.

(**) Bankaların 2006 yılı konsolide mali tablolarındaki ana sermaye büyüklüklerine göre.

(***) Bankaların 2006 yılı sonu konsolide mali tablolarına göre.

İş Bankası'nın Vizyonu ve Amaçları

Vizyonumuz

“Lider, öncü ve güvenilir banka konumunu sürdürerek, müşterilerin, hissedarların ve çalışanların, Türkiye'de en çok tercih ettikleri banka olmak”

Amaçlarımız

Müşterilerimiz açısından;

- Hizmet sunumunda, hedefimizi oluşturan tüm sektör ve müşteri gruplarında en çok tercih edilen banka olmak,
- Müşterilerimize, nitelikli çalışanlarımız, yaygın şube ağıımız ve şube dışı hizmet kanallarımız ile eksiksiz, güvenilir ve kaliteli hizmet sunmak,
- Yüksek iş ahlakı prensiplerimize taviz vermeksizin uymak,

Hissedarlarımız açısından;

- Hisse değerimizi istikrarlı bir biçimde artırmak,
- Etkin bir risk yönetimi anlayışı ile hareket etmek,

Çalışanlarımız açısından;

- Tercih edilen işveren olmak ve çalışanlarımıza kişisel ve mesleki gelişimlerini teşvik edici programlar ve eğitim imkanları sunmak,
- Müşteri odaklı yaklaşımımızı tüm çalışanlarımıza yaymak,
- Sadakati, sorumluluk almayı ve yaratıcı olmayı desteklemek ve teşvik etmek,
- Yetkinlik ve performansa dayalı, adil ve güvenilir bir işe alma, değerlendirme, atama ve yükselme sistemi uygulamak

Özetle;

“Müşteri ihtiyaçlarını hızlı, etkin, kaliteli çözümlerle karşılayan ve çalışanlarını işlerinde en yüksek performansı gösterebilmeleri için teşvik eden bir banka olarak, hissedarlarımıza yarattığımız değeri istikrarlı bir biçimde artırmak” olarak tanımlanmıştır.

İş Bankası'nın Türk Bankacılığına Getirdiği "İlk"lerden...

İş Bankası Türkiye Cumhuriyeti'nin ilk milli bankasıdır. Banka, öncülük misyonunu kurulduğu günden bugüne kararlılıkla sürdürmektedir.

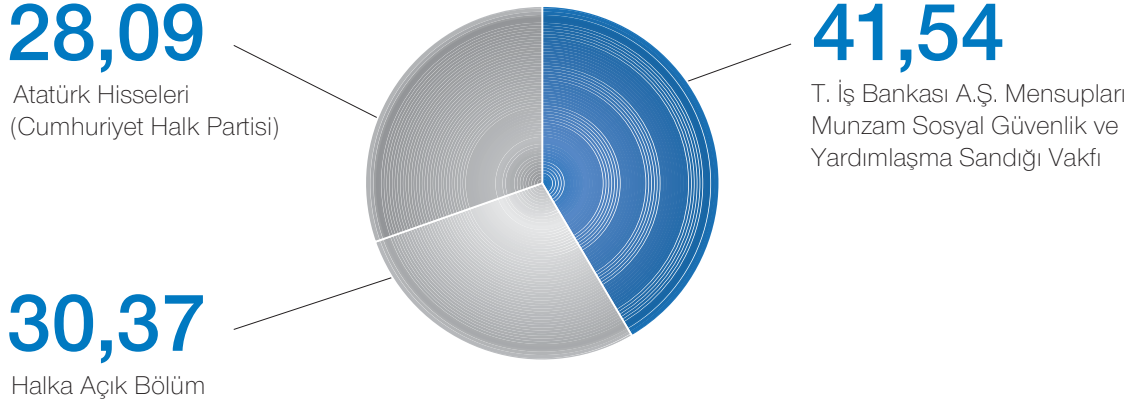
- Tasarruf alışkanlığını yaratmak ve yaygınlaştırmak amacıyla halkımızı kumbarayla tanıştıran,
- Günlük harcamalarda çek uygulamasını başlatan,
- "Bankamatik" ile Türkiye'de elektronik bankacılığın temellerini atan,
- Avrupa ve Kıbrıs'ta ilk Türk banka şubelerini açan,
- İlk yatırım hesabı hizmetini sunan,
- İlk yatırım fonunu kuran,
- Türkiye'de bir banka bünyesinde ilk menkul kıymet alım satımını başlatan,
- İlk interaktif telefon bankacılığı hizmetini sunan,
- İlk internet şubesini kullanıma açan,
- Netmatikler ile bilgisayarı olmayan müşterilere de internet bankacılığını ulaştıran,
- WAP telefon bankacılığı işlemlerini başlatan,
- Maximum Nakit Noktası ile Türk bankacılığına yeni bir dağıtım kanalı açan
- Köprü ve otoyol geçiş ücretlerinin ödenmesinde kullanılan Kartlı Geçiş ve Otomatik Geçiş Sistemleri'ni özel bankalar arasında ilk olarak sunan
- İlk Java tabanlı Cep Telefonu Bankacılığı hizmetini sunan

hep İş Bankası'dır.

İş Bankası, 83 yıldır "ilk ve örnek" uygulamalara imza atıyor, Türkiye'ye ve insanlarımıza en iyi hizmeti sunma çabasını aralıksız olarak devam ettiriyor...

İş Bankası'nın Ortaklık Yapısı ve Finansal Göstergeler

31 Aralık 2007 itibarıyla ortaklık yapısı (%)



Banka'nın ortaklık yapısında 2007 yılında herhangi bir değişiklik olmamıştır. Yönetim Kurulu Üyeleri, Genel Müdür ve Genel Müdür Yardımcılarının Banka'da sahip olduğu paylar önemsiz seviyededir.

İş Bankası'nda müşterilerimizi, çalışanlarımızı ve hissedarlarımızı hedeflerine ulaştırmak için çok çalışıyoruz. Hedefimiz, tüm paydaşlarımız için daha çok değer üreterek istikrarlı bir biçimde büyümektir.

%6,6

Toplam Aktifler
İş Bankası'nın toplam aktifleri 2007 yılında %6,6'lık artışla 80,2 milyar YTL'ye ulaşmıştır.

%14,0

Toplam Krediler
Toplam krediler 2007 yılında %14,0'lık artışla 34,0 milyar YTL olmuştur.

%53,4

Net Kâr
2007 yılında %53,5 oranında artış kaydedilen net kâr 1,7 milyar YTL'ye yükselmiştir.

% 20,5

Sermaye Yeterlilik Oranı

İş Bankası'nın güçlü özkaynak yapısı ve fon yaratma kapasitesi bugüne kadar olduğu gibi önümüzdeki dönemde de büyümenin kaynağı olacaktır.

BAŞLICA FİNANSAL BÜYÜKLÜKLER

(Milyon YTL)	31.12.2007	31.12.2006	Değişim (%)
Aktif Toplamı	80.181	75.205	6,6
Krediler	33.980	29.818	14,0
Mevduat	48.533	46.399	4,6
Özkaynaklar	10.604	9.410	12,7
Net Dönem Kârı	1.702	1.109	53,4
Brüt Dönem Kârı	3.721	2.540	46,5

BAŞLICA FİNANSAL BÜYÜKLÜKLER

(Milyon ABD Doları)*	31.12.2007	31.12.2006	Değişim (%)
Aktif Toplamı	68.825	53.910	27,7
Krediler	29.167	21.375	36,5
Mevduat	41.659	33.261	25,2
Özkaynaklar	9.102	6.746	34,9
Net Dönem Kârı	1.461	795	83,8
Brüt Dönem Kârı	3.194	1.821	75,4

(*) 31.12.2007 itibarıyla döviz kuru: 1 ABD Doları = 1,165 YTL
31.12.2006 itibarıyla döviz kuru: 1 ABD Doları = 1,395 YTL

BAŞLICA FİNANSAL RASYOLAR (%)

	31.12.2007	31.12.2006
Faiz Getirili Aktifler/Aktif Toplamı	89,6	90,0
Krediler/Aktif Toplamı	42,4	39,6
Kredi/Mevduat	70,0	64,3
Takipteki Krediler/Toplam Krediler	4,2	3,8
Özel Karşılık Oranı	100,0	100,0
Vadesiz Mevduat/Toplam Mevduat	16,5	16,5
Özkaynaklar/Pasif Toplamı	13,2	12,5
Sermaye Yeterlilik Rasyosu	20,5	23,9
Ortalama Aktif Kârlılığı	2,2	1,6
Ortalama Özkaynak Kârlılığı	17,0	11,9
Faaliyet Giderleri/Faaliyet Gelirleri	36,7	42,0

Yönetim Kurulu Başkanı'nın Mesajı

Değerli hissedarlarımız,

2007 İş Bankası için başarılı bir yıl olmuştur.

Bankamız bir kez daha kendisi için belirlediği hedefleri aşmış, piyasa rekabetinin gereğini yaparak bir önceki yıl kaydettiği performansın üzerinde mali sonuçlar açıklamıştır. İş Bankalılar olarak gururluyuz. Bu sonuçları ülkemiz insanları ile paylaşmaktan mutluluk duyuyoruz.



Prof. Dr. Ahmet Kirman
Yönetim Kurulu Başkanı

Yönetim Kurulu Başkanı'nın Mesajı

İş Bankası 2007 yılında stratejik hedefleri doğrultusunda iş hacimlerini ve hizmet sunduğu müşteri sayısını artırmaya devam etmiştir. Bankamız farklı iş kollarındaki üstünlüğünü pekiştirmiş, yenilikçi ve kaliteli hizmet yaklaşımıyla milyonların tercihi olmayı sürdürmüştür. 2007 yılında Bankamız yeniden yapılanma çalışmalarına da hız kazandırmıştır.

En geniş perspektifte iştiraklerimiz ile birlikte oluşturduğumuz sinerji; hissedarlarımıza, müşterilerimize, çalışanlarımıza ve tüm topluma sürekli katma değer üretmemize olanak tanımış ve tanımaya da devam etmektedir. En büyük amacımız sahip olduğumuz misyon ile bu özelliğimizi geliştirerek korumaktır.

Farkımızı tanımlayan güçlü temellerimizdir.

İş Bankası, Türkiye'nin bankasıdır. Cumhuriyetle var olmuş ve insanımızın hep yanında yer almıştır. Sürekli değer üretmiş, kalkınan Türkiye'nin bankası olmuş; sanayicinin, işçinin, öğrencinin, emeklinin, çiftçinin hayatında yer alarak bankacılık ihtiyaçlarını karşılamıştır. Bankacılıkta sayısız yeniliği ilk sunan hep o olmuş, ülkemiz sermaye piyasalarının kurulmasında önemli rol oynamıştır. İş Bankası bu açıdan Cumhuriyet bankacılığının kurucusu, öncüsü ve doğal lideridir.

İş Bankası kurumsal kimliği, nitelikleri ve kültürü ile de rakipsizdir. Bankamız geleneklerini ve değerlerini inşa ederek kesintisiz ve ödünsüz bugünlere taşımıştır. İş yapma anlayışını piyasa gerçeklerine göre sürekli olarak güncelleyebilmiştir. Diğer taraftan İş Bankası her daim genç, dinamik ve çevik kalmayı başarmıştır.

İş Bankası farkını rekabet gücümüze de işaret eden bu özelliklerimiz üzerinde inşa etmektedir. Kurumsal temellerimizi de oluşturan bu niteliklerimiz önümüzdeki dönemde kaydedeceğimiz büyüme için ihtiyaç duyduğumuz enerjiyi ve itici gücü sağlayacaktır.

Dünya konjonktürü rekabeti farklı bir noktaya doğru itmektedir.

2007 yılında yaşananlar, sarsılmaz olarak algılanan gelişmiş Batılı ekonomilerin ve bankacılık sistemlerinin ne denli risklere açık olduklarını gözler önüne sermiştir. Örnek alınan kurumlar, tarihlerindeki en büyük zararları kaydederken, global ekonomik dengeler sarsılmıştır.

Global kapitalizmin tamamıyla hakim olduğu dünya ekonomisinde yaşanan bu sıcak gelişmeler rekabeti düşünülenin çok ötesine taşımaktadır.

Ülkemiz son yıllarda dünya piyasalarına tamamen entegre olmuş durumdadır. En büyük uluslararası şirketlerin yanı sıra global bankalar da Türkiye piyasasında hizmet sunmaya başlamışlar ve rekabet koşullarının belirleyicileri arasına katılmışlardır.

Yerel hizmet sağlayıcıların önündeki tek seçenek ulusal pazarda global rekabet koşullarında çalışarak hizmet sunmaktır. Orta vadede bu gerçekle yüzleşemeyen ve kendini global rekabet koşullarına uygun konumlandıramayan aktörler oyunun dışında kalacaklardır.

İş Bankası'nın rekabeti algı şekli, en zor piyasa koşullarını dahi yönetebileceği bir yapıyı sürdürmek ana hedefinde ifade bulmaktadır. Bir diğer deyişle İş Bankası, şartları zorlayan en rekabetçi yapı içerisinde varlığını geliştiren bir iş anlayışına sahiptir. Zorlu rekabet koşullarının çok daha fazla çalışmamızı gerektirdiğinin bilincinde olarak müşterilerimiz ve hissedarlarımız için çaba sarf ediyoruz ve daha iyiyi üretmeye gayret gösteriyoruz.

İş Bankası bu ekseninde kurumsal yapılanmasını, stratejisini ve hedeflerini sürekli olarak gözden geçirmekte, yenilemektedir. Bankamız, piyasa gerçeklerini iş süreçleri ile ürün ve hizmetlerine en doğru şekilde yansıtmaktadır.

İştiraklerimiz ile birlikte oluşturduğumuz sinerji, hissedarlarımıza, müşterilerimize, çalışanlarımıza ve tüm topluma sürekli katma değer üretmemize olanak tanımış ve tanımaya da devam etmektedir.

Yönetim Kurulu Başkanı'nın Mesajı

Süreklilik gösteren değişim sürecimizin bu dönemdeki aşamalarında İş Bankası öncelikle geleneksel güç odaklarının tamamlayıcısı olan global hizmet standardını daha da pekiştirecek ve değişimini sürdürerek yoluna artan bir hızla devam edecektir.

İş Bankası'nın değişmez liderliği müşteriye odaklı hizmet geleneğindedir.

Biz, her türlü davranışımızı müşteriye verilecek hizmetin kalitesini yükseltme ve müşterilerimizin tatmini noktasında değerlendiren bir bankayız.

1930'lu yıllarda aynen geçerli olan bu kurumsal anlayış, bugün de aynen muhafaza edilmekte ve geliştirilmektedir. İş Bankası, 2024'te 100. yaşını kutlayacağı günde de Türkiye'nin bankası olarak ve müşteriye her şeyin odağında görerek hizmet sunmaya devam edecektir. Velinimet olan müşteriye iyi hizmet prensibi bizim en büyük kılavuzumuz ve güç odağımızdır.

Değişimi dinamik bir yaklaşımla yönetiyor ve kademeli olarak hayata geçiriyoruz.

Bankamızda 2006 yılında uygulamaya başladığımız değişim programı süratle ilerlemektedir.

Proje, Bankamızda her zaman süreklilik arz eden ve temel bir konu olan değişim yönetiminin müşteri odaklı bir perspektifle yeniden tanımlanmasını ve hayata geçirilmesini hedeflemekte, değişim sürecini devamlılık gösterecek bir niteliğe kavuşturmayı amaçlamaktadır.

Bankamızın yapısını en ince ayrıntısına kadar teşhis eden ve güncelleyen bu proje, müşteri odaklılık için gerek duyulan tüm detayları tanımlamaktadır. Aynı proje insan kaynağımızın performansını, hizmetlerimizi ve etkinliğimizi ölçümleyerek müşteri memnuniyetine ve çalışanlarımızın tatminine giden yolu yeniden ve en güncel metotları kullanarak yapılandırmaktadır. Bankamız değişimi yönetmeye ve bu anlamdaki performansını artırmaya odaklıdır. Bu suretle, İş Bankası ana hedefi olan en iyi hizmeti, en yenilikçi ürünleri müşterilerine sunmayı sürdürecektir. Bu süreç diğer taraftan Bankamızın doğal liderliğini bankacılığın tüm alanlarında pekiştirmesini sağlayacaktır.

İş Bankası çağın gerektirdiği dönüşüm süreçlerini hissedarlar, müşteriler ve çalışanlarımız bakımından geliştirerek yönetmektedir. Dünya konjonktürünün ve ülkemiz piyasa koşullarının dinamik yapısında ortaya çıkan açılımların yanında rekabeti de projelerimizin en önemli öğelerinden biri olarak görüyor ve gerekli çalışmaları gerçekleştiriyoruz.

Süreklilik gösteren değişim sürecimizin bu dönemdeki aşamalarında İş Bankası öncelikle geleneksel güç odaklarının tamamlayıcısı olan global hizmet standardını daha da pekiştirecek ve değişimini sürdürerek yoluna artan bir hızla devam edecektir.

Değerli hissedarlarımız,

İş Bankası güçlü bir öngörü yeteneğine ve stratejik yönetim gücüne sahiptir.

2007 yılı gelişmeleri, Bankamızın diğer iki çok önemli varlığını bir kez daha ortaya koymuştur.

Bunlardan ilki öngörü yeteneğimizdir. Bankamız, kurulduğu günden bu yana ulusal ve global alanda sayısız politik konjonktüre tanıklık etmiş ve farklı ekonomik süreçlerin bizzat içinde yaşayarak bugüne gelmiştir. Cumhuriyet tarihimizin tamamına tanıklık etmiş bir kurum olarak Türkiye ekonomisinin gelişimine paralel bir kurumsal tarihe sahibiz. İlk kalkınma hamlelerinden planlı ekonomiye ve günümüz liberal ekonomisine kadar uzanan yolculukta Bankamız, kaynak aktaran ve ekonomik gelişmeyi ivmeleyen bir rol oynamıştır. İş Bankası, bu çok aşamalı süreçte güçlü öngörü yeteneğini hep korumuş, bu sayede ülkemizin en değerli ve güçlü kurumlarından biri haline gelmiştir.

Yönetim Kurulu Başkanı'nın Mesajı

Bankamızın sahip olduğu mali güç ve büyümeye imkan tanıyan güçlü özkaynağı global rekabet koşullarındaki yarışı sürdürmemiz için bize gerekli olan itici gücü sunmaktadır.

Diğer önemli varlığımız stratejik yönetim gücümüzdür. İş Bankası net tanımlanmış bir kurumsal stratejiye sahiptir. Diğer taraftan Bankamız güçlü ve kurumsal bir yönetim kadrosuna sahiptir. Bu iki öge bir araya geldiğinde İş Bankası'nın stratejik yönetim gücü ortaya çıkmakta; eşsiz bir sinerji barındıran insan kaynağımız ve hizmet platformumuz kusursuz bir şekilde çalışmakta ve her geçen yıl kendini aşan bir performansa imza atabilmektedir. Süreklilik gösteren bu özel durum, hissedarı, çalışanı, müşterisi olmaktan mutluluk duyulan bir banka yaratılmasında anahtar rol oynayan bir husustur.

Bu vesileyle Yönetim Kurulumuz adına, İş Bankası'nı her türlü koşulda başarıya taşıyan ve bu güçlü performansı özverili mesailerıyla inşa eden yönetim kadromuza ve 19.414 İş Bankalılara teşekkürlerimi sunuyorum.

Kısa vadede zorluklar öngörsek de orta vade güçlü büyümeye işaret ediyor.

2008 yılının zor bir yıl olacağını öngörüyoruz. Global ölçekli dalgalanmalar sürecektir, ekonomik büyüme yavaşlayacaktır.

Orta vadede ise ülkemiz güçlü bir büyüme potansiyeline işaret etmektedir. Global oyuncuların hemen hepsi, Türkiye'nin orta vadeli büyüme olanaklarını göz önüne alarak pazara giriş yapmışlardır. Genç nüfusumuz, ekonomimizin güçlü talep yapısı ve Türkiye'nin değişen dünya dengelerindeki değişmeyen önemi bankacılık için eşsiz bir büyüme olanağı ortaya koymaktadır.


İş Bankası orta vadede öngörülen bu büyüme olanaklarından en büyük faydayı sağlayacak olan bankadır. İş Bankası güçlü ve tam teşekküllü bir bankadır.

Türkiye'nin en yaygın bankalarının başında gelen Bankamız aynı zamanda geniş bir finansal iştirak portföyüne ve yurt dışı hizmet ağına sahiptir. Yurtdışı örgütümüz bulunduğumuz piyasaların nabzını tutan, öncü hizmet noktaları olarak uzun yıllardan beri yer aldıkları piyasalarla uyum içinde faaliyet göstermektedir. Bankamız en kısa süre içinde çevre coğrafyamızda da yapılanmaya odaklıdır. Mısır, Azerbaycan ve Rusya büyüme olanakları açısından öncelikle değerlendirilecek piyasaların başındadır.

Piyasanın dinamiklerini doğru okuma konusunda bugüne kadar gösterdiğimiz beceriyi, performansımıza aktarma çabasını sürdürürken, Bankamızın sahip olduğu mali güç ve büyümeye imkan tanıyan güçlü özkaynağı global rekabet koşullarındaki yarışı sürdürebilmemiz için bize gerekli olan itici gücü sunmaktadır.

Türkiye'nin bankasını gönül birliği ile yeni ufuklara taşıyoruz. Yerli ve yabancı hissedarlarımız ve müşterilerimiz bize güvenip bizi tercih ettiği müddetçe global yolculuğumuzda yeni mesafeler kat etmeye ve yeni coğrafyalara ulaşmaya devam edeceğiz.

Türkiye'nin bankası İş Bankası'na olan sarsılmaz güveniniz için sizlere teşekkür ederiz.



Prof. Dr. Ahmet Kirman
Yönetim Kurulu Başkanı

Genel Müdür'ün Mesajı

Değerli hissedarlarımız, müşterilerimiz, mesai arkadaşlarımız ve iş ortaklarımız,

İş Bankası finansal, operasyonel ve stratejik açılardan çok başarılı bir yılı daha geride bırakmıştır. Organik büyümeye odaklı proaktif stratejimiz, 2007 yılında Bankamızın güçlü ve disiplinli sonuçlar kaydetme gücünü bir kez daha ortaya koymuş ve geleceğe dair eşsiz bir potansiyeli işaret etmiştir.



H. Ersin Özince
Yönetim Kurulu Üyesi ve Genel Müdür

Genel Müdür'ün Mesajı

2007 yılında brüt kârımız %46,5 net kârımız ise %53,4 oranında artmıştır.

2007 yılında toplam aktiflerimiz 80,2 milyar YTL'ye ulaşmıştır. Toplam sayısı on milyonu aşkın mudimizin emanet ettiği varlıklar 48,5 milyar YTL olmuş, plasman hacmimiz 34,0 milyar YTL'ye yükselmiştir. Özkaynaklarımız 10,6 milyar YTL'ye ulaşırken, sermaye yeterlilik oranımız %20,5 olmuştur. Brüt kârımız 3.721 milyon YTL, net kârımız ise 1.702 milyon YTL seviyesinde gerçekleşmiştir.

İş Bankası 2007 yılında da mevduat, özkaynak ve aktif büyüklüğünde özel bankalar arasındaki liderliğini sürdürmüştür. %46,5 oranında artış gösteren brüt kârımız özel sektör bankaları arasında elde edilen en yüksek tutardır. Kaydettiğimiz performans mali bünyemizin gücünü daha da artırmamızı sağlarken yarınlar için çok önemli bir rezerv ve güç teşkil etmektedir.

Politikamız piyasa koşullarına uygun olarak değişmiş, odağımız ise hep aynı kalmıştır.

Sektörün son dönemde yaşadığı konsolidasyon ve konsantrasyondan güçlü bir şekilde pay alırken, yıl içinde global ve ulusal piyasalarda yaşanan gelişmeleri zamanında öngörmüş ve bilanço büyütme yönündeki iştahımızı azaltarak kârlılığa odaklı bir büyüme stratejisini uygulamış bulunuyoruz.

2007 ülkemiz açısından zorluklar içeren bir yıl olmuştur. Büyüme devam etmekle beraber hız kesmiştir. Başta AB'ye entegrasyon süreci olmak üzere siyasi ve ekonomik birçok çığa ihmal edilmiştir. Bu dönemde biz, randımsız olduğunu düşündüğümüz bazı iş kollarında rakiplerimizi ihtiyatla izlemeyi tercih ettik. Her piyasa koşulunda sürdürdüğümüz dengeli, kontrolü kolay ve gerektiği ölçüde muhafazakar finansal yapımız dalgalı bir dönemde biz kez daha sağlıklı bir performans göstermemizi sağlamıştır.

Finansal performansın ötesinde

2007 yılında kaydettiğimiz başarı, finansal sonuçların fazlasıyla ötesine geçmektedir. İş Bankası kilit önemde bir stratejik gelişim sürecinden geçmektedir. Bankamız 1924'teki ruhundan hiçbir şey kaybetmeden, 100. yaşını kutlayacağı 2024'teki İş Bankası'nı bir diğer ifadeyle geleceğin bankasını inşa etmektedir.

Kısa vadede piyasanın taleplerine her zamankinden daha iyi cevap verebilecek bir konumda olduğumuzu görüyoruz. Mevcut gücümüzü en iyi ve en doğru şekilde yöneterek sonuçlarımıza yansıtmaya devam ediyoruz. Uzun vadeli öngörümüz ise Türkiye piyasasının sunduğu gelişme ve büyüme olanaklarından en çok faydalanacak olan bankanın yine İş Bankası olacağı yönündedir.

MOD Programı bizi heyecanlandırıyor.

Bankamız değişim yönetimi projesi MOD, 2007 yılında önemli gerçekleştirmelere imza atmıştır. Satış teşkilatımız yeniden yapılandırılmış ve işbaşı yapmıştır. Diğer taraftan iş ve bilgi teknolojisi projelerinde yıl için öngörülen tüm gerçekleştirmeler zamanında sağlanmıştır.

2007 yılında hızlanan yapılanma çalışmalarımız kurumsal kültürümüze çok büyük katkı sağlayacaktır. Ağırlık verdiğimiz açılımlar öncelikle Bankamıza sonra da Grubumuza etkin yönetim ve etkin üretim anlamında çok önemli ivme kazandıracaktır.

Rekabetin önünde yarışa devam edebilmek için sürekli olarak en iyi iş modeli, hizmet yapısı, insan kaynağı ve araçlar ile donanmış olmamız gerekmektedir. İş Bankası 83 yıllık tarihi boyunca kurumsal kültürünü korumuş, değişimi günün koşullarına en uygun olarak yönetmiş ve müşteri ihtiyaçlarına en gerçekçi şekilde cevap verebilmiş bir bankadır. Bir asra yakın bir zamanda değişimi yönetmede gösterdiğimiz başarı, önemli bir kısmı global oyuncularından oluşan ve dünyayla fazlasıyla entegre olmuş bir piyasanın en güçlü ve en istikrarlı katılımcısı olarak bugüne gelmemizde büyük rol oynamıştır.

Değişim yönetimi ile ilgili olarak değinmek istediğim bir diğer konu grup perspektifindedir. Biz değişim yönetimi konusuna bir bütün olarak bakıyoruz. İştiraklerimizin bu kapsamın dışında kalması söz konusu değildir. Sigortadan bireysel emekliliğe, portföy yönetiminden finansal kiralamaya ve cam grubuna kadar tek vücut olan tüm iştiraklerimizin daha etkin, verimli ve çevik yapılara kavuşmaları gereklidir. Bu rekabet için olduğu kadar, farklı iş kollarındaki lider pozisyonlarımızı pekiştirmek için de şarttır.

İş Bankası 2007 yılında da mevduat, özkaynak ve aktif büyüklüğünde özel bankalar arasındaki liderliğini sürdürmüştür.

Genel Müdür'ün Mesajı

İş Bankası'nın rakiplerinden en önemli farklarından biri tüm bankacılık işlemlerini destek hizmetleri ile birlikte aynı çatı altında yapmaya devam etmesidir.

Bütünsel yapımız marka değerimizi pekiştiriyor.

İş Bankası'nın rakiplerinden en önemli farklarından biri tüm bankacılık işlemlerini destek hizmetleri ile birlikte aynı çatı altında yapmaya devam etmesidir. Bunun birçok gelişmiş piyasaya oranla Türkiye'de bir dezavantaj teşkil etmediğini, bilakis ülkenin bugünkü gerçeklerinde bankacılık ana konusu ve yan konuları bölünmemiş şirketlerin daha önemli bir marka değerine sahip olduklarına inanıyoruz. Ekonomideki, iş hayatındaki ve bankacılık sektöründeki olgunlaşma ve profesyonelleşmenin her alanda bölünmeye ve her alanda ihtisaslaşarak etkinliği artırmaya uygun olmadığını düşünüyoruz.

Gelecekte zorluklar devam edecektir.

2007 yılı uluslararası piyasalardaki sorunun ne denli büyük olduğunu teşhis etmemizi sağlamıştır. Anglo-sakson sistem olarak bildiğimiz ve örnek aldığımız sistemde ortaya çıkan mali zaafı gelişen piyasalar açısından şaşırtıcıdır. Bizlerin risk yönetiminden kurumsallığa pek çok konu başlığında örnek aldığımız piyasaların aslında pek çok zaaf içerdiğinin ortaya çıkması irdememiz ve dikkatlice izlememiz gereken bir süreçtir.

Buradaki önemli konu dünya sermaye ve finans piyasalarının ne şekilde senkronize edilebileceği konusudur. Örnek alınan piyasalar önemli sorunlarla karşı karşıyadır. Gelişmekte olan piyasaları düzenleme çalışmaları gündemi oluştururken, şimdi gelişmiş piyasaların kendilerine çeki düzen vermesinin ve Basel II prensiplerini sıkıca uygulamalarının gereği ortaya çıkmıştır.

Ülkemiz bu süreçte olanak ve riskleri eş anlı olarak barındırmaya devam edecektir. Tamamıyla açık bir pazar haline gelen ülkemizin önemli büyüme potansiyeli taşıdığı herkesin üzerinde anlaşıyor bir konudur. Bundan sonra en önemli olan konu büyüme sürecinin ve değişimin doğru yönetimidir.

Ülkemizde 2007'deki siyasi belirsizlikler önemli oranda ortadan kalkmış bulunmaktadır. AB ve uluslararası gelişmiş örnekler hedeflenerek reformların sürdürüleceğini; bunun sosyal ve ekonomik ortama katkı sağlayacağını ve bizlere de işlerimizi geliştirme imkanı tanıyacağını düşünüyoruz.

Türkiye 2008'de ekonomi politikalarındaki bir kısım hatayı gidererek istikrarlı bir ortam sağlayabilecektir. Siyasi istikrar, ekonomik istikrar ve enflasyonun hedefe uygun hareketini getirecektir. Türkiye'nin mukayeseli üstünlüklerini ön plana çıkaran ve dolayısıyla istihdamı artıran politikalar uygulandığı sürece cari açığa da önemli adımlar atılacaktır. Bu koşullar sağlandığı takdirde İş Bankası, hem bu gelişmeye en büyük desteği veren banka olacak, hem de gelişen piyasa ortamından en iyi payı alacaktır.

Genel Müdür'ün Mesajı

Öngörü kabiliyeti, etkin değişim yönetimi ve dikkatli planlama, İş Bankası'nın sektörün en iyileri arasındaki yerini, 83 yıldır sürekli kılmıştır.

İş Bankası stratejilerinden ödün vermeden yoluna devam etmeye kararlıdır.

2008'in Bankamız ve iştiraklerimiz açısından 2007'den daha iyi bir yıl olacağını öngörüyoruz.

Banka olarak 2008'e hızlı girmiş bulunuyoruz. MOD'un kısa dönem kazançlarını elde etmeye başladığımızı memnuniyetle ifade etmek isterim. Özellikle satış ve pazarlama hızımız yeni yapılanma ile çok daha somutlanmış ve güçlenmiştir. Bankamız 2008'de pazarda çok daha güçlü bir faaliyet ve rekabet sergileyecektir.

İş Bankası'nın öncelikli gelişme alanı bireysel ve KOBİ odaklı perakende bankacılık olacaktır. Ancak her zaman olduğu gibi tüm iş alanlarında güçlü ve iddialı bir şekilde yer almaya devam edeceğiz. Kurumsal bankacılıkta rekabetçi olma çabalarımız haksız rekabete karşın artarak sürecektir. İş Bankası Türkiye riskini en rahat alan banka konumunu sürdürecektir.

Özel bankacılıkta ciddi bir hamle içindeyiz. İş Bankası'nın yüksek gelir grubu segmentinde eskiden beri gelen büyük bir birikimi vardır. Özel hizmet sunmaya odaklandığımız bu süreçte özel bankacılıktaki müşteri kazanımımızı ağırlıklı olarak yurt dışında hizmet sunan yabancı bankalardan yapmayı öngörüyoruz.

Grup şirketleri ile sinerji arayışlarımız 2008'de daha da artacaktır. Grup şirketlerinin yapılanmaları tamamlandığında halka açık olmayan grup şirketlerimizi halka arz yolunda görmek arzusundayız. Bu bize daha çok etkinlik kazandıracak, yeni büyüme olanakları sunacaktır.

Öngörü kabiliyeti, etkin değişim yönetimi ve dikkatli planlama, İş Bankası'nın sektörün en iyileri arasındaki yerini, 83 yıldır sürekli kılmıştır. Yönetim ekibi ve çalışanlarımızın mesleki yetenek ve işe olan tutkularını sağlam bir mali yapı ile birleştirmeleri sonucunda ulaştığımız bu nokta, bizim için ölçülemez bir manevi değere sahiptir. İş Bankası 2008'e girerken her zamankinden daha rekabetçi ve güçlü bir konumdadır. Yetkin insan kaynağı, sağlam mali yapısı ve yurt çapındaki yaygın şube ağı, Bankamızın daha çok noktada, daha çok müşteriye hizmet götürmesini sağlayacaktır.

Hissedarlarımız ve Yönetim Kurulumuzun desteği, muhabir ve yatırımcılarımızın inancı, müşterilerimizin güveni ve çalışanlarımızın katkıları ile Bankamız, 2008 ve sonrasında, yerli ve yabancı müşteri ve iş ortaklarımız için artan oranda değer yaratmaya devam edecektir.

Saygılarımla,



H. Ersin Özince
Yönetim Kurulu Üyesi ve Genel Müdür

Müşteri Odaklı Dönüşüm (MOD) Programı

İş Bankası'nın yürütmekte olduğu Müşteri Odaklı Dönüşüm (MOD) Programı uygulamaları 2007 yılında hayata geçirilmeye başlanmıştır.

“Müşteri memnuniyeti” İş Bankası'nın temel önceliğidir.

İş Bankası'nın 2006 yılında uygulamaya koyduğu MOD Programı müşteri memnuniyeti öncelikli olmak üzere Banka'nın ticari etkinliğini ve operasyonel verimliliğini artırmayı hedeflemektedir.

MOD Programı, İş Bankası'nın

- müşterilerine çok daha yakın olmasını,
- onlarla çok daha sıcak ve sağlıklı ilişkiler kurmasını,
- onlara sunmakta olduğu hizmetlerin nitelik ve nicelik anlamında daha fazla geliştirilmesini,
- operasyonel verimliliğin en üst düzeye çıkarılmasını amaçlamaktadır.

İş Bankası hem Türkiye'nin Bankası hem de sektörün lideri konumunu koruma ve geliştirme konusunda kararlıdır.

Uygulamadaki MOD Programı, İş Bankası'nın kurumsal yetkinliklerini, rekabetin yeni koşullarına uygun olarak yeniden yapılandırmakta; Banka'nın lider konumunu sürdürmesi için gerekli olan enerjiyi de sağlamaktadır.

Program tamamlandığında, İş Bankası “dünyadaki en iyi uygulamalar” seviyesine ulaşacak, Türkiye'nin bankası kimliğini yeni bir ölçeğe taşıyacak ve global rekabetin bir katılımcısı olacaktır.



MOD Programı 9 iş ve 14 bilgi teknolojisi projesinden oluşmuştur.

Program kapsamında yürütülmekte olan değişim uygulamaları

- insan kaynakları,
 - teknolojik altyapı ve araçlar,
 - organizasyon yapısı ve süreçler
- alanlarında yapılan değişiklikleri ve iyileştirmeleri kapsamaktadır.

İş Bankası “Lider, öncü ve güvenilir banka konumunu sürdürerek, müşterilerin, hissedarların ve çalışanların, Türkiye’de en çok tercih ettikleri banka olmak” vizyonu doğrultusunda gerçekleştirdiği bu projeye ülke ve sektör içerisinde ulaşmış olduğu konumunu ileriye taşımaktadır.

İş Bankası'nın müşteri segmentasyonu yeniden tanımlanmıştır.

İş Bankası, değişen ve gelişen piyasa şartları çerçevesinde müşterilerinin ihtiyaç ve beklentilerini en iyi şekilde cevaplayabilmek amacıyla müşteri segmentlerini ve müşterilerine sunacağı ürün ve hizmetleri yeniden yapılandırmıştır.

Yeni yapılanmada İş Bankası'nın iş birimleri

- Kurumsal Bankacılık,
- Ticari Bankacılık,
- Bireysel Bankacılık,
- Özel Bankacılık

olarak belirlenmiş; bu iş birimlerine bağlı pazarlama, satış ve ürün yönetimi alt birimleri oluşturulmuştur.

MOD Programı 2007 yılı gerçekleştirmelerinden satır başları...

MOD Programı, İş Bankası'nın kurumsal yetkinliklerini, rekabetin yeni koşullarına uygun olarak yeniden yapılandırmaktadır.

İş Bankası'nın satış gücü göreve başlamıştır.

İş birimlerinde uygulamaya koyulacak olan satış modeli ve hedef müşteri yönetimi yapılanması tamamlanmıştır.

Yapılanma çalışmaları kapsamında...

- İş Bankası bünyesinde 24 adet bireysel bankacılık ve 24 adet ticari bankacılık satış bölgesi kurulmuştur.
- Yeni yapılanma kapsamında hizmet sunacak olan satış direktörleri ile satış koordinatörleri 2007 yılında görevlerine başlamıştır.
- Genel Müdürlük ve bölgelerde tamamlanmış bulunan satış gücü yapılanması, 2008 yılında şubeler geneline yaygınlaştırılacaktır.
- Müşterilere sunulan hizmetin kalite ve hızının sürekli olarak artırılmasına yönelik çalışmalar kapsamında İş Bankası'nda 17 adet bölgesel ticari kredi ve operasyon birimi oluşturulmuş; şube operasyonları yeniden yapılandırılarak, süreçlerin merkezileştirilmesi çalışmaları hızlandırılmıştır.
- Merkezi operasyon yapılanmasına, belirlenen hedefler doğrultusunda devam edilmiştir.
- İstihbarat ve Mali Tahlil Müdürlüğü'nün İstanbul birimi ikiye bölünerek müşterilerimizin yoğun olarak bulunduğu Güneşli ve Kozyatağı bölgelerine taşınmış, ayrıca Ticari Krediler Müdürlüğü Bölge örgütlerinin bulunduğu yerlerde faaliyet göstermek üzere 12 ayrı noktada Bölge Ticari İstihbarat Birimi kurulmuştur.
- MOD Programı çerçevesinde tüm genel müdürlük birim ve fonksiyonlarının yeni çalışma modeline uyumlu hale getirilmesine yönelik projenin tasarım bölümü tamamlanmış bulunmaktadır. 2008 yılı içerisinde uygulamanın süratle sonuçlandırılması hedeflenmektedir.

Teknolojik altyapımız hızla değişiyor.

İş Bankası'nda yeniden yapılandırılan satış ve hizmet süreçlerinin ihtiyaç duyduğu teknolojik altyapı değişimi, MOD Programı'nın bir diğer temel konu başlığını oluşturmaktadır. Bu kapsamda yürütülen en önemli projelerden biri olan CRM projesinin yeni uygulamaları 2007 yılı içerisinde hayata geçirilmeye başlanmış, diğer teknoloji projelerine ise süratle devam edilmiştir.

Kurumsal kültürdeki değişimi doğru yönetmek adına

MOD Programı ile ortaya çıkan kurumsal kültür değişimi ve örgütün buna hazırlanması projenin çok önemli bir diğer boyutunu oluşturmaktadır. MOD Programı'nın hedeflediği iş ve çalışma modelinin etkin ve başarılı bir şekilde hayata geçirilebilmesi, İş Bankacıların sürekli katkısı ve desteği ile mümkün olacaktır. İnsan kaynağının yeni yapıya tam uyumunun sağlanması ve yeni çalışma biçimlerinin örgüt çapında benimsenmesi temel hedefler arasında yer almaktadır.

İş, değişirken de Türkiye'nin Bankası olmakta.

2007 Yılında Ekonomik Ortam

2007 yılında global büyümenin %4,9 düzeyinde gerçekleştiği tahmin edilmektedir.

Gelişmiş ülkelerdeki yavaşlamaya karşılık, gelişmekte olan ülkelerin global büyümenin itici gücü olmaya devam ettikleri gözlenmektedir.

DÜNYA EKONOMİSİ

ABD konut sektöründe yaşanan olumsuzluklar...

2007 yılında ABD konut sektöründe yaşanan olumsuzluklar ve kredi piyasalarında ortaya çıkan dalgalanmalar ABD ekonomisinin 2007 yılında zayıf bir performans sergilemesine neden olmuştur.

ABD Merkez Bankası (FED)'nin 2001 yılından başlayarak kısa vadeli faiz oranlarını kademeli olarak düşürmesi, global ölçekte ekonomik büyümeyi tetiklemiş; likiditenin artmasına yol açmıştır. Canlı ekonomik ortam ABD ve diğer gelişmiş ülkeler başta olmak üzere dünya genelinde konut talebinin artmasını ve fiyatların yükselmesini sağlamıştır. Konut sektöründe yaşanan büyüme sürecinde, yüksek getiri arayışı içinde hareket eden kredi kurumlarının kredibilitesi düşük müşterilere ödeme güçlerinin çok üzerinde mortgage kredileri kullandığı gözlenmiştir.

2004 yılının ikinci yarısından itibaren ABD'de görülen yukarı yönlü faiz politikası değişikliği, çoğunluğu değişken faizli olarak kullanılmış bulunan kredilerin yükünün giderek artmasına neden olurken kredi piyasalarında kötüleşme gözlenmiştir. Aynı süreçte söz konusu kredilere bağlı olarak türetilen enstrümanların likiditesinde ve değerlemesinde de sorunlar ortaya çıkmıştır.

... piyasalarda global düzeyde dalgalanmaya neden olmuştur.

Zaman içinde sorunun boyutu büyümüş, bu enstrümanları portföylerinde bulunduran kredi kuruluşları fonlama konusunda sıkıntılar yaşamaya başlamıştır. Genel anlamda finansal ve parasal koşullarda kötüleşme ve risk algılamasında artış gözlenmiştir.

Halen ABD ekonomisine ve büyük finansal kuruluşların bilançolarına ilişkin olumsuz haberler makroekonomik dengeler üzerinde kısa süreli dalgalanmalara neden olmaktadır.

2007 yılında ılımlı bir büyüme kaydeden Euro Alanı'nda büyümeye yönelik riskler artarken, global piyasalarda yaşanan dalgalanmaların etkisiyle ağırlaşan kredi koşulları yüzünden konut yatırımları ve tüketim harcamaları azalma eğilimine girmiştir. Japonya ekonomisi de 2007 yılında ivme kaybetmiştir.

Uluslararası faiz farklılıklarının egemen olduğu bir ortamda...

Uluslararası faiz farklılıkları 2007 yılında euro lehine seyretmiştir. FED, 2006 sonunda %5,25 olan kısa vadeli faiz oranını 2007 sonunda %4,25'e indirmiştir. Avrupa Merkez Bankası (ECB) ise, yılın ilk altı ayında faizleri %3,5'ten %4'e yükseltmiştir. ECB, Temmuz 2007'den itibaren faiz artırımına ara vermiştir. Japonya Merkez Bankası (BOJ) da faizleri %0,25'ten %0,50'ye yükseltmiştir.

2007 yılında dolar, euro karşısında değer kaybetmiştir. Bu gelişmede ECB'nin faiz artırımlarına devam etmesine karşılık, FED'in faizleri indirmesi etkili olmuştur. FED'in Eylül ayındaki faiz indirim kararının ardından dolardaki düşüş hızlanmıştır. 2006 yıl sonunda 1,32 düzeyinde olan euro/dolar paritesi 2007'de 1,48 seviyelerine kadar yükselmiştir.

... petrol fiyatları dalgalı bir seyir izlemiştir.

Petrol fiyatları 2007 yılında dalgalı bir seyir izlemiştir. 2006 yıl sonunda 59 dolar/varil seviyesinde bulunan petrol fiyatları 2007 sonunda 95 dolar/varil seviyesinde gerçekleşmiştir. 2007 yılında petrol fiyatlarının yükselmesinde son dönemde yaşanan jeopolitik riskler ve doğal afetler nedeniyle arza ilişkin kaygılar ile güçlü talep koşulları etkili olmuştur.

2007 Yılında Ekonomik Ortam

Türkiye ekonomisi 2007 yılının ilk dokuz aylık döneminde geçen yılın aynı dönemine göre %4 oranında büyümüştür.

Global büyümenin hız keseceği 2008 yılında...

2008 yılında global büyümenin hız keserek devam edeceği öngörülmektedir.

Gelişmekte olan ülkelerde büyümenin bir miktar gerilemesi, ancak global büyümeye önemli ölçüde katkı yapmaya devam etmesi beklenmektedir.

... mortgage krizinin gecikmeli etkileri devam edecektir.

Halen düşük faizle devam eden ve aylık ortalama hacmi 20 milyar dolar tutarında olan mortgage kredileri faiz oranlarının 2008 yılında artacağı beklenmektedir. Bu durum borçlular üzerinde ödeme gücünü baskısına yol açacağı gibi, son dönemdeki dalgalanmaların finansal kuruluşların bilançolarında neden olduğu tahribatın daha da belirginleşmesine yol açabilecektir.

Özetle, mortgage krizinin etkilerinin 2008 yılında da devam edeceği ve finansal piyasalardaki dalgalanmaların süreceği öngörülmektedir. Bu çerçevede, global büyümenin 2008 yılında %4,1'e gerileyeceği tahmin edilmektedir.

FED'in faiz indirimlerini sürdüreceği bir yılda...

Açıklanacak veriler ve finansal piyasalardaki gelişmeler doğrultusunda FED'in 2008 yılında faiz indirimlerini sürdürmesi beklenmektedir. Euro Alanı'nda ise enflasyonist riskler paralelinde 2008'de faiz oranlarının kademeli olarak indirileceği tahmin edilmektedir. BOJ'un ise faiz oranlarını 2008 yılında değiştirmeyeceği öngörülmektedir.

... petrol fiyatının 100 dolar/varil seviyesini test edeceği düşünülmektedir.

2008 yılında, doların zayıflığının da etkisiyle petrol fiyatlarının kısa dönemde 100 dolar/varil seviyelerini test edebileceği tahmin edilmektedir. Yıl genelinde ise dolar fiyatının ortalama bazda 80-85 dolar/varil bandında seyretmesi beklenmektedir.

TÜRKİYE EKONOMİSİ

Reel kesimdeki gelişmeler

İç talebin büyümeye katkısı sınırlı olurken...

Türkiye ekonomisi 2007 yılının ilk dokuz aylık döneminde geçen yılın aynı dönemine göre %4 oranında büyümüştür.

Yılın ilk yarısında, iç talebin büyümeye katkısı sınırlı kalırken, dış talep büyümeye destek vermiştir. Kamu sektörünün katkısı, kamu yatırımlarının etkisiyle artmış; iç talepteki yavaşlama paralelinde özel sektörün tüketim harcamaları ivme kaybetmiştir.

Yılın ikinci yarısında seçimlere ilişkin belirsizliğin ortadan kalkmasına karşılık global ekonomideki olumsuz gelişmeler iç ve dış talep büyümesini önemli oranda sınırlamıştır.

... ihracat artışı ithalat artışının üzerinde gerçekleşmiştir.

2007 yılında ihracat artışı ithalat artışının üzerinde gerçekleşmiş, dış ticaret açığı önceki yıllara kıyasla sınırlı bir artış kaydetmiştir. Türkiye'nin ihracatının büyük bölümünün AB ülkelerine yapıldığı göz önüne alındığında, ihracatın güçlü performansında Euro'nun değer kazanması özellikle etkili olmuştur.

Türk Lirası'nın güçlü seyri, yüksek ithal girdi kullanımı ve petrol başta olmak üzere uluslararası emtia fiyatlarının yüksek düzeyi ithalattaki artışı destekleyen unsurlar olmuştur.

Cari açığın %52'si doğrudan yabancı yatırımlarla finanse edilirken...

Cari açık, 2007 yılında 38 milyar dolara yükselmiştir. Bu dönemde cari açığın %52'si doğrudan yabancı yatırımlarla finanse edilmiştir.

2007 Yılında Ekonomik Ortam

2007 sonunda uçtan uca yıllık enflasyon; üretici fiyatları endeksine göre %5,94, tüketici fiyatları endeksine göre ise %8,39 olarak gerçekleşmiştir.

... Maliye tanımlı faiz dışı fazla hedefinin %96,5'ine ulaşılmıştır.

Bütçe açığı 2007 yılında 13,9 milyar YTL düzeyinde gerçekleşirken, faiz dışı denge 34,8 milyar YTL fazla vermiştir. Böylece, bütçe açığı 2007 yılı için öngörülen hedefin altında kalırken, Maliye tanımlı faiz dışı fazla hedefinin %96,5'ine ulaşılmıştır.

Toplam talep koşullarının enflasyondaki düşüşü desteklediği 2007 yılında...

2007 yılında enerji ve gıda fiyatlarında görülen dalgalanmalara rağmen, 2006 yılında uygulanan sıkı para politikasının gecikmeli yansımaları sonucunda, toplam talep koşulları enflasyondaki düşüş sürecine destek vermiştir.

Yıllık enflasyonun Nisan ayından sonra düşüş trendine girmesine yol açan faktörlerden bir diğeri hizmet sektörü enflasyonunda gözlenen iyileşme olmuştur.

... tüketici fiyatlarındaki artış %8,39 olmuştur.

Yılın son çeyreğinde ve özellikle Kasım ayında akaryakıt ve tütün ürünlerindeki ÖTV artışı ile su fiyatlarındaki yükseliş gibi faktörler enflasyonun tekrar yükselmesinde etkili olmuştur.

2007 sonunda uçtan uca yıllık enflasyon; üretici fiyatları endeksine göre %5,94, tüketici fiyatları endeksine göre ise %4 olarak belirlenmiş hedefin oldukça üzerinde ve %8,39 olarak gerçekleşmiştir.

TCMB global piyasalara paralel hareket ederken...

TCMB, Ağustos 2006'dan beri %17,50 seviyesinde tuttuğu gecelik borçlanma oranını Eylül, Ekim, Kasım ve Aralık aylarında toplam 175 baz puan indirerek %15,75'e düşürmüştür.

İç talepteki toparlanmanın ılımlı olacağına ve uluslararası gelişmelere bağlı olarak dış talebin yavaşlayacağına yönelik beklentiler TCMB'nin faiz indirim kararlarında etkili olmuştur.

Gıda ve enerji fiyatlarına ilişkin belirsizlikler, enflasyon beklentilerindeki katılık ve uluslararası likidite koşulları ile kredi piyasalarındaki gelişmeler enflasyon açısından önemli risk faktörleri arasında yer almıştır.

Türk Lirası'nın güçlü seyri enflasyon beklentilerini nispeten iyileştirmiş olmakla birlikte, maliye ve para politikası alanlarında temkinli bir yaklaşımın sürdürülmesi enflasyondaki düşüşün devam etmesi açısından önem taşımaktadır.

... DİBS faizleri gerilemiştir.

2007 yılının başlarında %21 seviyesine kadar yükselen gösterge bileşik DİBS faizi, seçimlere ilişkin belirsizliklerin ortadan kalkması, TCMB'nin faiz oranlarını düşürmesi ve yabancı yatırımcıların bono-tahvil piyasasındaki alımlarının etkisiyle %16 seviyelerine gerilemiştir.

2007 Yılında Ekonomik Ortam

2007 yılında döviz kurlarının seyrinde uluslararası piyasalarda risk algılamasındaki değişim, enflasyona ve cari açığa ilişkin gelişmeler, TCMB'nin faiz kararları ile yabancı fon girişleri etkili olmuştur.

Döviz kurları yılın ilk yedi aylık döneminde düşüş eğilimi sergilemiş, ancak sonraki dönemde piyasalarda yaşanan türbülansın etkisiyle dalgalı bir seyir izlemiştir. FED ve TCMB'nin faiz indirim kararlarının ardından döviz kurları önemli ölçüde gerilemiştir.

BANKACILIK SEKTÖRÜNDEKİ GELİŞMELER

Büyümeye devam eden bankacılık sektöründe...

Bankacılık sektöründe toplam aktif, kredi ve mevduat hacminin yanı sıra personel ve şube sayısında da artış kaydedilmiştir.

Toplam aktifler içerisinde kredilerin payında son yıllarda kaydedilen artış sürerken, menkul değerler cüzdanının payı kademeli olarak azalmaya devam etmiştir.

... kredi hacmindeki artış yavaşlamıştır.

Ekonomik büyümenin ılımlı seyrine, seçimlere ilişkin belirsizliklere ve faiz oranlarının yüksek düzeyine bağlı olarak bankacılık sektörü kredi hacmindeki büyüme geçen yıla kıyasla yavaşlamıştır.

Kredilerdeki artış, başta ihtiyaç ve konut kredileri olmak üzere tüketici kredileri ile taksitli ticari kredilerdeki yükselişten kaynaklanmıştır. Söz konusu dönemde, ihtiyaç kredilerindeki artış konut kredilerindeki artışın üzerinde gerçekleşmiş ve tüketici kredilerinin toplam kredi hacmi içindeki payı artmaya devam etmiştir.

Menkul değerlerin aktifler içindeki payı gerilemesini sürdürmüştür...

Faizlerin yüksek seyrinin ve siyasi belirsizliklerin etkisiyle 2007 yılında dalgalı bir seyir izleyen bankaların menkul değerler cüzdanı, kredi hacmine kıyasla daha düşük artış kaydetmiş ve aktifler içindeki payı gerilemiştir.

... toplam mevduatın artış hızı yavaşlamıştır.

2007 yılında, toplam mevduat 2006 yıl sonuna göre düşük bir artış kaydetmiştir.

Mayıs-Haziran 2006'da finansal piyasalarda yaşanan türbülansın ardından ABD doları bazında YP mevduatta başlayan yükseliş devam etmiştir. Ancak, Türk Lirası'nın değer kazanmasının etkisiyle YTL bazında DTH az da olsa artmıştır. Aynı dönemde, YTL mevduat ise artış eğilimi göstermiş ve toplam mevduat içindeki payı yükselmiştir.

Geleceğe dair...

Türkiye ekonomisinin ve bankacılık sektörünün olumlu seyrini 2008 yılında da sürdürmesi beklenmektedir.

- Faiz oranlarındaki düşüş eğiliminin 2008 yılında devam etmesi beklenmektedir. Buna paralel olarak iç talebin kademeli olarak canlanması ve büyümeyi desteklemesi olasıdır.
- IMF ile mevcut stand-by düzenlemesinin sona ereceği Mayıs 2008 sonrası için olası tüm alternatiflerde (mevcut stand-by'nin yenilenmesi, ihtiyati stand-by, rezerv yükseltme imkânı, program sonrası izleme) mali disiplinin gevşetilmemesi enflasyon hedeflemesi açısından kritik önem arz etmektedir.
- Türk Lirası'nın değerliliğinin sürmesine karşılık petrol ve gıda fiyatlarının yüksek düzeyi, iç talepteki nispi canlanma 2008 yılında enflasyonu etkileyebilecek en önemli risk faktörleri olarak değerlendirilmektedir.
- 2008 yılında global piyasalardaki dalgalanmalar, uluslararası piyasalarda risk algılamasının artmasına ve Türkiye'nin de içinde bulunduğu gelişmekte olan ülkelere sermaye akımlarının kısa vadede yavaşlamasına neden olabilecektir. Türkiye'de sermaye ve döviz piyasalarında oynaklığın artması ise ekonomik istikrarı olumsuz yönde etkileyebilecektir.
- Bankacılık sistemi kredi hacmindeki artış da yurt dışı borçlanma olanaklarıyla paralellik gösterecektir. Zira ana fonlama kaynağı olan mevduat halen çok kısa vadeli ve yüksek maliyetlidir.
- Mevcut yapıda banka bilançolarında önemli ölçüde vade uyumsuzluğu olduğu dikkate alındığında, bankaların kredi vadesiyle uyumlu ve düşük maliyetli fonlama yapmaksızın uzun vadeli ve sabit faizli kredi kullandırmalarında önemli artışlar kaydetmeleri zor görülmektedir.

İş Bankası'nda 2007 Yılı'nın Değerlendirilmesi

2007 yılı İş Bankası'nın muhtelif alanlardaki liderliğini pekiştirdiği bir yıl olmuştur.

İş Bankası 2007 yılında:

- %6,6'lık büyüme kaydederek aktif büyüklüğünde 80,2 milyar YTL'ye ulaşmıştır.

- Toplam kredilerde %14,0 artış ile 34,0 milyar YTL'ye, toplam mevduatta ise %5 artışla 48,5 milyar YTL'ye ulaşarak bireysel, kurumsal ve ticari bankacılık alanlarındaki büyümesini sürdürmüştür.

- Varlıklı ve çok varlıklı bireylere beklenti ve ihtiyaçlarına uygun ürün alternatiflerinin yanı sıra kişiselleştirilmiş ve özel hizmetlerin geliştirilerek müşteri memnuniyeti ve sadakatinin artırılması hedefiyle, Özel Bankacılık İş Birimini kurmuştur.

- Şube dışı bankacılık kanallarından yapılan işlem çeşitliliğini ve işlem adetlerini artırmaya yönelik çalışmalarına aralıksız olarak devam etmiştir.

- Farklı sektörlerden farklı ölçek ve yapıdaki binlerce müşterisine kaynak aktarmaya, ekonomik gelişmeyi desteklemeye devam etmiştir. Banka'nın müşterilerine kullandığı kurumsal ve ticari nakdi krediler tutarı 22,2 milyar YTL'ye ulaşmıştır.

- Yatırım fonu, hisse senedi, bono, tahvil ve repo işlemlerinde kayda değer artışlar sağlayarak Türk sermaye piyasasındaki liderliğini sürdürmüştür.

- Hazine faaliyetleri kapsamında türev işlemlerin hacmi 2006 yılındaki 7,2 milyar YTL seviyesinden %240 artışla 24,5 milyar YTL seviyesine yükselirken sermaye piyasası işlem kârları 2006 yılına göre %175 oranında artarak 198 milyon YTL seviyesinden 546 milyon YTL'ye yükselmiştir.

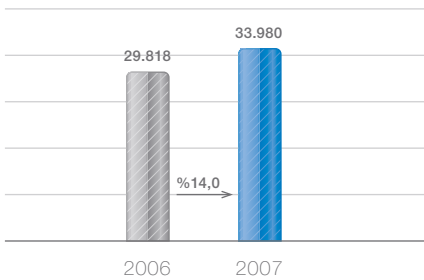
- Toplam 1,7 milyar dolar ile bir takvim yılı içerisinde sendikasyon yoluyla temin ettiği en yüksek kaynak seviyesine ulaşmıştır.

- Gerçekleştirdiği yurt dışı havale akımlarına dayalı seküritizasyon işlemi ile 550 milyon dolar tutarındaki 7-8 yıl nihai vadeli taze kaynağı ekonominin hizmetine sunmuştur.

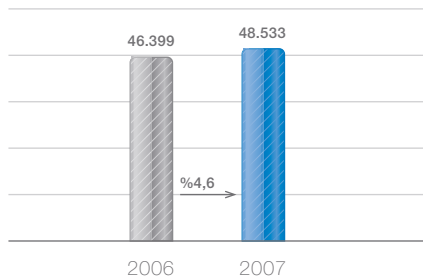
- Toplam yurt içi şube sayısını 928'e ulaştırmıştır.

- Eğitim kurumlarına, bilimsel çalışmalara, spora, sanata ve kültüre verdiği kesintisiz destek ile sosyal alanlarda da toplumumuza katkı sağlamayı sürdürmüştür.

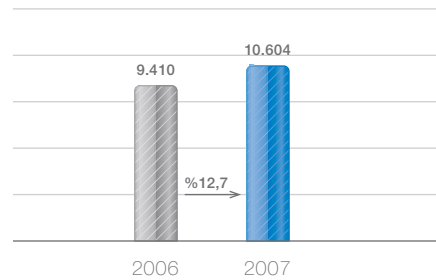
Toplam Krediler (milyon YTL)



Toplam Mevduat (milyon YTL)



Özkaynaklar (milyon YTL)

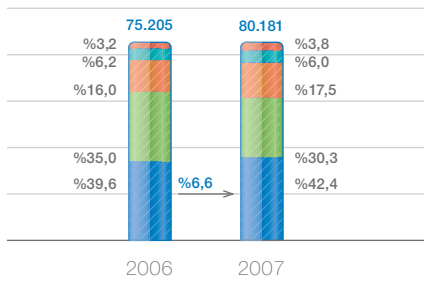


İş Bankası'nda 2007 Yılı'nın Değerlendirilmesi

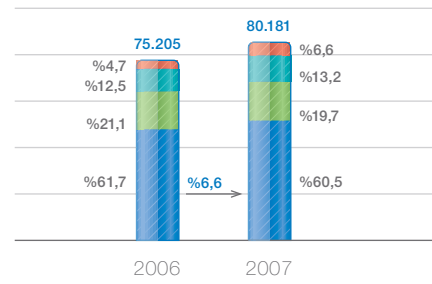
%6,6

Toplam aktifler %6,6 artarak 80,2 milyar YTL'ye ulaşmıştır.

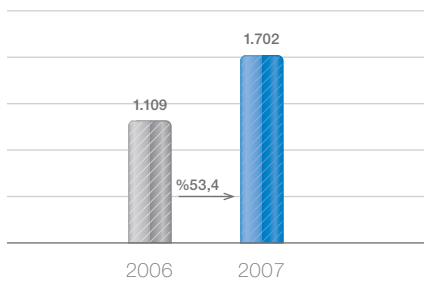
Aktif Kompozisyonu (milyon YTL)



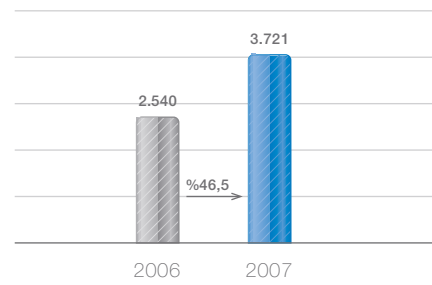
Pasif Kompozisyonu (milyon YTL)



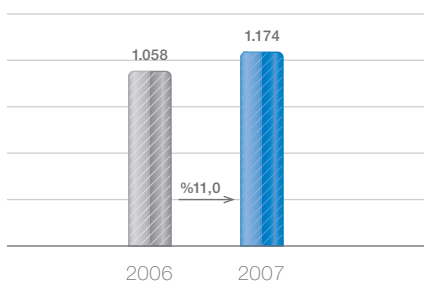
Net Kâr (milyon YTL)



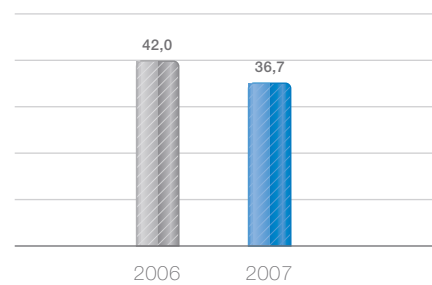
Brüt Kâr (milyon YTL)



Brüt Ücret ve Komisyon Gelirleri (milyon YTL)



Faaliyet Giderleri/Faaliyet Gelirleri (%)



İş Bankası'nda 2007 Yılı'nın Değerlendirilmesi

İş Bankası bireylerin yaşam döngülerinde ihtiyaç duydukları her türlü hizmet ve ürünü müşteri odaklı yaklaşımıyla sunmaktadır.

BİREYSEL BANKACILIK

İş Bankası güçlü ve güvenilir markası, her tür müşterinin çeşitli yaşam evrelerindeki finansal ihtiyaçlarına cevap verebilir geniş ürün ve hizmet portföyü, yaygın dağıtım ağı ile 14,1 milyon bireysel müşteriye hizmet vermektedir.

İş Bankası 2007 yılında, odağına müşteriye alan iş ve hizmet anlayışıyla, müşterilerini, Banka ile olan ilişki düzeyleri ve farklı finansal ihtiyaçları doğrultusunda ayırtmış, uygulamaya alınan Müşteri İlişkileri Yönetimi Programı ile müşteri odaklı pazarlama faaliyetlerine hız vermiş, doğru ürünün, doğru müşteriye, doğru kanaldan ulaşmasını sağlayarak müşterilerinin her an, her yerde yanında yer almıştır.

İş Bankası bireysel bankacılık iş kolunun Türkiye'deki lider hizmet sağlayıcıları arasındadır.

İş Bankası, rekabetin globalleştiği bir piyasada,

- ulusal pazarı en iyi tanıyan,
- bireylerin talep ve ihtiyaçlarını en doğru anlayan,
- riski en iyi algılayan

bankadır ve bireysel bankacılık iş kolunun sunduğu büyüme olanaklarından en büyük payı almaya odaklıdır. Rakipsiz ölçeği, teknolojik üstünlükleri ve sınır tanımayan hizmet anlayışı İş Bankası'nın bireysel bankacılıktaki büyüme hedefini desteklemektedir.

2007 yılı İş Bankası'nın bireysel bankacılığın tüm alanlarında atılımlarına devam ettiği bir yıl olmuştur.

• İş Bankası 2007'de mevduattaki liderliğini korumuştur. Bankalar arasında rekabetin yoğun yaşandığı 2007 yılında, İş Bankası, müşteri odaklı yeni yapılanması, çağdaş bankacılık anlayışı, geniş şube ağı ve güvenilir imajı ile özel bankalar arasında mevduatta lider olmaya devam etmiştir. Banka'nın toplam mevduatı 48,5 milyar YTL, tasarruf mevduatı ise 30,6 milyar YTL olarak gerçekleşmiştir. Tasarruf mevduatının 18,4 milyar YTL'sini Türk Lirası, 12,2 milyar YTL'sini ise yabancı para hesaplar oluşturmuştur.

• İş Bankası'nın bireysel kredi rakamları 2007 yılında kayda değer gelişim göstermiştir. Banka'nın bireysel kredi hacmi %28,2 oranında büyümüş ve toplam kredi bakiyesi 11,8 milyar YTL'ye ulaşmıştır.

• Maximum Kart Programı istikrarlı büyümesini sürdürürken, İş Bankası, kredi kartları sektöründe işbirliğinin öncüsü olmaya devam etmiştir. 2006 yılında Oyakbank ile gerçekleştirilen anlaşmanın ardından, 2007 yılında da T.C. Ziraat Bankası ile yapılan anlaşma çerçevesinde, 24.05.2007 tarihinden itibaren Maximum özellikli Ziraat Bankası kredi kartlarının Maximum üye işyerlerinde, taksit ve MaxiPuan avantajlı alışveriş olanaklarından yararlandırılması sağlanmıştır. 2007 yıl sonunda program dâhilindeki kart sayısı 5,8 milyona ulaşmıştır. İş Bankası'nın işlem cirosu bazında kredi kartı pazarından aldığı pay %14,0'a yükselmiştir.

• İş Bankası 2007 yılında da bireysel emeklilik ürünlerinde liderdir. Anadolu Hayat Emeklilik ile yürütülen sinerjik işbirliği kapsamında 2007 yılının sonunda Banka tarafından satışı gerçekleştirilen Bireysel Emeklilik Hesabı sayısı %53,2'lik artışla 202.232'ye ulaşmış bulunmaktadır.

• İş Bankası, Türkiye'de yerleşik yabancı uyruklu müşterilere verilen hizmet kalitesinin geliştirilmesi ve ilişki bağının artırılmasına yönelik olarak, 63 şubesinde "Expatriate Banking" adı altında bankacılık hizmeti sunmaya başlamış, İngilizce İnternet Şubesini hizmete sunmuş ve yabancı uyruklu müşterilere özelleştirilmiş hizmet verilmesini sağlamıştır.

İş Bankası'nda 2007 Yılı'nın Değerlendirilmesi

Maximum Kart Programı 2007 yılında gelişmeye ve müşterilerine çok yönlü olanaklar sunmaya devam etmiştir.

Kredi kartları, rekabetin yoğunlaştığı bir iş alanı olma özelliğini 2007 yılında da korumuştur.

İş Bankası, piyasadaki rekabete proaktif ürün ve hizmet stratejileriyle cevap vermiş, çok sayıda kampanya ve yeni uygulama başlatmış, servis süreçlerini iyileştirmiş, müşterisini her türlü hizmetin odak noktasında gören iş anlayışıyla kredi kartı sayısını ve iş hacimlerini istikrarlı bir şekilde artırmaya devam etmiştir.

Banka, 2007 yılında...

- Kredi kartı aktivasyonunu sağlamak hedefiyle genel müşteri tabanına yönelik kampanyaların yanı sıra kişiye özel kampanyalar, aktif olmayan müşterilerin aktivasyonuna yönelik kampanyalar yürütmüştür.
- "İş'te Üniversiteli" kredi kartını içeren "İş'te Üniversiteli" hizmet paketinden yararlanan üniversite öğrencilerine yönelik olarak ödüllü çekiliş kampanyaları düzenlemiş ve hizmet paketinin yaygınlığını artırmıştır.
- 2000 yılında İstanbul Atatürk Havalimanı Dış Hatlar Terminali'nde başlattığı Millenium Lounge hizmetini, Ankara Esenboğa Havalimanı ile İzmir Adnan Menderes Havalimanı Dış Hatlar Terminallerinde de sunmaya başlamıştır.
- Maximum Kart sahiplerinin havalimanına ulaşımının özel indirimli fiyatlarla ve konforlu bir ortamda sağlanmasını hedefleyen "Maximum Shuttle" uygulaması hizmetini sunmuştur.
- Müşterilerin gereksinim ve beklentileri doğrultusunda, uçak bileti promosyonu içeren "Tüm Uçuşlar Maximum'da" kampanyasını yürütmüştür.

• Kredi kartı limitinin, müşteri ihtiyaçlarını karşılayacak seviyede olmasını sağlamak amacıyla SMS, Otomatik Sesli Arama Sistemi, Bankamatik, şubeler veya İnternet Şubesi gibi alternatif kanallardan verilebilen tek bir talimat ile, periyodik olarak artırılmasını sağlamıştır.

• Kredi kartları üzerinden talimatlı fatura ödeme uygulamasını 2007 yılının başında Avea için başlatmış, yıl ortasında Turkcell de söz konusu hizmet kapsamına alınmıştır.

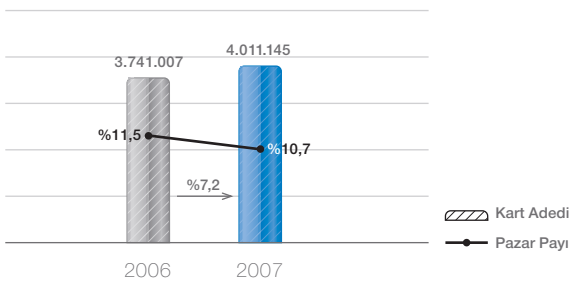
İş Bankası, toplam kredi kartı adedi %7,2'lik bir büyüme ile 4 milyonu aşmıştır.

Banka'nın 2006 yılında 14,5 milyar YTL olan kredi kartı cirosu %37,1'lik bir artış kaydederek 19,8 milyar YTL'ye ulaşmıştır. Bu verilerin ışığında İş Bankası kredi kartı cirosundaki pazar payını %14,0'a yükseltmiş bulunmaktadır.

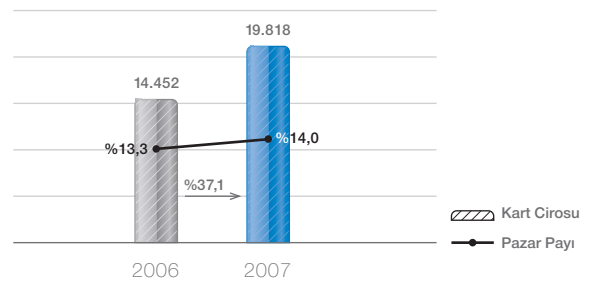
İş Bankası, 2007 yılında Maximum'un kullanımını yaygınlaştırmak amacıyla üye işyeri, POS ve Maximum Nokta Sayısı ağını geliştirme çalışmalarına yıl boyunca devam etmiştir. Bu kapsamda;

- Maximum uygulamasına 22 yeni zincir firma dahil ederek, uygulamanın marka gücü yüksek firmalardaki geçerliliğini yaygınlaştırmıştır. Maximum uygulaması, 2007'de de "en çok satış noktasında geçerli kart programı" olmaya devam etmiştir.
- Maximum üye işyerleri ile ortak promosyon ve reklam çalışmaları ile birebir satış kampanyaları çalışmalarına devam etmiştir.
- Alışverişin canlandığı özel dönemlere (Yılbaşı, Sevgililer Günü, Anneler Günü, Babalar Günü, Kurban Bayramı, Şeker Bayramı v.b.) ve sektörel ciro artışının olduğu dönemlerde kart hamillerine alışverişte çeşitli ilave avantajlar sunan genel kampanyalar düzenlemiştir.

Kredi Kartı Adedi



Kredi Kartı Cirosu* (milyon YTL)



(*) 2007 yılından itibaren kredi kartı cirosuna bayi kartlar ile yapılan işlemler dahil edilmeye başlanmıştır.

İş Bankası'nda 2007 Yılı'nın Değerlendirilmesi

İş Bankası, yaygınlığı, ölçeği, kaliteli hizmeti ve güvenle özdeş markasıyla artan sayıda müşterinin tercih ettiği banka olmaya devam etmiştir.

2007 yıl sonu itibarıyla İş Bankası'nın üye işyeri toplam işlem hacmi %50'ye yaklaşan bir artış göstererek 18,6 milyar YTL'ye ulaşmış bulunmaktadır. Kaydedilen bu yüksek performans ile Banka, kredi kartı üye işyeri işlem hacmi pazar payını %14,1'e yükseltmeyi başarmıştır.

Maximum Nokta adedi %14,8'lik artışla 162 bini aşmış bulunmaktadır.

İş Bankası tüketici kredilerinde öncüdür.

2007 yılında yoğun rekabetin yaşandığı nakit krediler alanında, İş Bankası, farklı ihtiyaçlara yönelik olarak tasarladığı Bayram Kredisi, Emekli Kredisi, Öğretmen Kredisi, Ücretli Kredisi, Dört Dörtlük Kredi gibi nakit kredisi türleri ile müşterilerinin finansman ihtiyaçlarını karşılamıştır.

Dünya'da bir ilk gerçekleştirerek, elektronik imza kullanıcıları müşterilerinin internet şubelerinden kredi başvurusunda bulunup, şubelere gelmeden nakit kredi kullanabilmelerine imkân sağlamıştır.

Konut kredilerinde ayrı bir marka olarak "Yeni Nesil Ev Kredisi"ni Artan Ödemeli, Eşit Anapara Ödemeli, Her Şey Dahil Ödemeli, Kişiyi Özel, İndirimli gibi 11 alt ürün ile müşterilerinin kullanımına sunmuştur.

Taahhüt Kredilerinde, yıl boyunca Türkiye'de faaliyet gösteren belli başlı otomotiv markaları ile indirimli faiz kampanyaları düzenlemiştir. Müşterilerin taşıt kredisi başvurularına hız ve kolaylık kazandırmak amacıyla, kredi başvurusunun bayilerden şubelere yönlendirilmesini sağlayan bayinet uygulamasını yürütmüştür.

Yıl sonu verilerine göre Banka'nın müşterilerine kullandırdığı tüketici kredi hacmi %29,8 oranında büyüme kaydederek, 8,6 milyar YTL'ye ulaşmıştır.

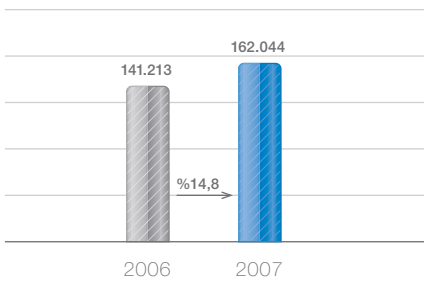
Dalgalı bir yılda kararlı bir strateji

İş Bankası 2007 yılı bireysel kredi genel stratejisini, özellikle nakit kredi bakiyesini artırmaya ve sektör payını korumaya odaklı oluşturmuş; Banka bireysel kredi portföyü sektöre paralel bir gelişim süreci göstermiştir. 2007 yılının ilk çeyreğinde tüketici kredisi artış hızı yavaşlarken; yılın geri kalan kısmında ise yüksek bir artış yaşanmıştır.

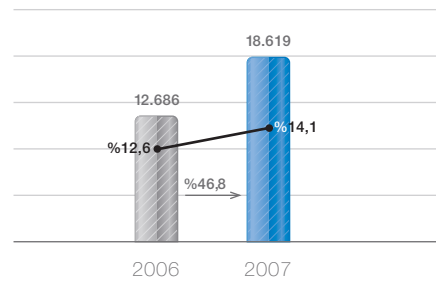
Mevduat tabanını genişletme stratejisi

Mevduat tabanının genişletilmesini temel strateji olarak benimseyen İş Bankası, yaygınlığı, ölçeği, kaliteli hizmeti ve güvenle özdeş markasıyla artan sayıda kurumsal ve bireysel müşterinin tasarrufları için tercih ettiği banka olmaya devam etmiştir.

Maximum Nokta



İşlem Cirosu* (milyon YTL)



İşlem Cirosu Pazar Payı

(*) 2007 yılından itibaren kredi kartı cirosuna bayi kartlar ile yapılan işlemler dahil edilmeye başlanmıştır.

İş Bankası'nda 2007 Yılı'nın Değerlendirilmesi

Bankalar arasında rekabetin yoğun yaşandığı bir dönemde İş Bankası müşteri odaklı hizmet stratejileri ve geniş ürün yelpazesi ile mevduat pazar payını artırmıştır.

İş Bankası müşteri odaklı yeni yapılanması, çağdaş bankacılık anlayışı, geniş şube ağı ve güvenilir imajı ile 2007 yılını da özel bankalar arasında lider banka olarak tamamlamıştır.

Tasarruf mevduatında sektörün üzerinde büyüme

İş Bankası 2007 yılında tasarruf mevduatında bankacılık sektöründe yaşanan artışın üzerinde bir artış göstererek özel bankalar arasında birinci sırada yer almıştır.

Mevduatın tabana yayılması stratejisi çerçevesinde bireysel müşterilerine ağırlık veren İş Bankası çok sayıda ve küçük tasarrufu toplama yöntemini benimsemiş, bu doğrultuda belirlenen hedeflerini 2007 yılında aşmıştır.

Ticari mevduatta farklı öncelik...

Genel özellikleri itibarıyla yüksek miktarlı ve kısa vadeli olan ticari mevduat, 2007 yılında sektörde görülen fiyat bazlı rekabette büyük yer tutmuştur.

İş Bankası mevduatı tabana yayma hedefi doğrultusunda, 2007 yılında ticari mevduat alanında maliyeti yüksek az sayıda büyük mevduat toplamak yerine, yaygın müşteri tabanından yararlanarak çok sayıda mevduat ile kârlılığı gözetmeye odaklanmıştır.

Sigorta ürünleri ve bireysel emeklilik

İş Bankası 2007 yılında bireysel emeklilik hesabı ve sigorta ürünleri satış performansının artırılmasına yönelik olarak finansal iştirakleri Anadolu Hayat Emeklilik ve Anadolu Sigorta ile işbirliği içinde çalışmış; müşterilere yönelik ödüllü kampanyalar gerçekleştirmiştir.

Düzenlenen kampanyaların da katkısı ile Anadolu Hayat Emeklilik satışları içerisinde İş Bankası'nın payı %72,5 olarak gerçekleşmiştir.

2007 yılında İş Bankası tarafından satışı gerçekleştirilen bireysel emeklilik hesabı sayısı %53,2'lik artışla 202.232'ye ulaşmış bulunmaktadır.

Günlük hayatı kolaylaştıran uygulamalar...

İş Bankası müşterilerinin hayat döngüsünün mümkün olan tüm noktalarında çözüm ortağı olmakta ve yaşamı kolaylaştıracak pratik çözümler sunmaktadır.

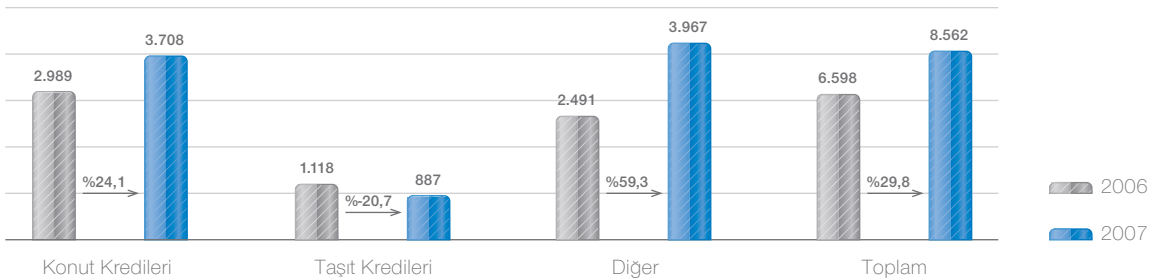
İş Bankası, geniş kitlelere, müşterilerinin ihtiyacı olan çok çeşitli ürün ve hizmetlerle ulaşabilmektedir. Banka, sahip olduğu geniş müşteri tabanına kredilerden, fatura ödemelerine kadar çok çeşitli ürünlerle hizmet vermekte, maaş ödemesine aracılık ettiği 1,5 milyona yakın müşterisinin de finansal ihtiyaçlarını bu doğrultuda karşılamakta, ayrıca SOS (Sınırsız Otomatik Servis) ve Maksimum Hesap uygulamaları ile müşterilerinin nakit akışını etkin ve verimli yönetebilmelerini sağlamaktadır.

İş Bankası ile Karayolları Genel Müdürlüğü (KGM) arasında imzalanan protokol çerçevesinde, 22 Mayıs 2007 tarihinden itibaren otomatik geçiş sistemi (OGS) hizmeti sunmaya başlamıştır. OGS cihaz satışları şubelerinin yanı sıra İnternet Şubesi'nden de yapılmaktadır.

İş Bankası, 2007 yılında 70 bin müşterisine OGS cihazı satmıştır. İş Bankası müşterilerine OGS hizmeti sunan tek özel banka konumundadır.

İş Bankası, kartlı geçiş sistemi pazar payındaki liderliğini 2007 yılında da korumuştur.

Tüketici Kredileri Hacmi (milyon YTL)



İş Bankası'nda 2007 Yılı'nın Değerlendirilmesi

Müşteri memnuniyetini kurumsal başarısıyla eşit gören İş Bankası bireylerin hayatında fark yaratmaya devam edecektir.

Otoyol ve köprü geçiş ücretlerinin akıllı kartlar ile toplanmasını sağlayan Kartlı Geçiş Sistemi (KGS) uygulaması kapsamında kullarındaki KGS kart sayısı 290.000'e ulaşmıştır.

Turkcell ve Vodafone ön ödemeli cep telefonu hatlarına Bankamatikler ve İnternet Şubesi aracılığıyla kontör yüklenmesine yönelik çalışmaları tamamlayarak uygulamayı 2008 yılbaşında hayata geçirmiştir.

Elektronik Fatura Tahsilatı hizmetinin yaygınlaştırılması kapsamında 2007 yılında 53 yeni kurum ile anlaşma sağlayarak toplam kurum sayısını 165'e yükseltmiştir.

Müşteri memnuniyetini kurumsal başarısıyla eşit gören İş Bankası bireylerin hayatında fark yaratmaya devam edecektir.

ÖZEL BANKACILIK

Yeni bir yapılanma

İş Bankası deneyiminin "müşteri odaklı hizmet" anlayışıyla bulunduğu noktada, varlıkları 100.000 YTL ve üzerinde olan bireysel müşterilere beklenti ve ihtiyaçlarına uygun yatırım alternatiflerinin ve ürünlerinin kişiselleştirilmiş bir hizmet anlayışıyla sunumunu sağlamak, müşteri memnuniyetini ve sadakatini artırmak üzere Özel Bankacılık İş Birimi kurulmuştur.

70.000'i aşkın özel bankacılık müşterisinin 21 milyar YTL tutarında varlığını, yöneten Özel Bankacılık İş Birimi, segment yönetimine odaklanarak mevcut müşterilerin korunarak cüzdan paylarının artırılmasını ve yeni müşteriler kazanılması suretiyle yönetilen varlık ortalamasının yükseltilmesini hedeflemektedir.

Yatırımlarını yönlendirirken ilgi, zaman ve profesyonelliğe ihtiyaç duyan özel bankacılık müşterilerine, etkin, hızlı ve kaliteli hizmetlerin müşteri gizliliği prensibi gözetilerek sunumu amacıyla belirli şubelerimizde Özel Bankacılık Bölümleri kurulmuştur. Söz konusu bölümlerde, müşteri temsilcileri portföylerindeki sınırlı sayıdaki müşterilere en uygun finansal çözümleri ve yatırım alternatiflerini kişiselleştirilmiş hizmet anlayışıyla sunmaktadırlar.

Özel bankacılık bölümü bulunan şubelerimiz İstanbul, Ankara ve İzmir illerinde yer almakta olup, uygulamaya dahil şube sayısı 2007 yılı sonu itibarıyla 16'ya ulaşmıştır.

Privia

400.000 YTL ve üzerinde varlığı bulunan özel bankacılık müşterilerimize yönelik olarak 2006 yılından itibaren "Privia" markası altında bir sadakat programı yürütülmektedir.

Tanıtıcı bir kimlik kartı olan Privia Kart'a sahip müşteriler, yurt içi ve yurt dışı tüm şubelerimizde öncelikli ve bire bir hizmet almaktadırlar. Havalimanlarında bulunan Millenium Lounge hizmetinden beraberlerinde sınırsız sayıda refakatçiyle yararlanabilmekte ve Türkiye İş Bankası Kültür Yayınlarından çıkan eserlere indirimli sahip olmaktadır.

Privia Kart uygulaması kapsamında, müşteri ilişkilerinin ve sadakatinin derinleştirilmesi amacıyla uygun olarak 2007 yılında kart sahibi müşterilere özel yenilikler getirilmiştir.

Privia Kart'ın zenginleştirilen ayrıcalıkları kapsamında, Anadolu Hayat Emeklilik tarafından Privia Kart sahiplerine yönelik Grup Emeklilik Planı oluşturulmuştur. İş Bankası grup şirketlerinden Bayındır Hastanesi ile işbirliğine gidilerek kart sahiplerinin sağlık hizmetlerinden indirimli yararlanmaları ve "protokol hizmeti" almaları sağlanmıştır.

Privia Kart sahibi müşterilere özel ürün seçenekleri yaratmak üzere A ve B Tipi Privia Değişken Yatırım Fonları kurulmuştur.

Privia Kart uygulamasına dair bilgi ve tanıtımın yer aldığı web sitesi kullanıma sunulmuştur.

İş Bankası'nda 2007 Yılı'nın Değerlendirilmesi

ŞUBE DIŞI HİZMET KANALLARI

Sınırsız bankacılık

İş Bankası, ülke çapına yayılmış şube ağının yanı sıra müşterilerine

- İnternet,
- Mobil Bankacılık,
- Bankamatik,
- Kasamatik,
- Maximum Nakit Noktası
- Telefon,
- Çağrı Merkezi,
- Netmatik,
- WAP-GPRS Bankacılığı
- İş Cep

kanallarından da hizmet vermektedir.

Şube dışı hizmet kanalları kullanım oranları

İş Bankası'nın şube dışı hizmet stratejisi, bankacılığı zaman ve mekan sınırlamalarından bağımsız olarak sunmayı öngörür. Banka, bu stratejisine paralel olarak, 2007 yılında şube dışı bankacılık kanallarından yapılan işlem çeşitliliğini ve işlem adetlerini artırmaya yönelik çalışmalarına aralıksız olarak devam etmiştir.

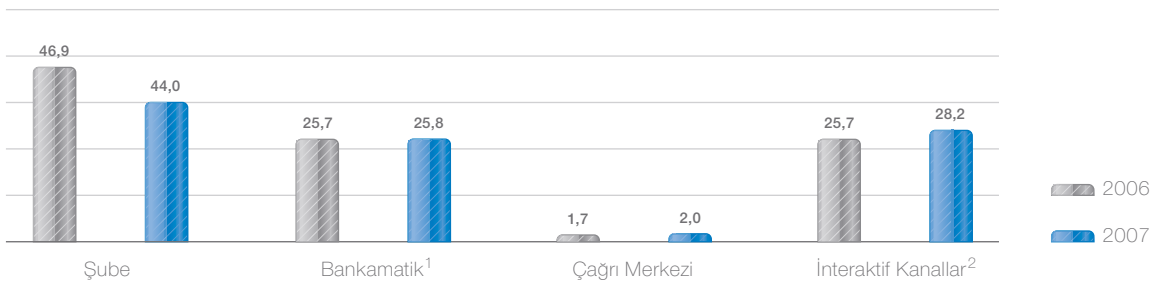
2007 yılında...

- Banka'nın farklı birimlerinin ortak çalışmasıyla isbank.com.tr, İnternet Şubesi, Telefon Şubesi, Bankamatik ve Bankamatik(+)lar üzerinden Hızlı Kredi başvurusu alınmaya başlanmıştır.
- İş Bankası Bankamatik cihazlarının toplam adedi, 936'sı Bankamatik (+) olmak üzere, toplam 3.005'e ulaşmış bulunmaktadır. (*)
- İleri güvenlik aracı olarak nitelendirilen i-anahtar ve mobil imza uygulamalarının Bankamatik ve Bankamatik (+)lara entegrasyonu sağlanmış; kartsız para çekme işlemi gerçekleştirilmesine imkan sağlanmıştır.
- Müşterilerin Bankamatik ve Bankamatik (+) cihazları üzerinden kartlarını kullanarak tüketici kredisi taksitlerini ödeyebilmelerini sağlayan uygulama başlatılmıştır.

- Şube dışı hizmet kanallarını kullanan müşteri sayısı 11,5 milyona ulaşmıştır. Müşteri sayısındaki büyüme %11,5'tir.
- En çok kullanılan şube dışı hizmet kanalı olan Bankamatiklerin yıl sonu itibarıyla kullanım oranı %25,8'e yükselmiştir.
- İş Bankası Bankamatikleri üzerinden gerçekleştirilen toplam işlem sayısı 2007 yılında 760 milyon adettir.
- Diğer şube dışı kanalların içinde en yüksek kullanım oranı ise %25,4 ile internet bankacılığına aittir. İnternet bankacılığının payı 2006 yılına göre %3,0 oranında artmıştır.
- Çağrı Merkezi tarafından 2007 yılı içinde cevaplanan ortalama aylık çağrı sayısı 430 bindir.
- Müşteri İlişkileri Programı kapsamında, Banka'ya farklı kanallar vasıtasıyla 265 bin mesaj iletilmiş, ortalama cevaplandırılma süresi ise 4,2 gün olmuştur.
- İş Bankası, şube dışı kanallardan 2007 yılında 42,7 milyon YTL komisyon geliri elde etmiştir.

(*) Bankamatik (+) cihazlarından diğer bankamatiklerden yapılan tüm işlemlere ilave olarak; vadesiz YTL mevduat hesabına para yatırma, para yatırarak online kredi kartı borcu ödeme, para yatırarak fatura ödeme işlemleri gerçekleştirilebilmektedir.

Hizmet Kanalları Kullanım Oranları (%)



(1) Kasamatik rakamları da dahil edilmiştir.

(2) İnternet, Netmatik, İnteraktif Telefon, Mobil Banka

İş Bankası'nda 2007 Yılı'nın Değerlendirilmesi

Kurulduğu günden beri Türk sanayine, hizmet sektörüne ve tarımsal kesime hizmet sunan İş Bankası ekonominin tüm işkollarına açık bir bankadır.

İş Bankası'nın internetteki varlığı büyümeye devam ediyor.

İş Bankası'nın internetteki varlığı 2007 yılında tamamlanan kapsamlı projeler ile daha da büyümüştür.

Bu kapsamda,

- Londra şubesi için www.isbank.co.uk, konut kredisi satışı ve proje tanıtımları için ise www.isteevim.com.tr siteleri yayına açılarak hizmete sunulmuştur.
- Privia Kart uygulaması kapsamında Privia Kart sahibi müşterilere sunulan ürün ve hizmetlere yönelik bilgilendirme ve tanıtım yapmak üzere hazırlanan www.privia.com.tr müşterilerin kullanımına sunulmuştur.
- Gerek Türkiye'de yaşayan yabancılara sunulan bankacılık (Expatriate Banking) işlem kapsamını genişletmek gerekse İş Bankası İnternet Şubesi'nin erişebilirliğini artırmak amacıyla İngilizce İnternet Şubesi'nin işlem çeşitliliği artırılmıştır.
- İş Bankası İnternet Şubesi, görme engelli müşterilerimiz tarafından kullanılabilir hale getirilmiştir.
- Yıl içerisinde İnternet Şubesi'ne "Bilançom" ve "Ajandam" uygulamaları, "Hisse senedi emir izleme ve değişiklik işlemleri", "Dekont arama" ve "OGS menüsü" eklenmiştir.
- Banka, İnternet Şubesi'nde mevcut işlem ve menülerde müşteri memnuniyetini sağlayacak yönde iyileştirme ve geliştirme çalışmaları yapılmıştır.

İşCep: İş Bankası'nın yeni mobil bankacılık uygulaması

Cep telefonu bankacılığı teknolojilerinde yaşanan gelişmeler ve müşteri beklentilerindeki değişimler göz önünde bulundurularak geliştirilen "İşCep" adlı mobil bankacılık uygulaması yılın ikinci yarısında İş Bankası müşterilerinin hizmetine sunulmuştur.

Ülkemizde bir ilk olan İşCep uygulaması ile GSM operatöründen bağımsız olarak bankacılık hizmeti verilebilmektedir.

İşCep uygulaması WAP/GPRS ayarları yapılmış ve İşCep'i desteklediği test edilmiş Java (MIDP 2.0) uyumlu model/marka cep telefonlarında kullanılabilir. İlgili cep telefonu numarasının İş Bankası sisteminde kayıtlı olması gerekmektedir.

Mobil İmza uygulaması ile gelen dünya çapında bir yenilik

İş Bankası 2007 yılında Turkcell Mobil İmza uygulamasına entegre olmuştur.

İş Bankası müşterilerinin İnternet Şubesi'ne güvenli girişlerine imkân tanıyan Mobil İmza, Banka'nın, krediler alanında dünyada ilk olan bir uygulamaya imza atmasını sağlamıştır. İş Bankası mobil imza ile müşterilerine anında nakit kredi kullandırmaya başlamıştır.

Uygulama kapsamında müşterilere, kredi tutarını Bankamatik kartsız işlem menüsünü kullanılarak anında çekme olanağı tanınmıştır.

2007 yılı sonunda Avea Mobil İmza uygulaması ile de entegrasyon sağlanmıştır.

KURUMSAL BANKACILIK

İş Bankası'nda Kurumsal İş Birimi yapılanması

İş Bankası 2007 yılı içerisinde Türkiye'deki yaklaşık 3.500 adet kurumsal müşteriye hizmet sunacak Kurumsal İş Birimi yapılanmasını hayata geçirmiştir.

2004 yılından itibaren kademeli olarak uygulamaya koyulan projeler kapsamında İş Bankası'nda kurumsal müşterilere hizmet süreçleri yeniden tanımlanmış; portföy esasına göre oluşturulmuş satış ekiplerinin görev aldığı kurumsal şube yapılanmasına, 2005 yılında açılan iki pilot şube ile geçilmiştir. 2007 yılında açılan beş adet yeni şube ile İş Bankası'nın kurumsal şube sayısı 12'ye ulaşmıştır.

İş Bankası'nda 2007 Yılı'nın Değerlendirilmesi

Krediler portföyünde istikrarlı gelişme

Kurulduğu günden beri Türk sanayine, hizmet sektörüne ve tarımsal kesime hizmet sunan İş Bankası ekonominin tüm işkollarına açık bir bankadır. Banka plasman faaliyetleri kapsamında farklı sektörlerden farklı ölçek ve yapıdaki binlerce müşterisine kaynak aktarmakta, ekonomik gelişmeyi desteklemektedir.

2007 yıl sonu itibariyle İş Bankası'nın müşterilerine kullandığı kurumsal ve ticari nakdi krediler tutarı 22,2 milyar YTL'ye ulaşmıştır. Bu tutarın ağırlığı Türk parası krediler olup, söz konusu krediler 13,3 milyar YTL olarak gerçekleşmiştir. Türk parası kredilerin kurumsal ve ticari kredi portföyündeki payı %60'tır.

İş Bankası'nın 2006 yılında 7,5 milyar YTL olan yabancı para kredileri, 2007 yılı sonu itibariyle 8,9 milyar YTL'ye yükselmiştir. Söz konusu kredilerin İş Bankası kurumsal ve ticari kredi portföyündeki payı ise %40 olmuştur.

Gayrinakdi kredi hacminin seyri

İş Bankası'nın, 2007 yılında kurumsal ve ticari müşterilerine kullandığı gayri nakdi krediler %2,6 oranında artış göstermiştir.

Proje finansmanı faaliyetlerinde aktif bir yıl

İş Bankası 2007 yılında da, Türkiye'de gerçekleştirilen belli başlı özelleştirme, özel sektör yatırımı, satın alma ve birleşme çalışmalarının gerektirdiği finansmanları sağlamaya yönelik çalışmalarını sürdürmüştür.

İş Bankası proje finansmanı prensipleri çerçevesinde yaptığı değerlendirmeler sonucunda, müşterilerine 1.084 milyon doları nakdi olmak üzere toplam 1.217 milyon dolarlık yeni finansman sağlamıştır.

Enerji ve ulaştırma sektörleri ön plana çıkmıştır.

Enerji ve ulaştırma sektörleri 2007 yılında da hacim olarak öne çıkan sektörler olmuştur. Bu kapsamda yerli bankaların bir enerji yatırımına aktardığı en büyük kredi paketinde 350 milyon dolar ile yer alınmış, Türk Telekom'un özelleştirme bedelinin peşin ödenmesinde 346 milyon dolarlık finansman sağlanmış, ayrıca Akdeniz Bölgesinin en büyük konteyner taşımacılığı operatörünün satın alınmasına yönelik olarak düzenlenmiş olan ve Türkiye'deki bugüne kadarki en büyük kaldıraçlı satın alma işleminin finansmanında 275 milyon Euro'luk eşit katılımı yer alınmıştır.

Banka, önümüzdeki dönemde, ülkemizde gerçekleştirilecek özelleştirme faaliyetleri başta olmak üzere,

- enerji
- üretim ve dağıtım,
- ulaştırma (altyapıya yönelik demiryolu, karayolu, havayolu, denizyolu ve şehir içi ulaştırma alanları öncelikli olarak) iş kollarındaki yatırım projelerine, gerek sendikasyonlara katılarak gerekse doğrudan kredi sağlayarak artan oranda kaynak aktarmaya devam edecektir. Aynı süreçte imalat, hizmet ve teknoloji sektörlerinden gelecek proje finansmanı taleplerinin de devam edeceği beklenmektedir.

Çok yönlü potansiyeli olan bir iş sahası

Proje finansmanı iş kolu İş Bankası için çok yönlü potansiyeli olan bir iş sahasıdır. Banka'nın hedefi, proje finansmanları ile firmalara ve yatırımcılara büyük miktarlarda kaynak sağlanması yanı sıra, diğer bankacılık hizmetlerinin etkin bir şekilde sunulması yoluyla bu firmalar ve yatırımcılarla çok yönlü iş ilişkileri geliştirmektir.

İş Bankası, proje finansmanı dalında büyümeye odaklıdır. Banka 2007 yılında olduğu gibi 2008 yılında da büyüyen Türkiye'ye daha çok kaynak aktarmaya devam edecektir.

2007 yılında nakit yönetimi hizmetleri

İş Bankası elektronik ödeme ve tahsilat sistemleri 2007 yılında da müşterilerden yoğun talep görmüştür.

Doğrudan Borçlandırma Sistemi ve Bayi Kart olmak üzere, tüm nakit yönetimi ürünlerinde 2007 yılında da başarılı sonuçlara ulaşılmış; aracılık edilen işlem hacmi, müşteri sayısı, elde edilen kredi/mevduat ortalaması ve komisyon geliri gibi kalemlerde reel düzeyde artışlar sağlanmıştır.

İş Bankası, müşteri ihtiyaçlarının proaktif olarak tespit edilmesi ve kapsamlı çözümler üretilmesi esasına dayandığı nakit yönetimi hizmetlerindeki varlığını geliştirmeye devam edecektir.

İş Bankası'nda 2007 Yılı'nın Değerlendirilmesi

İş Bankası, KOBİ'lerin bankası, danışmanı ve iş ortağı olmaya devam etmektedir.

TİCARİ BANKACILIK

Ticari İş Birimi 2007 yılında faaliyete geçmiştir.

İş Bankası, Türkiye'nin dört bir yanında faaliyet gösteren binlerce ticari ve KOBİ müşterisine daha odaklı hizmet sunmak adına Ticari İş Birimi'ni faaliyete geçirmiştir.

KOBİ'lere kesintisiz destek

İş Bankası, ülkemiz ekonomik gelişiminin temel taşlarından biri olan ve ekonomik gelişim sürecinde önem ve ağırlıkları giderek artan KOBİ'lere kesintisiz desteğini sürdürmektedir. Kuruluşundan bugüne, sanayicinin ve ticaret erbabının her zaman yanında olmayı temel prensip edinen İş Bankası, ülke geneline yayılmış şubeleri aracılığıyla, farklı sektörde yer alan binlerce KOBİ'nin ihtiyaçlarına uygun bankacılık ürün ve hizmetleri sunmaktadır.

Ticaret ve sanayi odalarıyla yapılan anlaşmalar hız kazanmıştır.

İş Bankası, 2007 yılında da KOBİ'lere yönelik plasman çalışmalarına ağırlık vermeye devam etmiş, ticaret ve sanayi odalarıyla yapılan anlaşmalara hız kazandırmıştır.

Bu doğrultuda, 2007 yılı içerisinde 30 adet ticaret ve/veya sanayi odası ile kredi ve nakit yönetimi ürünlerini içeren protokoller imzalanmış; Deniz Ticaret Odası, Sanayici ve İşadamları Derneği gibi diğer sivil toplum kuruluşları ile işbirliğine gidilmiştir.

Küçük İşletmeler Kredisi

KOBİ'lere yönelik olarak geliştirilen ve bir başarı öyküsüne dönüşen öncü finansman modeli Küçük İşletmeler Kredisi, bir çok firmaya finansal destek sağlamaya devam etmektedir.

İş Bankası taksit ödemeli ticari kredilerde lider

İş Bankası, KOBİ'lerin yatırımlarının finansmanı ve işletme sermayesi ihtiyaçlarını karşılamının yanı sıra, ticari taşıt ve işyeri alımlarını da kredilendirmektedir.

Söz konusu amaçlara yönelik olarak kullanılan taksit ödemeli ticari krediler portföy büyüklüğü 2007 yıl sonu itibarıyla 7.033 milyon YTL'lik bir hacme ulaşmıştır.

İş Bankası taksitli ticari kredilerde sektör lideri olup %23,19'luk pazar payına (Ticari Kredili Mevduat Hesabı dahil) sahiptir.

Sektörel paketler

İş Bankası KOBİ'lerin farklılaşan talep ve gereksinimlerini karşılamak üzere sektörlere özel ürünler geliştirmektedir.

Ölçekleri, istihdam yapıları, üretim modelleri ve nakit akışları açısından ticari ve kurumsal müşterilerden farklı olan KOBİ'ler, birlikte hareket edebilen ve uzun vadeli çözüm ortaklığını benimsemiş bir bankacılık yaklaşımına ihtiyaç duyarlar.

Bu yaklaşımdan hareketle İş Bankası sektörel değişkenliklere odaklanmış, farklı sektörlerde yer alan KOBİ'lerin ihtiyaçlarını çok yönlü olarak incelemiş ve hazırladığı ürün paketleri ile müşterilerine optimum fayda sağlamayı amaçlamıştır. Bu kapsamda Lojistik Sektörü Destek Paketi, Plastik Sektörü Destek Paketi ve Kocaeli ABİGEM Destek Paketi müşterilerimizin hizmetine sunulmuştur.

KOBİ'lerin bankası, danışmanı ve iş ortağı

İş Bankası KOBİ bankacılığının sektörün gelecekteki büyüme yol haritasında temel bir alan olduğunu öngörmektedir.

Muhtelif illerde KOBİ'lere yönelik konjonktürel ve global konuları içeren Basel II, Genel Ekonomik Gelişmeler, Sigorta İşlemleri vb. başlıklarda bilgilendirme toplantıları düzenlenmiştir.

Müşterilerimizin ihtiyaçlarına yönelik olarak mevsimsellik ve sektörel farklılıklar da dikkate alınarak 2007 yılında sektörlere ve alt segmentlere yönelik kampanyalar planlanmıştır.

Kuruluşundan bugüne sanayicinin ve ticaret erbabının her zaman yanında yer alan İş Bankası, KOBİ'lerin bankası, danışmanı ve iş ortağı olmayı sürdürecektir.

İş Bankası'nda 2007 Yılı'nın Değerlendirilmesi

SERMAYE PİYASALARI

Sermaye piyasalarında lider

İş Bankası 2007 yılında da yatırım fonu, hisse senedi, bono, tahvil ve repo işlemlerinde kayda değer artışlar sağlayarak Türk sermaye piyasasındaki liderliğini sürdürmüştür.

Ürün çeşitliliği ve rekabetçi fiyatlandırma politikalarının yanı sıra, şube örgütü, Bankamatikler, Netmatikler ve internet bankacılığı aracılığı ile yaygın ve kesintisiz iyi hizmet sunabilme olanakları İş Bankası'nın sermaye piyasalarındaki gücünü destekleyen temel unsurlar olmuştur.

Hisse senedi işlem hacminde lider

Banka'nın hisse senedi işlemlerinde aracı kurumu İş Yatırım Menkul Değerler A.Ş. ile birlikte işlem hacmi 2007 yılında %17,3 oranında artmıştır. Bu gelişmenin sonucunda, İş Yatırım %6,3'lük pazar payı ile İMKB Hisse Senedi Piyasası'nda faaliyet gösteren 104 aracı kurum arasında birinci sıradaki yerini korumuştur.

Sabit getirili menkul kıymetler işlem hacminde lider

İş Bankası İMKB Tahvil Bono Piyasası ve Repo Ters Repo Pazarı'nda 2007 yılında da aktif rol oynamış, 132 adet banka ve aracı kurumun faaliyet gösterdiği bu piyasada pazar payını artırmış ve işlem hacmini %32,1 oranında yükselterek liderliğini korumuştur.

Yatırım fonlarında lider

2007 yılında ekonomideki dalgalanmalar ve belirsizlikler nedeniyle likit fonlar ağırlıklı büyüme sergileyen yatırım fonları piyasasında İş Bankası, farklı risk-getiri profillerine göre çeşitlendirilmiş toplam 19 yatırım fonu ile yıl boyunca liderliğini sürdürmüştür.

Banka, rekabetin çok yoğun olduğu yatırım fonları sektöründe 2007 yılını %19,7 pazar payı ile lider olarak tamamlamıştır.

Kumbara Fon: Türkiye'de yatırım fonlarında bir başarı öyküsü

Ülkemizde A Tipi fonlar arasında 117 bin kişi ile en fazla yatırımcı tarafından tercih edilen, çocuklara yönelik ilk yatırım fonu olan İş Bankası Kumbara Fonu, 2007 yılında %52 oranında büyüyerek 111 milyon YTL'lik portföy büyüklüğüne ulaşmıştır.

Diğer faaliyetlerimiz

Vadeli İşlem ve Opsiyon Borsası

Banka, Vadeli İşlem ve Opsiyon Borsası'nda müşterilerine aracılık hizmeti sunmaktadır. 21 şube ve internet şubesi üzerinden sunulmakta olan bu hizmetle kurumsal yatırımcılardan bireysel yatırımcılara uzanan yaygın bir müşteri kitlesi hedeflenmektedir.

Altın işlemleri

İstanbul Altın Borsası'na üye olan Banka yurtdışından altın ithalatına aracılık işlemlerinin yanı sıra, gerek kuyumculuk sektörünün gerekse bireysel yatırımcıların altın tasarruflarının değerlendirilmesine imkan sağlamaktadır.

İş'te Yatırım Finans Portalı

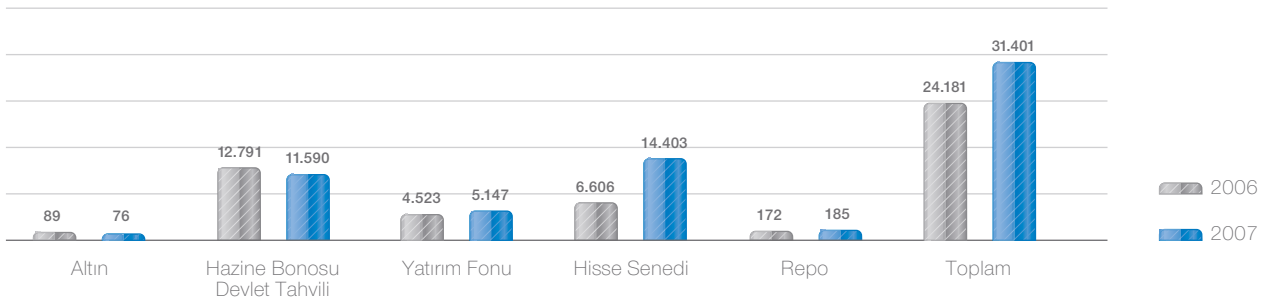
Türkiye'nin ilk finans portalı olan İş'te Yatırım, müşterilerine anlık piyasa bilgileri ile yatırımlarını yönlendirme ve işlem yapma fırsatı sunmaktadır.

Uluslararası saklama hizmeti

1992 yılından itibaren yabancı yatırımcılara saklama hizmeti sunmakta olan banka, Türkiye'de saklama hizmeti sunan beş banka arasında tek ulusal banka olma özelliğine sahiptir.

İş Bankası, önümüzdeki dönemde de ekonomideki gelişmeleri ve sermaye piyasası mevzuatındaki yeni düzenlemeleri yakından takip ederek sermaye piyasalarındaki ürün gamını çeşitlendirmeyi geniş müşteri tabanının bu alandaki ihtiyaçlarını en iyi şekilde karşılayarak piyasadaki öncü ve lider konumunu ileriye taşımayı planlamaktadır.

Yatırım Hesaplarındaki Kıymetlerin Gelişimi (%)



İş Bankası'nda 2007 Yılı'nın Değerlendirilmesi

İş Bankası toplam 1,7 milyar dolar ile bir takvim yılı içerisinde sendikasyon yoluyla temin ettiği en yüksek kaynak seviyesine ulaşmıştır.

HAZINE YÖNETİMİ

Dünya ekonomisindeki belirsiz görünüm...

2007 yılı genelinde dünya ekonomisinin büyümesine ve global likiditenin yönüne ilişkin belirsizlikler özellikle yılın ikinci yarısında uluslararası piyasalara hakim olmuştur. Temmuz ayı sonu ile Ağustos ayı başında ABD'de ortaya çıkan eşik altı konut kredileri bağlantılı kredi krizi ise finansal piyasalardaki oynaklığın artmasına yol açmıştır. Merkez bankalarının piyasalara likidite sağlaması ve FED'in Eylül-Aralık döneminde faizleri toplam 100 baz puan indirmesiyle birlikte kredi krizinin ilk etkileri önemli ölçüde giderilmiştir.

2007 yılında uluslararası finansal piyasalarda yaşanan dalgalanmanın gelişmekte olan ülke piyasalarına etkisi sınırlı düzeyde kalmıştır. Söz konusu süreçte Türkiye, Brezilya, Güney Afrika gibi gelişmekte olan ülkelerin para birimleri değer kazanmış; aynı dönemde enflasyona karşı doğal koruma sağlayan altın ve petrol gibi değerli metal ve emtiaya yönelik talep artmıştır.

Hazine yönetiminin ana sorumluluğu

İş Bankası, hazine yönetimi sürecini yurt içi ve yurt dışı piyasa gelişmeleri ile farklı risk parametrelerini sürekli değerlendirerek ve etkin risk yönetimi teknikleri kullanarak gerçekleştirmektedir.

Türev ürünlerin artan önemi

İş Bankası hazine yönetiminin ana faaliyetleri arasında yer alan türev işlemlerin hacmi 2006 yılındaki 7,2 milyar YTL seviyesinden %241 artışla 24,5 milyar YTL seviyesine yükselirken sermaye piyasası işlem kârları 2006 yılına göre %175 oranında artarak 198 milyon YTL seviyesinden 546 milyon YTL'ye yükselmiştir.

Gerek alım-satım gerekse korunma saikiyle yapılan türev işlemler ürün yelpazesi açısından da gelişmiştir. Ürün yelpazesi içerisinde menkul kıymet, para ve faiz opsiyonları yanında vadeli döviz alım satım işlemleri, kredi temerrüt swabı ve VOB işlemleri bulunmaktadır.

Yurt dışı borçlanma faaliyetleri

İş Bankası sendikasyon, seküritizasyon ve diğer yapılandırılmış borçlanma araçları ile 2007 yılında da yurt dışından kaynak sağlamayı sürdürmüştür.

Sendikasyon kredilerinden 1,7 milyar dolar kaynak

İş Bankası 2007 yılında sağladığı iki sendikasyon kredisiyle toplam 1,7 milyar dolar kaynak sağlamıştır. Ulaşılan bu rakam, İş Bankası'nın bir takvim yılı içerisinde sendikasyon yoluyla temin ettiği en yüksek kaynak seviyesine işaret etmektedir.

2 yıl vadede piyasanın en ucuz sendikasyonu

2006 Haziran ayında sağlanan ve İş Bankası tarihindeki en düşük maliyetli kredi olan 600 milyon dolarlık sendikasyon kredisi 2007 yılının Mart ayında erken geri ödenmiştir.

Söz konusu kredi yerine İş Bankası, Nisan 2007'de 900 milyon dolar tutarında 2 yıl vadeli yeni bir sendikasyon kredisi almıştır. Bu kredi, İş Bankası tarafından kullanılan en uzun vadeli sendikasyon kredisi olup, Türk bankaları arasında bu vadede sağlanan en düşük maliyetli sendikasyon kredisidir.

2006 yılının Eylül ayında sağlanan 1 yıl vadeli ve 1 yıl uzatma opsiyonlu 900 milyon dolarlık sendikasyon kredisinin 800 milyon dolarlık kısmı, Eylül 2007'de uzatma opsiyonu kullanılarak 1 yıl süre ile uzatılmıştır.

Her iki sendikasyon kredisinde de faiz marjının önemli ölçüde daralması Türk ekonomisine ve İş Bankası'na duyulan güvenin önemli bir göstergesi olmuştur. Bu sürecin doğal sonucu ise söz konusu kaynakların dış ticaretin finansmanı amacıyla reel sektörün hizmetine sunulması ve ülke ekonomisinin kalkınmasına sağlanan desteğin artarak sürdürülmesidir.

İş Bankası'nda 2007 Yılı'nın Değerlendirilmesi

Ülke ekonomisine artan miktarda uzun vadeli kaynak

İş Bankası 2000 yılından bu yana uluslararası seküritizasyon piyasalarından kaynak sağlamaktadır.

Banka, yurt dışı havale akımlarına dayalı seküritizasyon programları çerçevesinde 600 milyon dolarlık ilk kaynağı Kasım 2004'te, 700 milyon dolarlık ikinci kaynağı Mayıs 2005'te ve 800 milyon dolarlık üçüncü kaynağı da Haziran 2006'da ülke ekonomisine kazandırmıştır.

Bu alandaki çalışmalarını 2007 yılında da sürdüren İş Bankası, yurt dışı havale akımlarına dayalı olarak 2007 Mart ayında tamamladığı işlem ile 550 milyon dolar tutarındaki 7-8 yıl nihai vadeli taze kaynağı ekonominin hizmetine sunmuştur.

Yurt dışı piyasalardaki dalgalanmaların sürdüğü bir dönemde gerçekleştirilen söz konusu işlemler, İş Bankası'nın uluslararası piyasalarda yüksek tutarlarda, uzun vadeli ve düşük maliyetli kaynak yaratma yetkinliğinin bir göstergesidir. Bu işlemler aynı zamanda İş Bankası'nın ulusal ekonomi içindeki belirgin ve güçlü konumunu bir kez daha teyit etmiştir.

İş Bankası, Hazine'nin borçlu veya garantör olduğu proje finansmanı işlemlerinde etkin rol oynamaya devam ediyor.

İş Bankası, Türk ekonomisinin kalkınmasına katkıda bulunmak amacıyla ile yatırımlara kaynak yaratma çalışmalarını 2007 yılında da sürdürmüştür.

Bu kapsamda İş Bankası,

- Mayıs 2007'de Bağbaşı Barajı - Mavi Tünel İnşaatı projesinin 92,9 milyon euroluk,
- Temmuz 2007'de İzmir-Aydın Otoyolu projesinin 135 milyon dolarlık,
- Aralık 2007'de ise Ankara-Pozantı Otoyolu projesinin Kemerhisar-Eminlik bölümünün 140 milyon dolarlık ve
- Karadeniz Sahil Yolları projesinin Giresun-Espiye bölümünün 25 milyon dolarlık finansmanlarına ilişkin kredi anlaşmalarını T.C. Hazine Müsteşarlığı ile imzalamıştır.

ULUSLARARASI BANKACILIK

Dış ticaret ve döviz havalelerinde artan işlem hacimleri

İş Bankası yaygın muhabir ağı, geniş yurt içi ve yurt dışı teşkilatı, kaliteli hizmet anlayışı, ileri teknolojik altyapısı ve deneyimli kadroları ile dış ticaret ve döviz havaleleri alanlarındaki işlem hacmini istikrarlı bir şekilde artırmaya devam etmektedir.

Son beş yıllık dönemde, İş Bankası'nın dış ticaret hacmi yaklaşık 4 kat artarak 26,1 milyar dolara, döviz havalesi işlem hacmi ise 4,3 kat artarak 84 milyar dolara ulaşmıştır.

Uluslararası bankacılık işlemlerinde yüksek kalite

Banka, uluslararası bankacılık alanındaki işlem hacimlerini, kaliteden ödün vermeksizin genişletmeye devam etmektedir.

İş Bankası, yurt dışına yapılan döviz transferlerinde ulaştığı yüksek hatasız işlem oranı nedeniyle 2007 yılında da The Bank of New York, JP Morgan Chase Bank, Citibank ve American Express Bank tarafından kalite ödülüne layık görülmüştür.

Dünya coğrafyasının büyük bölümüne erişme yetkinliği

Dış ticaretin ülkemiz ekonomisi açısından önemi ve Türk firmalarının iş yaptığı ülke sayısı her geçen gün artmaktadır. Dış ticaret alanında faaliyette bulunan firmalar, 124 farklı ülkede 1.400'den fazla bankayı kapsayan yaygın bir muhabir ağına sahip İş Bankası kanalıyla, dünya coğrafyasının büyük bir bölümüyle kolaylıkla iş yapabilmektedirler.

En geniş serbest bölge şube ağı

2007 yılında Trakya Serbest Bölgesi'nde de hizmet sunmaya başlayan İş Bankası, toplam 7 adet şubesiyle, Türkiye'de serbest bölgelerde en yaygın hizmet ağına sahip banka konumunu pekiştirmiştir.

KKTC'deki en geniş şube ağına sahip Türk bankası

Halen 9 adet şubesiyle KKTC'deki en geniş şube ağına sahip Türk bankası olan İş Bankası, 2008 yılında bu ülkedeki şube sayısını arttırmayı hedeflemektedir.

Londra'dan Çin'e

Londra ve Bahreyn şubeleri ile Çin'de bulunan Şanghay Temsilciliği, Banka'nın, uluslararası bankacılık alanındaki faaliyetlerine giderek artan bir destek vermektedir.

İşbank GmbH

İş Bankası'nın Almanya'daki bankacılık iştiraki İşbank GmbH, kayda değer bir Türk nüfusun yaşadığı Almanya, Fransa, Hollanda ve İsviçre'deki toplam 15 şubesiyle bireysel, ticari ve kurumsal bankacılık alanlarında hizmet sunmaktadır.

2008 yılında İşbank GmbH'in, Balkan ülkelerinde büyümeye yönelik stratejisini şekillendirmesi beklenmektedir.

İş Bankası'nın hedefi yurt dışı örgütünü, farklı coğrafyaların sunduğu olanaklar paralelinde geliştirmek ve yaygınlaştırmaktır.

İş Bankası, bu ekseninde, 2008 yılında ülkemizle olan ticari ilişkileri giderek artan Rusya, Kazakistan ve Ukrayna'da da iştirak edinmeye yönelik çalışmalara odaklanacaktır. Banka aynı dönemde Azerbaycan ve Mısır'da da dış teşkilat kurmaya yönelik çalışmalar yapmayı hedeflemektedir

İş Bankası'nda 2007 Yılı'nın Değerlendirilmesi

Ülkemizin kültür, sanat ve sosyal hayatına değer katmak İş Bankası'nın öncelikleri arasında yer almaktadır.



SOSYAL SORUMLULUK ÇALIŞMALARI

Kuruluşundan itibaren Türkiye'nin en büyük ekonomik aktörlerinden biri olan İş Bankası, Türkiye ekonomisine sağladığı katkılardan yanı sıra

- eğitime
- kültür ve sanat faaliyetlerine
- sağlık faaliyetlerine
- spora
- çevrenin korunmasına

verdiği destek ile sosyal alanlarda da toplumumuza katkı sağlamayı sürdürmektedir.

Ülkemizin kültür, sanat ve sosyal hayatına değer katmak İş Bankası'nın öncelikleri arasında yer almaktadır.

Bankacılık sadece rakam işi değil



İş Bankası, marka değerini artırmaya yönelik tanıtım ve halkla ilişkiler faaliyetleri kapsamında yıl boyunca çeşitli reklam kampanyaları düzenlemektedir. Banka'nın kurumsal stratejisine paralel olarak kurgulanan bu çalışmalar ulusal TV kanallarında reklam filmleri, basılı medyada ilan ve internet kampanyaları ile yürütülmektedir.

Yukarıdaki görseller, İş Bankası'nın 83. kuruluş yıldönümü nedeniyle yayınlanan "Bankacılık sadece rakam işi değil" başlıklı reklam filminden alınmıştır.

Altın Gençler projesi devam ediyor...

Altın Gençler, İş Bankası'nın üniversite giriş sınavı ödül programıdır. Ödül verilecek öğrenci sayısının İş Bankası'nın yaşıyla belirlendiği Altın Gençler programında, bu yıl Öğrenci Seçme Sınavı'nda 2 farklı puan türünde başarı sağlayan 83'er öğrenciye başarı ödülü verilmiştir.

İş Bankası, üniversite gençliğini desteklemeye devam edecektir.



Gelecek nesillerin "düşünce gücüne" katkıda bulunmak için

Dünyanın en ünlü satranç ustalarından Yasser Seirawan'ın yedi kitaplık dizisinin ilk iki kitabı Satrançta Kazandıran Açılışlar ve Satrançta Kazandıran Kombinezonlar Türkiye İş Bankası Kültür Yayınları tarafından yayınlanmıştır. Aynı seriden Satrançta Kazandıran Stratejiler çok yakında satranç meraklılarına sunulacaktır.

İş Bankası'nda 2007 Yılı'nın Değerlendirilmesi

Satrancın ülkemizdeki en büyük destekçisi...

İş Bankası, satrancı Türkiye'de yaygın biçimde oynanan kitlesel bir spor haline getirmeyi hedeflemektedir.

Banka bu hedefine uygun olarak 2005 yılının sonundan itibaren Türkiye Satranç Federasyonu ile kapsamlı bir işbirliğine gitmiş ve satranç sporunun Türkiye genelinde destekleyiciliğini üstlenmiştir.

İş Bankası'nın satranç sponsorluğu, ülkemizde aynı dönemlerde hayata geçirilen ve satrancın ilk-orta öğretim kurumlarında seçmeli ders olarak yer almasını öngören kararı ülke çapında tamamlayan ve destekleyen bir örnek girişim oluşturmuştur.

İş Bankası, satranç dersi alan tüm öğrencilere eğitim malzemeleri sağlanmasının sorumluluğunu üstlenmiş ve Türkiye genelinde satranç sınıfları açmaya başlamıştır. Banka 2007 yıl sonu itibarıyla Türkiye genelinde 600 satranç sınıfının açılışını gerçekleştirmiştir.

Türkiye Satranç Federasyonu ile anlaşmanın imzalanmasından bu yana geçen yaklaşık iki yıllık sürede;

- sporcu sayısı 80 binden 155 bine;
 - satrancı seçmeli ders olarak alan öğrenci sayısı 300 binden 1,5 milyona;
 - satranç antrenörlerinin sayısı 8 binden 30 bine;
 - satranç turnuvalarının sayısı 400'den 1.400'e;
 - satranç kulüplerinin sayısı 600'den 1.000'e;
- yükselmiştir.

İş Bankası, gelecek nesillerin "düşünce gücüne" katkıda bulunmaya devam edecektir.



Kurucumuz Ulu Önder Atatürk'ü anarken

İş Bankası 10 Kasım haftasında kurucusu Ulu Önder Mustafa Kemal Atatürk'ün anısına bir film hazırlamış ve ulusal kanallarda yayınlamıştır.

Büyük takdir toplayan ve Atatürk'ün zorluklara karşı durma ve mücadele vizyonunu genç nesillere aktaran film, yoğun istek üzerine anma gününü takip eden iki hafta boyunca da yayında kalmıştır.

İş Bankası'nda 2007 Yılı'nın Değerlendirilmesi

Müze, Banka'nın 83 yıllık geçmişine tanıklık eden on binlerce belge, obje, film ve fotoğraftan oluşan koleksiyonuyla kapılarını açmıştır.



TÜRKİYE İŞ BANKASI MÜZESİ

Müze, 14 Kasım 2007 tarihinde İstanbul Yenice Şubesi'nin tarihi binasında açılmıştır.

Kuruluş hazırlıkları 2 yıldan beri devam eden Türkiye İş Bankası Müzesi (Müze), Banka'nın 83 yıllık geçmişine tanıklık eden on binlerce belge, obje, film ve fotoğraftan oluşan koleksiyonuyla 14 Kasım 2007 tarihinde İstanbul Yenice Şubesi'nin tarihi binasında kapılarını açmıştır.

Müze, İş Bankası'nın kuruluşundan bugüne iktisadi, sosyal ve kurumsal gelişimine ait verilerin bir araya getirildiği, korunduğu ve toplumsal paylaşımına açıldığı bir kurum tarihi müzesidir.

Yenice Şubesi: Türk bankacılık tarihinde bir anıt yapı


1890 yılında inşa edilen ve Türk bankacılık tarihinde bir anıt yapı niteliğinde olan Yenice Şubesi binasının özgün yapısı, sabit mobilyaları ve diğer tüm detayları olduğu gibi korunurken, müze işlevine ve uluslararası normlara uygun biçimde iklimlendirme, güvenlik ve aydınlatma sistemleri binaya eklenmiştir.

Binanın bodrum katında yer alan ana kasa dairesi ve kiralık kasalar da sergilemeye açılmak üzere düzenlenmiş; arşiv olarak kullanılan mekanlardan bir tanesi çeşitli etkinlikler, müze toplantıları ve film gösterimlerine imkan tanıyacak 50 kişilik bir salona dönüştürülmüştür.

Geniş bir ekibin kapsamlı ve uzun soluklu çalışmasının eseri

Geniş bir ekibin kapsamlı ve uzun soluklu çalışmasıyla hayata geçirilen Müze kapsamında, Türkiye'nin dört bir köşesinden titizlikle toplanan ve onarımdan geçirilen tarihi arşiv değerlendirilmiştir.

Müzedeki sergilenecek eserlerin belirlenmesi için Türkiye'nin her noktasından, 83 yıldan bu yana biriken ve muhafaza edilen belgeler, fotoğraflar, filmler, objeler özenle toplanmış, gereken onarımlar yapılmıştır. Müze sergilerinin, arşiv ve koleksiyonlarının hazırlanması sırasında, 500 bini aşkın belge taranmış; 114 kutu ve 106 bin metre film restore edilerek koruma altına alınmıştır.



İş Bankası'nda 2007 Yılı'nın Değerlendirilmesi

İş Sanat her yıl ulusal ve uluslararası pek çok ünlü sanatçıyı İstanbullu sanatseverlerle buluşturmaktadır.

Çalışma kapsamında tüm arşivin dijital ortama aktarımı da gerçekleştirilmiştir. Müzede 12 adet bilgi kiosku, 4 adet plazma ekran, 19 adet projeksiyon cihazı bulunmakta, yabancı ziyaretçiler için sesli rehber cihazları (audioguide) kullanılmaktadır.

www.muze.isbank.com.tr

İŞ SANAT

İstanbullu sanatseverlerin vazgeçilmez adresi

İstanbullu sanatseverlerin vazgeçilmez adresi İş Sanat, İstanbul'un geleneksel kültür ve sanat merkezlerinden biridir.

Kuruluşundan bu yana toplumsal sorumluluklarını ön planda tutan İş Bankası, müzik ve sahne sanatları alanındaki faaliyetlerini 2000 yılından bu yana İş Sanat çatısı altında gerçekleştirmektedir. Geleneksel olarak sezon açılışını Kasım ayında yapan İş Sanat'ta sezon, izleyen yılın Mayıs ayı sonuna kadar devam etmektedir. Konserler klasik müzik, caz, dünya müziği ve geleneksel müzik olmak üzere müziğin bütün türlerini kapsayacak şekilde planlanmıştır.

Her yıl ulusal ve uluslararası pek çok ünlü sanatçıyı İstanbullu sanatseverlerle buluşturan İş Sanat, 2006-2007 sezonunda Michel Camilo-Tomatito'dan Dmitri Hvorostovsky'e, Georges Moustaki'den Dave Holland Quintet'e uzanan 57'si konser ve 55'i tiyatro gösterisi olmak üzere toplam 112 etkinlikte sanatseverleri ağırlamıştır. Bu yıl İş Sanat'ın izleyici sayısı %6, bilet gelirleri ise %13 oranında artmıştır. İş Sanat kapsamında geçtiğimiz yıl başlatılmış olan "çocuklar için klasik müzik" projesine bu yıl ünlü Rus besteci Mussorgsky'nin "Bir Sergiden Tablolar" eseri ile devam edilmektedir.

www.issanat.com.tr

GALERİLER

İş Bankası'nın İstanbul ve İzmir'de sanat galerileri bulunmaktadır.

İş Sanat Kibele Sanat Galerisi'nde çağdaş Türk resim ustalarının retrospektif sergilerine yer verilirken, İzmir Sanat Galerisi gelecek vaat eden ressamlarımızın sergileri için imkan sağlamayı sürdürmüştür.



2007 yılında yaklaşık 35.000 kişi tarafından ziyaret edilen İş Sanat Kibele Sanat Galerisi aynı yıl içinde çağdaş Türk resminin önemli isimlerinden Aydın Ayan, Balkan Naci İslimyeli, Ali Teoman Germaner, Ayfer Karamani ve Güven Zeyrek retrospektif sergilerine ev sahipliği yapmıştır. Retrospektif sergilerin kalıcılığını sağlamak üzere sanatçılarla ilgili olarak Kültür Yayınlarımızca kapsamlı eserler basılmıştır.

İş Sanat İzmir Sanat Galerisi ise Cumhuriyet'e Doğru Sergisi'nin yanı sıra 11 sergide 22 sanatçının eserlerini sanatseverlerle buluşturmuştur.

TÜRKİYE İŞ BANKASI KÜLTÜR YAYINLARI

1.400'den fazla eser

Türkiye İş Bankası Kültür Yayınları (Kültür Yayınları İş Türk Ltd. Şti.), Banka'nın bir diğer önemli sosyal sorumluluk projesidir. 1956 yılında kurulan İş Bankası Kültür Yayınları, bugüne kadar kültür, sanat, tarih, ekonomi gibi çeşitli dallarda yaklaşık 1.400'ü aşkın eser yayımlamıştır.

Türkiye İş Bankası Kültür Yayınları tarafından yayımlanan eserlerin büyük bir kısmı bugün kaynak kitaplar olarak değerlendirilmektedir.

www.iskulturyayinlari.com.tr

İştirakler

Finans sektörünün yanı sıra sanayinin de gelişmesine büyük katkılar sağlamış bulunan İş Bankası'nın 33 şirkette doğrudan ortaklığı bulunmaktadır.

Genel değerlendirme

Finans sektörünün yanı sıra Türk sanayinin de gelişmesine büyük katkılar sağlamış bulunan İş Bankası'nın 2007 yılsonu itibarıyla 33 şirkette doğrudan ortaklığı bulunmaktadır.

İş Bankası kuruluşundan bugüne 288 şirkete iştirak etmiştir. Banka, zaman içerisinde 255 şirketteki ortaklığını devretmiştir. Banka'nın 2007 yıl sonu itibarıyla finans, cam, telekomünikasyon ve sanayi-hizmet ana gruplarında faaliyet gösteren 33 şirkette doğrudan ortaklığı bulunmaktadır. Bu şirketlerin 23 adedi bağlı ortaklık, 4 adedi iştirak ve 6 adedi satılmaya hazır menkul değer niteliğindedir.

Portföyün %66'lık kısmını oluşturan TSKB, Anadolu Sigorta, Anadolu Hayat Emeklilik, İş Finansal Kiralama, İş Gayrimenkul Yatırım Ortaklığı, İş Yatırım Menkul Değerler, Şişecam, halka açık olup hisseleri İMKB Ulusal Pazarı'nda işlem görmektedir.

İştirakler portföyünün İş Bankası aktif toplamına oranı %6, özkaynak toplamına oranı ise %46'dır.

Verimlilik ve kârlılık, İş Bankası'nın iştirak stratejisinin temellerini oluşturmaktadır.

İş Bankası özkaynak yatırımlarını değerlendirirken, iştirakler portföyünün verimliliğinin artırılmasına yönelik alternatiflerden mevzuat ve piyasa olanakları paralelinde istifade edilmesine özel önem vermektedir.

Banka, finans sektörüne odaklanma stratejisi çerçevesinde, piyasa koşullarının elverdiği ölçüde portföyünün verimliliğini artırmaya yönelik çalışmalarına 2008 yılında da aralıksız olarak devam edecektir.

Başlıca iştirak ve bağlı ortaklıklardan satır başları...

İş Bankası'nın

- bankacılık,
- sigortacılık,
- bireysel emeklilik,
- sermaye piyasası aracılığı,
- portföy yönetimi,
- girişim sermayesi,
- faktoring,
- reasürans,
- finansal kiralama,
- yatırım bankacılığı
- gayrimenkul yatırım ortaklığı

sektörlerinde faaliyet gösteren iştirakleri vardır.

Geniş finansal iştirak yapısı, İş Bankası'nın Türkiye'nin dört bir köşesinde milyonlarca müşterisine sunduğu ürün ve hizmet gamını zenginleştirmekte, çapraz ve tamamlayıcı ürün sunum ve satış gücünü pekiştirmektedir.

İştirakler

Finans



Türkiye Sınai Kalkınma Bankası

Yatırım ve kalkınma bankacılığı

Reel sektöre orta ve uzun vadeli finansman sağlamak, başta sanayi kesimi olmak üzere girişimcilerin yatırımlarını desteklemek, Türkiye'de yatırım yapacak yabancı sermayeye kılavuz olmak, müşteriye özel danışmanlık hizmetleri sağlamak misyonu ile hareket eden Türkiye Sınai Kalkınma Bankası A.Ş. (TSKB), faaliyetlerini başarıyla sürdürmektedir.

2007 yılı başında, Çevre Yönetim Sistemleri (ÇYS) projesi ile Türkiye'nin ISO 14001 sertifikasını almaya hak kazanan ilk ve tek Türk sermayeli bankası olan TSKB, çevre kredileri konusundaki deneyim ve uzmanlığını bir adım daha ileriye taşımıştır.

TSKB, 2007 yıl sonu itibarıyla 4,9 milyar YTL aktif toplamı ile kalkınma ve yatırım bankaları arasında %26'lık bir pazar payına sahiptir. 2007 yılı Aralık ayında, uluslararası kredi derecelendirme kuruluşu Fitch Ratings, TSKB'nin "BB" olan uzun vadeli Türk Lirası kredi notunu "BB+", "AA (tur)" olan uzun vadeli ulusal kredi notunu ise "AA+ (tur)" seviyesine yükselttiğini açıklamıştır.

www.tskb.com.tr



İşbank GmbH

Ticari bankacılık

İş Bankası tarafından, Avrupa'da ticari bankacılık faaliyetinde bulunmak üzere 1992 yılında Almanya'da kurulmuş olan İşbank GmbH, Avrupa'nın önde gelen Türk sermayeli finansal kuruluşları arasındadır.

Genel Müdürlüğü Frankfurt'ta bulunan İşbank GmbH, Alman hukukuna tabi olarak Almanya'da 12, Hollanda, Fransa ve İsviçre'de ise 1'er şube olmak üzere toplam 15 şubesi ile faaliyet göstermektedir.

İşbank GmbH, Türkiye ve Avrupa'daki müşterilerine ticaret finansmanı, kurumsal bankacılık ve bireysel bankacılık ürün ve hizmetlerinin yanı sıra Türkiye'de taşınmaz finansmanı hizmeti de sunmaktadır.

www.isbank.de



Anadolu Hayat Emeklilik

Bireysel emeklilik ve hayat sigortası

Bireysel emeklilik ve hayat sigortası sektörünün tek halka açık şirketi olan Anadolu Hayat Emeklilik A.Ş., 2007 yılında da hayat sigortacılığı sektöründeki liderliğini sürdürmüştür.

Türkiye'nin ilk hayat sigorta şirketi olan ve 2007 yılı verilerine göre en çok bireysel emeklilik katılımcı sayısına ulaşan Şirket, 2007 yılı Eylül ayı itibarıyla 2.672 milyon YTL aktif ve 339 milyon YTL özkaynak büyüklüğüne ulaşmıştır.

www.anadoluhayat.com.tr

ANADOLU SİGORTA

Anadolu Sigorta

Hayat dışı sigortacılık

Ülkemizin önde gelen sigorta şirketlerinden olan ve hayat dışı sigorta branşlarında faaliyet gösteren Anadolu Anonim Türk Sigorta Şirketi, 2007 yılında 1.193 milyon YTL prim üretimi ile sektörde 2002 yılında elde etmiş olduğu liderliğini sürdürmüştür.

2007 yılı Eylül ayı itibarıyla 1.366 milyon YTL'lik aktif toplamına ulaşan Şirket'in özkaynakları ise önceki yılın aynı dönemine göre %41 oranında artış göstererek 679 milyon YTL olmuştur.

www.anadolusigorta.com.tr

İştirakler



T.A.Ş. (Millî Re), sektörün reasürans ihtiyacının yaklaşık %35'ini tek başına karşılamaktadır.

Şirketi olan A.M. Best tarafından finansal sağlık alanında derecelendirilen Millî Re'nin "B+" olan kredi notu ilgili kuruluş tarafından, Aralık 2007 tarihi itibarıyla "B++" seviyesine yükseltilmiştir. Millî Re'nin Türkiye sigorta sektöründeki ağırlıklı konumunun devam edeceğini yansıtan kredi notu, Şirket'in sermaye yapısının güçlülüğüne ve retrosesyon programlarının yeterliliğine işaret etmektedir. Standard & Poor's Derecelendirme Kuruluşu tarafından kredi notu Temmuz 2007 tarihi itibarıyla "trA+" (Ulusal Ölçek) olarak belirlenen Şirket, 2007 yıl sonu itibarıyla 1.223 milyon YTL düzeyinde aktif toplamına ve 707 milyon YTL tutarında özkaynağa ulaşmıştır.



Finansal Kiralama A.Ş. KOBİ'lere kaynak sağlamaya öncelik vermek, yaygın ve kaliteli bir portföy oluşturmak ve müşteri taleplerini etkin, hızlı, kaliteli çözümlerle karşılamak misyonuyla faaliyet göstermektedir. İş Leasing'in 2007 yıl sonu itibarıyla toplam aktifleri 1.052 milyon YTL, finansal kiralama portföy büyüklüğü 762 milyon YTL ve özkaynakları ise 213 milyon YTL seviyesindedir.



Gayrimenkul yatırım ortaklığı şirketi konumundaki İş Gayrimenkul Yatırım Ortaklığı A.Ş. bir yandan mevcut gayrimenkul portföyünün kalitesinin artırılmasına yönelik çalışmalar sürdürürken diğer yandan da portföyünü büyütme ve çeşitlendirmeye yönelik yeni projeler geliştirmektedir.

aktif büyüklüğü 899 milyon YTL, net aktif değeri 1.140 milyon YTL ve özkaynakları ise 883 milyon YTL seviyesindedir.



piyasalarda, tüm yatırım araçlarının alım satımı, halka arza aracılık, repo-ters repo işlemleri, kredili menkul kıymet ve ödünç menkul kıymet işlemleri, vadeli işlem ve opsiyon borsası işlemleri gibi sermaye piyasası ürünlerinin yanı sıra müşterilerine kurumsal finansman, yatırım danışmanlığı ve özel portföy yönetimi hizmetleri de sunmaktadır.

ile 104 aracı kurum arasında birinci sırada yer alırken, Vadeli İşlem ve Opsiyon Borsası'nda da "piyasa yapıcısı" sıfatıyla lider konumunu sürdürmüştür. Mayıs 2007'de halka arz edilen ve tek halka açık aracı kurum olan İş Yatırım Menkul Değerler'in 2007 yılı Eylül ayı itibarıyla aktif büyüklüğü 1.165 milyon YTL, özkaynakları ise 236 milyon YTL seviyesindedir.

İştirakler



ve Cam Fabrikaları A.Ş.
düz cam,
cam ev eşyası,
cam ambalaj,
kimyasallar
hizmet

oluşan Şişecam Topluluğu'nun ana şirketidir.

Bulgaristan, Gürcistan ve Bosna-Hersek gibi ülkelerde gerçekleştirdiği ve yeni kapasite oluşturmayı hedefleyen yatırımlarıyla üretim gücünü artırmakta, Türk cam sektöründe olduğu kadar faaliyette bulunduğu coğrafyadaki etkinliğini de sürekli olarak geliştirmektedir. Son dönemde yapılan yatırımlar sonucunda cam ambalaj grubunun Rusya'daki üretim tesislerinin kapasitesi Türkiye'deki kurulu kapasiteyi aşmış bulunmaktadır.

arasında değerlendirilen Şişecam Topluluğu, dünya sıralamalarında, farklı faaliyet göstergelerine göre üçüncülük ile sekizincilik arasında değişen konumlarda yer almaktadır.

konsolide aktif büyüklüğü 5,2 milyar YTL, özkaynakları 2,4 milyar YTL ve faiz, vergi ve amortisman öncesi kârı 547 milyon YTL'dir.



İletişim Hizmetleri A.Ş. 10 milyon abonesi ile mobil iletişim pazarında %15'i aşan oranda pazar payına sahiptir. Avea'nın 2007 yıl sonu itibariyle aktif büyüklüğü 5,7 milyar YTL ve özkaynakları ise 3,3 milyar YTL'dir. Şirket, 2007 yılında hızlı gelişimini sürdürmüştür.



faaliyetlerinde bulunan Nemtaş Nemrut Liman İşletmeleri A.Ş. kendi mülkiyetinde olan ve Grup şirketlerine ait toplam yedi gemiden oluşan 265.780 DWT'luk filosu ile lojistik alanındaki faaliyetlerini sürdürmektedir. Ülkemizin ilk

İşletmeleri A.Ş.'ye %51 oranında iştirak eden Nemtaş'ın 2007 yılı Eylül ayı sonu itibariyle aktif büyüklüğü 310 milyon YTL, özkaynakları 192 milyon YTL'dir.

İş Bankası Ana Sözleşmesinde Yapılan Değişiklikler

25.07.2007 tarihinde gerçekleştirilen Olağanüstü Genel Kurul Toplantısı ve A, B ve C Grupları Hissedarlar Özel Toplantıları'nda Ana Sözleşme'nin 3, 5, 6, 7, 8, 12, 16, 18, 19, 21, 28, 49, 58 ve 62. maddelerinin aşağıda belirtilen şekilde değiştirilmesi ve Ana Sözleşme'ye geçici madde eklenmesi görüşülerek kabul edilmiştir. Söz konusu değişiklikler 27.07.2007 tarihinde tescil edilmiş olup, 01.08.2007 tarih ve 6864 sayılı Ticaret Sicili Gazetesi'nde ilan edilmiştir.

Bahse konu değişikliklerin gerekçeleri:

Madde	Gerekçe
3	Genel Müdürlük adres bilgisinin fiili durum ile uyumlulaştırılması Adres değişikliğinin Sanayi ve Ticaret Bakanlığı'na bildirilmesi zorunluluğunun ortadan kalkması ve değişikliğin Sermaye Piyasası Kurulu'na bildirilmesi gereğinin söz konusu olması
5	Kayıtlı sermaye tavanının 7 milyar YTL'ye yükseltilmesi
5-18-19-49-58-62 Geçici Madde 17	5274 sayılı Türk Ticaret Kanununda Değişiklik Yapılmasına Dair Kanun ile hisse senetlerinin itibari kıymetinin en az bir Yeni Kuruş olması hükmüne bağlanmış olup, 31.12.2009'a kadar söz konusu düzenlemeye intibak edilmesi öngörülmüştür. Bu çerçevede, her biri 500 TL değerinde 20 adet A grubu payın 1 Yeni Kuruş değerinde A grubu pay ile değiştirilmesine yönelik olarak Ana Sözleşmeye Geçici Madde eklenmiş, A Grubu payların mevcut imtiyazlarının korunmasına dönük olarak da ilgili maddeler tadil edilmiştir.
5-6-7-8-12-21	Sermaye Piyasası Kanunu'nun 10/A maddesi uyarınca sermaye piyasası araçları ile bunlara ilişkin hakların Merkezi Kayıt Kuruluşu nezdinde kayden izlenmeye başlanmış olması
16	Her hissedarın şirket merkezinde veya şirketin şubeleri bulunan mahallerde kanuni bir ikametgah gösterme zorunluluğunun ortadan kaldırılması
28	Yönetim Kurulu'nun ayda en az bir defa toplanmasına ilişkin düzenleme yapılması
49	Genel Kurulda vekalet yoluyla oy kullanılmasına ilişkin olarak vekilin pay sahibi olması zorunluluğunun ortadan kaldırılması

Yıllık Faaliyet Raporu Uygunluk Görüşü

Türkiye İş Bankası A.Ş. Genel Kurulu'na;

Türkiye İş Bankası A.Ş.'nin 31 Aralık 2007 tarihi itibarıyla hazırlanan yıllık faaliyet raporunda yer alan finansal bilgilerin ilgili hesap dönemi sonu itibarıyla düzenlenen bağımsız denetim raporu ile uyumluluğunu ve doğruluğunu denetlemiş bulunuyoruz. Rapor konusu yıllık faaliyet raporu Banka yönetiminin sorumluluğundadır. Bağımsız denetimi yapan kuruluş olarak üzerimize düşen sorumluluk, yıllık faaliyet raporunda yer alan finansal bilgilerin bağımsız denetimden geçmiş finansal tablolar ve açıklayıcı notlar ile uyumuna ilişkin olarak denetlenen yıllık faaliyet raporu üzerinde görüş bildirmektir.

Denetim, 5411 sayılı Bankacılık Kanunu uyarınca yürürlüğe konulan yıllık faaliyet raporu hazırlanmasına ve yayımlanmasına ilişkin usul ve esaslar ile bağımsız denetim ilkelerine ilişkin düzenlemelere uygun olarak gerçekleştirilmiştir. Bu düzenlemeler, yıllık faaliyet raporunda önemli bir hatanın olup olmadığı konusunda makul güvence sağlamak üzere planlanmasını ve yürütülmesini gerektirmektedir. Gerçekleştirilen denetimin, görüşümüzün oluşturulmasına makul ve yeterli bir dayanak oluşturduğuna inanıyoruz.

Görüşümüze göre, ilişikteki yıllık faaliyet raporunda yer alan finansal bilgiler, bütün önemli taraflarıyla, Türkiye İş Bankası A.Ş.'nin 31 Aralık 2007 tarihi itibarıyla 5411 sayılı Bankacılık Kanununun 40'ıncı maddesi gereğince yürürlükte bulunan düzenlemelerde belirlenen usul ve esaslara uygun olarak bankanın finansal durumuna ilişkin bilgileri doğru bir biçimde yansıtmakta ve özet yönetim kurulu raporu ile tarafımızca verilen bağımsız denetçi görüşünü içermekte olup, bağımsız denetimden geçmiş finansal tablolar ve açıklayıcı notlarda verilen bilgiler ile uyumludur.

DRT BAĞIMSIZ DENETİM VE SERBEST MUHASEBECİ MALİ MÜŞAVİRLİK A.Ş.
Member of DELOITTE TOUCHE TOHMATSU



Hüseyin Gürer
Sorumlu Ortak Başdenetçi, SMMM

İstanbul, 6 Mart 2008

İş Bankası'nda Yönetim ve Kurumsal Yönetim Uygulamaları

49	Yönetim Kurulu ve Denetçiler
52	İcra Kurulu
54	Organizasyon Şeması
56	İç Sistemler Kapsamındaki Yöneticiler
57	İş Bankası'nda Faaliyet Gösteren Komiteler
59	İş Bankası'nda İnsan Kaynakları Uygulamaları
60	Bankanın Dahil Olduğu Risk Grubu ile Yaptığı İşlemlere İlişkin Bilgiler
60	Bankaların Destek Hizmeti Almalarına ve Bu Hizmeti Verecek Kuruluşların Yetkilendirilmesine İlişkin Yönetmelik Uyarınca Destek Hizmeti Alınan Faaliyetler
61	Kâr Dağıtım Politikası
62	Olağan Genel Kurul Gündemi
63	Özet Yönetim Kurulu Raporu
64	Denetçiler Raporu
65	Kâr Dağıtım Teklifi
66	Kurumsal Yönetim İlkelerine Uyum Beyanı

Yönetim Kurulu ve Denetçiler



PROF. DR. AHMET KIRMAN Yönetim Kurulu Başkanı

Prof.Dr. Ahmet Kırmızı, Ankara Üniversitesi Hukuk Fakültesi'nden mezun olmuş, 1981 yılında Ankara Üniversite'sinde Avrupa Topluluğu Rekabet Hukuku dalında yüksek lisans yaptıktan sonra 1989 yılında Ticaret Hukuku dalında hukuk doktoru ünvanını almıştır. Mali hukuk alanında çalışmalarını sürdüren Prof. Dr. Ahmet Kırmızı 1994 yılında Doçent, 2000 yılında da Profesör ünvanını kazanmıştır. AÜ Siyasal Bilgiler Fakültesi'nde öğretim üyeliği, Enstitü Müdürlüğü, Ana Bilim Dalı Başkanlığı ve Bölüm Başkanlığı görevlerinde bulunan Prof.Dr.Ahmet Kırmızı halen Galatasaray Üniversitesi Hukuk Fakültesi öğretim üyesi olarak görev yapmaktadır.

Türkiye İş Bankası A.Ş. bünyesinde yirmibeş yılı geçen bir süreden bu yana değişik görevlerde bulunan, avukat ve yeminli mali müşavir ünvanlarına sahip olan Prof.Dr. Ahmet Kırmızı, halen Türkiye İş Bankası A.Ş. ile Türkiye Şişe ve Cam Fabrikaları A.Ş. Yönetim Kurulu Başkanlığı görevlerini sürdürmekte olup, finans ve mali hukuk konularında çok sayıda yayınlanmış eseri bulunmaktadır. 09 Mart 1995 tarihinde Milli Reasürans T.A.Ş. yönetim kurulu üyeliğine seçilen Prof. Dr. Ahmet Kırmızı 20 Ağustos 1999 tarihinden bu yana Milli Reasürans T.A.Ş. Yönetim Kurulu Başkanlığı görevini sürdürmektedir.



PROF. DR. M. BARAN TUNCER Yönetim Kurulu Başkan Vekili

1934, Bayburt. Ankara Üniversitesi Siyasal Bilgiler Fakültesi mezunu olan Prof. Dr. Tuncer Kırmızı Ankara Üniversitesi'nde master, Ankara Üniversitesi Siyasal Bilgiler Fakültesi'nde doktora ve California Üniversitesi'nde ihtisas çalışması yapmış; 1976 yılında iktisat dalında profesör olmuştur. Prof. Dr. Tuncer, Ankara Üniversitesi ve Boğaziçi Üniversitesi'nde öğretim üyeliği yapmış, Orta Doğu Teknik, Hacettepe ve Bilgi üniversitelerinde ders vermiştir. ABD'de Yale ve Minnesota üniversitelerinde araştırmacı ve misafir öğretim üyesi olarak çalışmalar gerçekleştiren Prof. Dr. Tuncer, Devlet Planlama Teşkilatı İktisadi Planlama Daire Başkanı, Sadı İrmak Hükümeti'nde Gümrük ve Tekel Bakanı olarak görev almıştır. Dünya Bankası'nın Doğu Afrika, Güneydoğu Asya ve Latin Amerika bölümlerinde 15 yıl çalışan Prof. Dr. Tuncer, Orta Amerika ülkeleri baş iktisatçısı görevini de yürütmüş; Hindistan, Rusya, Kazakistan ve Azerbaycan devletlerine danışmanlık hizmeti sunmuştur. Prof. Tuncer, Türkiye Aile Sağlığı ve Planlaması Vakfı'nda Yönetim Kurulu Başkan vekilliği yapmaktadır. 12 Temmuz 2002 ve 31 Mart 2005 tarihlerinde İş Bankası Yönetim Kurulu Üyeliğine seçilen Prof. Dr. Tuncer, 30 Aralık 2005 tarihinden beri Yönetim Kurulu Başkan Vekilliği görevini yürütmektedir.



H. ERSİN ÖZİNCE Yönetim Kurulu Üyesi ve Genel Müdür

1953, Havran. Özince, Orta Doğu Teknik Üniversitesi İdari İlimler Fakültesi İşletme Bölümü mezunu. İş Bankası'ndaki kariyerine 1976 yılında Stajyer Müfettiş Yardımcısı olarak başlayan Özince, takiben Muhasebe Müdür Yardımcısı ve Grup Müdürü, Fon Yönetimi Müdürü, Yenişehir - Ankara Şubesi Müdürü ve Genel Müdür Yardımcılığı görevlerinde bulunmuştur. Özince, 1998 yılında İş Bankası Genel Müdürlüğü'ne atanmıştır. TBB'nin de Başkanlığını yürütmekte olan Özince, ayrıca The Institute of International Finance, Vehbi Koç Vakfı ve İstanbul Kültür ve Sanat Vakfı'nda Yönetim Kurulu Üyesi, Institut International d'Etudes Bancaires Üyesi, Bilkent Üniversitesi ve Türkiye Eğitim Gönüllüleri Vakfı Mütevelli Heyeti Üyesi olarak da görev yapmaktadır.

Yönetim Kurulu ve Denetçiler



M. NAIL YAĞCI Yönetim Kurulu Üyesi

1950, Gündül-Ankara. Ankara Üniversitesi Hukuk Fakültesi mezunu. Avukatlık stajını takiben İş Bankası Teftiş Kurulu Başkanlığı'nda müfettiş yardımcısı olarak göreve başlayan Yağcı, takiben Kurumsal Krediler Müdür Yardımcısı, Sorunlu Krediler Müdür Yardımcısı, Mersin Şube Müdürü, İstihbarat ve Mali Tahlil Müdürü, Rıhtım-Kadıköy Şube Müdürü ve Yenicami Şube Müdürü olarak görev almıştır. Yağcı 12 Temmuz 2002 ve 31 Mart 2005 tarihlerinde İş Bankası Yönetim Kurulu Üyeliği'ne seçilmiştir.



DR. A. YAVUZ EGE Yönetim Kurulu Üyesi

1947, Gemlik. Ankara Üniversitesi Siyasal Bilgiler Fakültesi Maliye ve İktisat Bölümü mezunu. Dr. Ege, Ankara İktisadi ve Ticari İlimler Akademisi İşletme Yönetimi Enstitüsü Finansal Yönetim Bölümü'nde yüksek lisans, İngiltere'de Kent Üniversitesi İktisat Bölümü'nde yüksek lisans ve doktora yapmıştır. Dr. Ege, uzun süre çalıştığı Devlet Planlama Teşkilatı'nda uzman, müşavir, Yıllık Programlar ve Finansman Dairesi Başkanı, İktisadi Planlama Başkanı ve Müsteşar Yardımcısı olarak görev yapmıştır. 1997-1999 döneminde Dış Ticaret Müsteşarlığı yapmış olan Dr. Ege, çeşitli tarihlerde Bilişim Yüksek Konseyi, YÖK, Rekabet Kurulu, Bilim ve Teknoloji Yüksek Kurulu üyeliklerinde bulunmuş ve Eximbank, İGEME ve Güven Sigorta'da yönetim kurulu başkanlığı yapmıştır. 2000-2001 döneminde Proje Direktörü olarak GAP Kalkınma Planı (2002-2010) çalışmalarını yöneten Dr. Ege 2001-2002 yıllarında GAP Bölge Kalkınma İdaresi Strateji ve Planlama Kurulu Üyesi ve İzmir Büyükşehir Belediyesi Başkanlık Danışma Kurulu Üyesi olarak görev yapmıştır. Çok sayıda kamu ve özel sektör kurum ve kuruluşları ile sivil toplum örgütünde görev alan Dr. Ege, çeşitli üniversitelerde "Planlama Teknikleri", İktisat Politikası ve Planlaması" ve "Para Teorisi ve Para Politikası" dersleri vermiştir. Dr. Ege, 27 Mart 2003 ve 31 Mart 2005 tarihlerinde İş Bankası Yönetim Kurulu Üyeliğine seçilmiştir.



Av. NAIL GÜRMAN Yönetim Kurulu Üyesi

1944, Trabzon. Ankara Üniversitesi Hukuk Fakültesi mezunu. Serbest avukat olarak çeşitli kurum ve bankalara hizmet sunan Av. Gürman, Cumhuriyet tarihinde ilk kez bir bankaya haciz uygulayan avukat unvanına sahiptir. Yedi yıl süreyle Türk Hukuk Kurumu Genel Sekreterliği görevini de yürüten Av. Gürman, 1965 yılından bu yana CHP üyesidir. Av. Gürman, 27 Mart 2003 ve 31 Mart 2005 tarihlerinde İş Bankası Yönetim Kurulu Üyeliğine seçilmiştir.



ALİ EKBER GÜVENÇ Yönetim Kurulu Üyesi

1950, Ankara. Ortaokul mezunu. Çalışma hayatına matbaa mürettabi olarak başlayan Güvenç, Basın-İş Sendikası Genel Sekreterliği ve Genel Başkanlığı ile Türk-İş Başkanlar Kurulu üyeliği yapmıştır. Güvenç 27 Mart 2003 ve 31 Mart 2005 tarihlerinde İş Bankası Yönetim Kurulu Üyeliğine seçilmiştir.



KÖKSAL BURKAN Yönetim Kurulu Üyesi

1950, Oltu/Erzurum. Erzurum Eğitim Enstitüsü Fen Bilimleri Bölümü'nden mezun olmuştur. 1980 yılında Karadeniz Bölge Müdürlüğü'nde aday memur olarak göreve başlayan Burkan, İş Bankası'nın çeşitli şubelerinde çalıştıktan sonra Perşembe/Ordu, Baç/Izmit, Bulancak/Giresun, Bağlarbaşı/İstanbul, Borsa/İstanbul, Izmit, Antalya ve Ankara şubelerinde müdür olarak görev yapmış; 2003 yılında Sorunlu Krediler Müdürlüğüne Müdür olarak atanmıştır. Burkan 31 Mart 2005 tarihinde İş Bankası Yönetim Kurulu Üyeliğine seçilmiştir.

Yönetim Kurulu ve Denetçiler



CANER ÇİMENBİÇER Yönetim Kurulu Üyesi

1952, Bursa. Orta Doğu Teknik Üniversitesi İdari Bilimler Fakültesi İşletme Bölümü mezunu. İş Bankası'ndaki kariyerine 1974 yılında müfettiş yardımcısı olarak başlayan Çimenbiçer takiben Muhasebe Müdür Yardımcısı, Muhasebe Grup Müdürü ve Muhasebe Müdürü olarak görev yapmıştır. 1990 yılında Genel Müdür Yardımcısı olan Çimenbiçer 28 Ekim 1998 tarihinde I. Genel Müdür Yardımcılığına atanmıştır. 31 Mart 2005 tarihinde İş Bankası Yönetim Kurulu Üyeliğine seçilen Çimenbiçer, aynı zamanda Denetim Komitesi Üyesi olarak görev yapmaktadır.



SALİH KURTULUŞ Yönetim Kurulu Üyesi

1947, Kalkandelen (Makedonya). İstanbul Özel Gazetecilik Yüksek Okulu mezunudur. 1974 yılında Ayaspaşa Şubesi'nde aday memur olarak göreve başlayan Kurtuluş, İş Bankası'nın çeşitli şubelerinde çalıştıktan sonra Kartal, Zincirlikuyu, Sefaköy, Sultanhamam, Rıhtım/Kadıköy ve Yenicami şubelerinde müdür olarak görev yapmıştır. Kurtuluş, 31 Mart 2005 tarihinde İş Bankası Yönetim Kurulu Üyeliğine seçilmiştir.



PROF. DR. SAVAŞ TAŞKENT Yönetim Kurulu Üyesi

1943, İyidere. İstanbul Üniversitesi Hukuk Fakültesi mezunu. 1971 yılında İ.T.Ü. Temel Bilimler Fakültesi Hukuk Kürsüsü'nde asistan olarak göreve başlayan Prof. Dr. Taşkent, İ.Ü. Hukuk Fakültesi'nde Hukuk Doktoru, İ.T.Ü. İşletme Mühendisliği Fakültesi'nde Yardımcı Doçent, İş ve Sosyal Güvenlik Hukuku bilim dalında Doçent ve 1990 yılında Profesör unvanını kazanmış; aynı üniversitede Dekan ve Rektör Yardımcılığı da yapmıştır. Çalışma ve Sosyal Güvenlik Bakanlığı'nda Bakan Danışmanı olarak görev yapan Prof. Dr. Taşkent, Uluslararası Çalışma Örgütü (ILO)'nun Cenevre'de toplanan konferansına Hükümet Danışmanı olarak katılmıştır. Halen İ.T.Ü. İşletme Fakültesi'nde Hukuk Anabilim Dalı Başkanı olarak çalışmalarını sürdürmekte olan Prof. Dr. Taşkent, 31 Mart 2005 tarihinde İş Bankası Yönetim Kurulu Üyeliği'ne seçilmiştir.



PROF. DR. TÜRKAY BERKSOY Denetçi

1951, Elazığ. İstanbul İktisadi ve Ticari İlimler Akademisi mezunu. 1975 yılında İ.İ.T.İ.A. Siyasal Bilimler Yüksek Okulunda asistan olarak göreve başlayan Prof. Dr. Berksoy B.Ü. Ekonomi Bölümü'nde master yapmış, M.Ü. İ.İ.B.F. Maliye Bölümü'nde doktorasını tamamlamıştır. University of East Anglia School of Development Studies England'da misafir öğretim üyeliği, M.Ü. İ.İ.B.F. Maliye Bölümü'nde Yardımcı Doçentlik ve Doçentlik yapan Prof. Dr. Berksoy 1993 yılında Profesör unvanını kazanmış; aynı üniversitede Maliye Bölümü Başkan Yardımcılığı, Sosyal Bilimler Enstitüsü Müdür Yardımcısı ve Dekan Vekili, M.Ü. İ.İ.B.F. Yönetim Kurulu Üyeliği, Fakülte Kurulu Üyeliği görevlerinde bulunmuştur. Prof. Dr. Berksoy 1998 yılından itibaren Maliye Araştırma ve Uygulama Merkezi Yönetim Kurulu Başkanlığı görevini sürdürmektedir. Üniversite dışında Şekerbank Genel Müdür Müşavirliği, Eximbank Müşavirliği, Emlakbank Genel Müdür Müşavirliği yapan Prof. Dr. Berksoy çeşitli kuruluşlarda da yönetim kurulu üyeliği görevlerinde bulunmuştur. Prof. Dr. Berksoy, 31 Mart 2005 tarihinde İş Bankası Denetçiliğine seçilmiştir.



H. AHMET ERGENEKON Denetçi

1951, İstanbul. Marmara Üniversitesi İktisadi ve İdari Bilimler Fakültesi Kamu Yönetimi Mezunu. 1973 yılında Kabataş Şubesi'nde aday memur olarak göreve başlayan Ergenekon İş Bankası'nın çeşitli şubelerinde çalıştıktan sonra Sefaköy ve Sultanhamam şubeleri ile İstanbul III. Bölge Müdürlüğünde müdür olarak görev yapmış, 2002 yılında Bireysel Bankacılık Pazarlama ve Mevduat Müdürlüğüne Müdür olarak atanmıştır. Ergenekon 31 Mart 2005 tarihinde İş Bankası Denetçiliğine seçilmiştir.

İcra Kurulu



H. ERSİN ÖZİNCE
Yönetim Kurulu Üyesi ve Genel Müdür
(Sayın Özince'nin özgeçmiş bilgisi için lütfen sayfa 49'a bakınız.)



A. AYKUT DEMİRAY Genel Müdür Yardımcısı
1954, Balıkesir. Orta Doğu Teknik Üniversitesi İdari Bilimler Fakültesi İşletme Bölümü mezunu. İş Bankası'ndaki kariyerine 1979 yılında Teftiş Kurulu Başkanlığı'nda başlayan Demiray, Banka'nın farklı birim ve şubelerinde görevler üstlenmiş; 28 Ekim 1998 tarihinde Genel Müdür Yardımcılığına atanmıştır.



M. SİRRI ERKAN Genel Müdür Yardımcısı
1955, Siirt. Ankara Üniversitesi Siyasal Bilimler Fakültesi mezunu. İş Bankası'na 1981 yılında katılan ve kariyerine Teftiş Kurulu Başkanlığı'nda Müfettiş Yardımcısı olarak başlayan Erkan, Muhasebe Müdürlüğü'nde çeşitli görevler üstlenmiştir. 26 Nisan 2001 tarihinde Genel Müdür Yardımcılığına atanmıştır.



KADİR AKGÖZ Genel Müdür Yardımcısı
1950, Trabzon. Orta Doğu Teknik Üniversitesi Mühendislik Fakültesi Kimya Mühendisliği Bölümü mezunu. İş Bankası'ndaki kariyerine 1978 yılında Organizasyon Müdürlüğü'nde Sistem Uzman Yardımcısı olarak başlayan Akgöz, Banka'nın çeşitli birimlerinde görev almış; 27 Şubat 2002 tarihinde Genel Müdür Yardımcılığına atanmıştır.



ÖZCAN TÜRKAKIN Genel Müdür Yardımcısı
1958, Afyon. Boğaziçi Üniversitesi İdari Bilimler Fakültesi İktisat Bölümü mezunu olan Türkakin, aynı bölümde lisansüstü derecesi almıştır. İş Bankası'na 1984 yılında İktisadi Araştırmalar ve Planlama Müdürlüğü'nde İktisat Uzman Yardımcısı olarak katılan Türkakin, Banka'nın çeşitli birimlerinde ve İş Yatırım Menkul Değerler A.Ş.'de görev almış; 27 Şubat 2002 tarihinde Genel Müdür Yardımcılığına atanmıştır.



H. FEVZİ ONAT Genel Müdür Yardımcısı
1959, Ankara. Hacettepe Üniversitesi Sosyal ve İdari Bilimler Fakültesi Ekonomi Bölümü mezunu. İş Bankası'ndaki kariyerine 1981 yılında Teftiş Kurulu Başkanlığı'nda başlayan Onat, Banka'nın çeşitli birim ve şubelerinde görev almış; 26 Ağustos 2002 tarihinde Genel Müdür Yardımcılığına atanmıştır.

İcra Kurulu



F. KAYHAN SÖYLER Genel Müdür Yardımcısı

1954, Kadiri. Marmara Üniversitesi İktisadi ve İdari Bilimler Fakültesi Ekonomi Bölümü mezunu. 1976 yılında İş Bankası Galata Şubesi'nde aday memur olarak göreve başlayan Söyler, Banka'nın çeşitli şubelerinde görev almış; 27 Ekim 2003 tarihinde Genel Müdür Yardımcılığına atanmıştır.



ZAFER MEMİŞOĞLU Genel Müdür Yardımcısı

1952, Ceyhan. Adana İktisadi ve Ticari İlimler Akademisi mezunu. İş Bankası'na 1981 yılında Teftiş Kurulu Başkanlığı'nda Müfettiş Yardımcısı olarak katılan Memişoğlu, Banka'nın çeşitli birim ve şubelerinde görev almış; 30 Mart 2004 tarihinde Genel Müdür Yardımcılığına atanmıştır.



HÜLYA ALTAY Genel Müdür Yardımcısı

1958, Çanakkale. Ankara Üniversitesi Siyasal Bilgiler Fakültesi mezunu. İş Bankası'na 1982 yılında İktisadi Araştırmalar Müdürlüğü'nde İktisat Uzman Yardımcısı olarak katılan Altay, Banka'nın çeşitli birim ve şubelerinde görev almış; 30 Mart 2004 tarihinde Genel Müdür Yardımcılığına atanmıştır.



MAHMUT MAGEMİZOĞLU Genel Müdür Yardımcısı

1959, Antakya. Orta Doğu Teknik Üniversitesi İdari Bilimler Fakültesi İşletme Bölümü'nden mezun olan Magemizoğlu, The University of Stirling (İngiltere)'de Yatırım Analizi konusunda yüksek lisans programını tamamlamıştır. 1982 yılında İş Bankası Teftiş Kurulu Başkanlığı'nda göreve başlayan Magemizoğlu, Banka'nın çeşitli birimlerinde görev almış; 18 Mayıs 2005 tarihinde Genel Müdür Yardımcılığına atanmıştır.



HAKAN BARUT Genel Müdür Yardımcısı

1957, İzmir. Orta Doğu Teknik Üniversitesi İdari Bilimler Fakültesi Ekonomi Bölümü mezunu. İş Bankası'na 1981 yılında katılan Barut, Banka'nın çeşitli birim ve şubelerinde görev almış; 30 Mayıs 2006 tarihinde Genel Müdür Yardımcılığına atanmıştır.



TÜLİN AYKIN Genel Müdür Yardımcısı

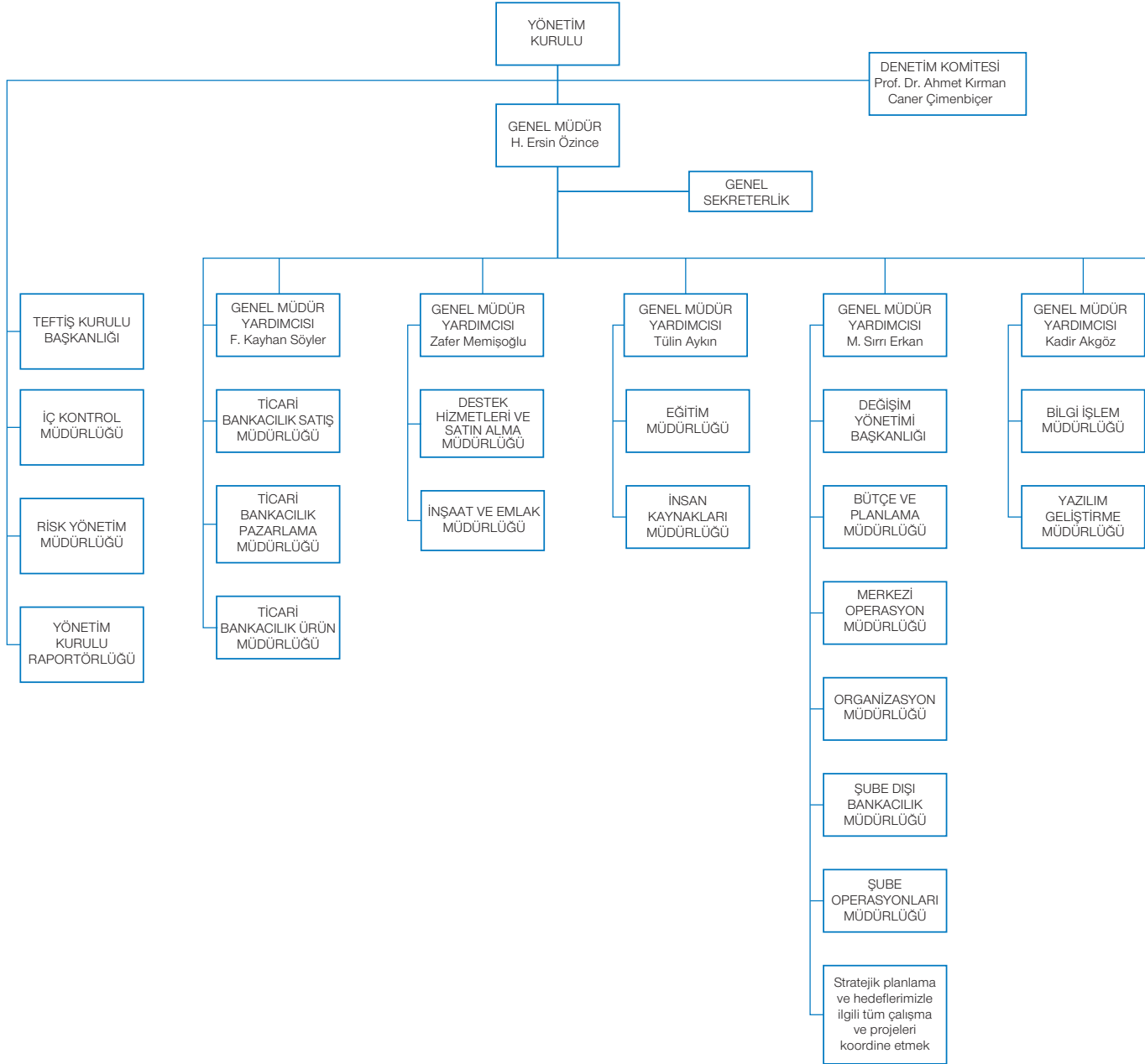
1963, İzmir. Boğaziçi Üniversitesi Mühendislik Fakültesi Endüstri Mühendisliği Bölümü mezunu. İş Bankası'na 1986 yılında Uzman Yardımcısı olarak katılan Aykın, Banka'nın çeşitli birim ve şubelerinde görev almış; 30 Mayıs 2006 tarihinde Genel Müdür Yardımcılığına atanmıştır.

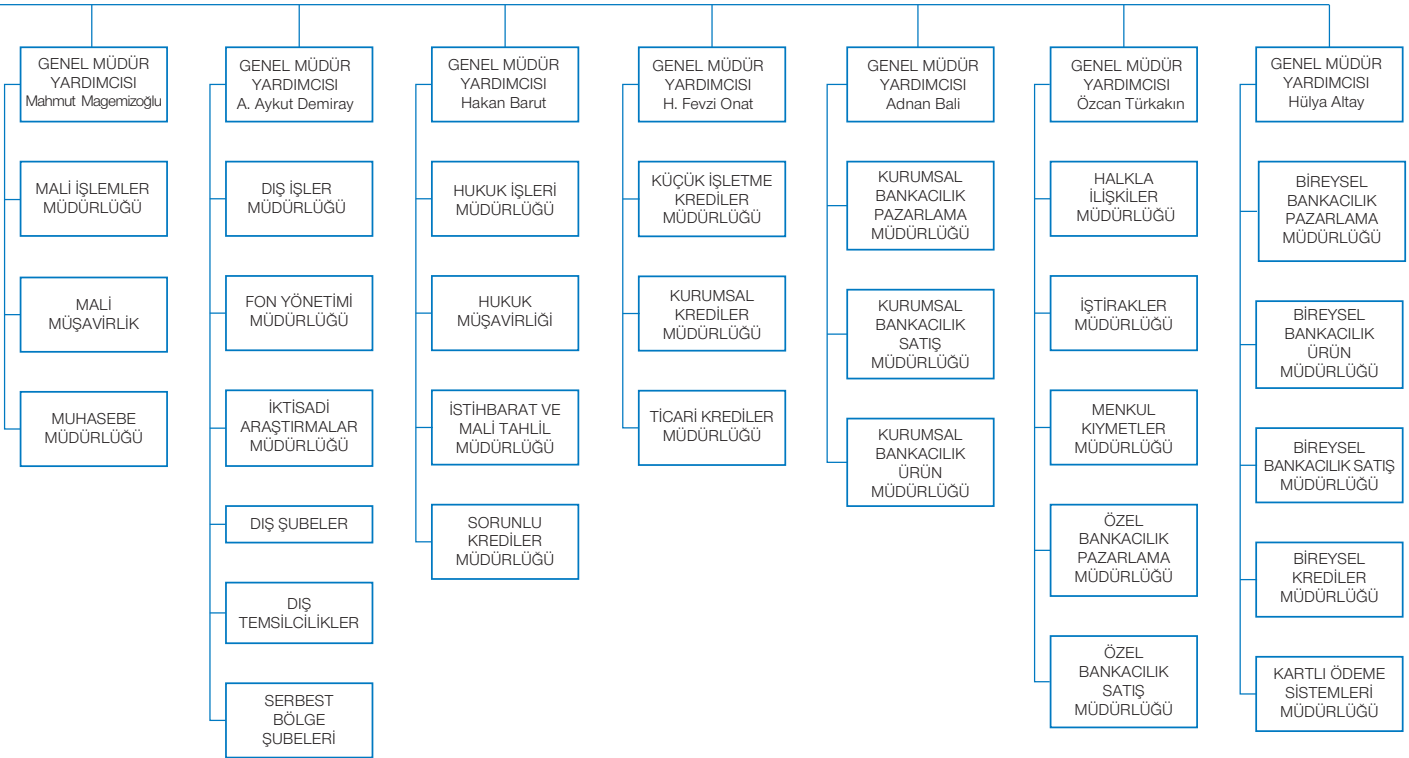


ADNAN BALI Genel Müdür Yardımcısı

1962, İslahiye. Orta Doğu Teknik Üniversitesi İdari Bilimler Fakültesi Ekonomi Bölümü mezunu. İş Bankası'na 1986 yılında Teftiş Kurulu Başkanlığı'nda Müfettiş Yardımcısı olarak katılan Bali, Banka'nın çeşitli birim ve şubelerinde görev almış; 30 Mayıs 2006 tarihinde Genel Müdür Yardımcılığına atanmıştır.

Organizasyon Şeması





Türkiye İş Bankası A.Ş. İç Sistemler Kapsamındaki Yöneticiler

Teftiş Kurulu Başkanlığı, Risk Yönetimi Müdürlüğü ve İç Kontrol Müdürlüğü'nden oluşan İç Sistemlerin yöneticilerinin ad ve soyadları, görev süreleri, sorumlulu oldukları alanlar, öğrenim durumları ve mesleki deneyimlerine aşağıda yer verilmiştir.

Teftiş Kurulu Başkanı: Halil Oğuz Su

Görev Süresi	Mesleki Deneyim	Önceden Çalıştığı Birimler	Öğrenim Durumu
8 yıl	30 Yıl	Teftiş Kurulu Başkanlığı, Muhasebe Müdürlüğü, İdari İşler Müdürlüğü, İnşaat ve Emlak Müdürlüğü	Yurt İçi Lisans Derecesi

Risk Yönetimi Müdürü: Hasan Candan

Görev Süresi	Mesleki Deneyim	Önceden Çalıştığı Birimler	Öğrenim Durumu
6,5 yıl	18 Yıl	Teftiş Kurulu Başkanlığı, Dış İşler Müdürlüğü, Muhasebe Müdürlüğü	Yurt Dışı Yüksek Lisans Derecesi

İç Kontrol Müdürü: Mehmet Ali Madendere

Görev Süresi	Mesleki Deneyim	Önceden Çalıştığı Birimler	Öğrenim Durumu
6 Yıl	21 Yıl	Teftiş Kurulu Başkanlığı, İstanbul III. Bölge Müdürlüğü, Krediler Müdürlüğü	Yurt İçi Lisans Derecesi

Yönetim Kurulu Toplantılarına İlişkin Bilgiler

Bankamızda yönetim kurulu toplantıları genel olarak ayda bir toplanmak şeklinde olmakla birlikte ihtiyaç oldukça ara toplantılar da düzenlenmektedir. Toplantı gündemleri Genel Müdürlük birimlerinden gelen önergelere göre hazırlanmakta, ayrıca Yönetim Kurulunun icradan talep ettiği çeşitli raporlar ve gündem dışı bölümünde de üyelere gelen çeşitli konular toplantı sırasında görüşülmektedir. Gündem ve ilgili dosyalar toplantılardan beş gün önce üyelere dağıtılmaktadır.

2007 yılı süresince 20 yönetim kurulu toplantısı yapılmıştır. Toplantıya katılım genelde tam sayı ile olmaktadır. 2007 yılındaki toplantıların 18'ine üyeler tam sayı ile katılırken 2'sine birer üye katılmamıştır. Yönetim Kurulu, toplantılar dışında üyelerin dosyalar üzerinden ayrı ayrı yaptıkları incelemeler üzerine karar almak suretiyle de karar almaktadır. Yönetim Kurulunca 2007 yılında kredi tahsisi için 1.070, kredi ile ilgili diğer konular için ise 71 adet olmak üzere 1.141 adet dosya ile ilgili işlem karara bağlanmış, kredi dışı konularla ilgili olarak da toplam 650 adet karar alınmıştır.

Türkiye İş Bankası A.Ş. İş Bankası'nda Faaliyet Gösteren Komiteler

Kredi Komitesi

Bankacılık Kanunu ve ilgili mevzuat çerçevesinde faaliyetlerini yürüten İş Bankası Kredi Komitesi, İş Bankası Yönetim Kurulu'nun verdiği yetki ve sorumluluk doğrultusunda Genel Müdürlük tarafından iletilen kredi taleplerini değerlendirmekte ve sonuçlandırmaktadır. Üç kişiden oluşan İş Bankası Kredi Komitesi'nin üyeleri daimi üye olan Banka'nın Genel Müdürü ile her ay yenilenen iki Yönetim Kurulu üyesidir. Daimi üye dışındaki Kredi Komitesi üyeleri, her yıl genel kuruldan sonraki ilk İş Bankası Yönetim Kurulu toplantısında, bir sonraki genel kurula kadar ve ay bazında görev yapmak üzere belirlenir. Dönem boyunca ve gerektiğinde görev yapmak üzere 2 yedek üye de ayrıca seçilir. İş Bankası Kredi Komitesi'ne Genel Müdür H. Ersin Özince başkanlık etmektedir.

2007 yılı Aralık ayı sonu itibarıyla Kredi Komitesi 348 adet dosyayı karara bağlamıştır.

Kredi Komitesi Üyeleri	Görevi	Asli Görevi	Görevli Olduğu Aylar
Prof. Dr. M. Baran Tuncer H. Ersin Özince	Üye Komite Başkanı	Yönetim Kurulu Başkan Vekili Genel Müdür ve Üye	Mart, Temmuz, Kasım Ocak, Şubat, Mart, Nisan, Mayıs, Haziran, Temmuz, Ağustos, Eylül, Ekim, Kasım, Aralık
M. Nail Yağcı	Üye	Yönetim Kurulu Üyesi	Şubat, Nisan, Haziran, Ağustos, Ekim, Aralık
Dr. A.Yavuz Ege	Üye	Yönetim Kurulu Üyesi	Nisan, Ağustos, Aralık
Av. Nail Gürman	Üye	Yönetim Kurulu Üyesi	Ocak, Mayıs, Eylül
Caner Çimenbiçer	Üye	Yönetim Kurulu Üyesi	Ocak, Mart, Mayıs, Temmuz, Eylül, Kasım
Prof. Dr. Savaş Taşkent	Üye	Yönetim Kurulu Üyesi	Şubat, Haziran, Ekim

Not: Prof. Dr. Ahmet Kırmızı ve Prof. Dr. M. Baran Tuncer, 2007-2008 dönemi için seçilen ve 2008 yılı Mart ayı sonuna kadar görev yapacak olan Kredi Komitesi yedek üyeleridir.

Revizyon Komitesi

Yönetim Kurulunun 30.9.2003 tarih ve 30249 sayılı kararı ile yürürlüğe konulan Kredi Riski Politikası kapsamında yer alan Limitlerin Revizyonu maddesi uyarınca, yıl sonlarında kredi portföyünün gözden geçirilerek kredi müşterileri ile ilişkilerin değerlendirilmesi ve söz konusu kişi ve kuruluşlar açısından bir yıl sonra dikkate alınacak limitlerin belirlenmesi esasları çerçevesinde Yönetim Kurulumuzun 28.12.2006 tarih ve 32991 sayılı kararıyla Yönetim Kurulu Başkan Vekili Prof. Dr. Baran Tuncer ile Yönetim Kurulu Üyeleri Köksal Burkan, Salih Kurtuluş ve M. Nail Yağcı'dan oluşan Revizyon Komitesi, Yönetim Kurulu ve Kredi Komitesi yetkisindeki tüm firma ve kuruluşları gözden geçirerek Kurumsal ve Ticari Krediler Müdürlükleri bünyesinde izlenmekte olan 301 münferit ve 855 grup içinde yer alan 4.398 grup firması olmak üzere toplam 4.699 adet firma ile ilgili incelemelerini 2.3.2007 tarihinde tamamlamıştır.

2008 yılı için ise Yönetim Kurulunun 24.12.2007 tarih ve 33904 sayılı kararıyla yeni Revizyon Komitesi kurulmuş olup çalışmalarına başlamış bulunmaktadır.

Sosyal Sorumluluk Komitesi

Yönetim Kurulunun 7.11.2007 tarih 33784 sayılı kararı ile kabul edilmiş bulunan Sosyal Sorumluluk Uygulama Yönetmeliğinin 5. maddesinde söz edilen komitenin Yönetim Kurulu Başkan Vekili Prof. Dr. Baran Tuncer ile Yönetim Kurulu Üyesi M. Nail Yağcı ve Genel Müdür Yardımcıları Özcan Türkakın ile Tülin Aykın ve Halkla İlişkiler Müdürü Bülent Naci İnan'dan oluşması 7.11.2007 tarih 33785 sayılı Yönetim Kurulu kararıyla kabul edilmiştir. Eğitim, Kültür ve Sanat Faaliyetleri, Sağlık Faaliyetleri, Çevrenin Korunması ve Diğer Faaliyetler şeklinde belirlenen temel katkı alanları dikkate alınmak suretiyle ve Yönetmelik esaslarına uygun şekilde çalışmalarına başlamıştır.

Bankaların İç Sistemleri Hakkında Yönetmelik uyarınca risk yönetim sistemleri çerçevesinde yönetim kuruluna bağlı olan veya yönetim kuruluna yardımcı olmak üzere kurulmuş olan komiteler

Banka risk yönetim sistemleri kapsamında, Denetim Komitesi ve Risk Komitesi oluşturulmuştur.

Denetim Komitesi

2 üyeden oluşan Denetim Komitesi'ne Yönetim Kurulu Başkanı Prof. Dr. Ahmet Kırmızı başkanlık etmektedir. Komitenin diğer üyesi, Yönetim Kurulu Üyesi Caner Çimenbiçer'dir.

Denetim Komitesi ilgili mevzuat çerçevesinde toplanmakta ve icra ettiği faaliyetlerin sonuçları ile Bankada alınması gereken önlemlere, yapılmasına ihtiyaç duyulan uygulamalara ve Banka'nın faaliyetlerinin güven içinde sürdürülmesi bakımından önemli gördüğü diğer hususlara ilişkin görüşlerini Yönetim Kurulu'na bildirmektedir.

Türkiye İş Bankası A.Ş. İş Bankası'nda Faaliyet Gösteren Komiteler

Denetim Komitesi;

- iç sistemlerinin yasal ve dahili mevzuata uygun olarak tesis edilmesi, işlerliğinin, etkinliğinin ve yeterliliğinin sağlanmasından,
- iç kontrol, risk yönetimi ve iç denetim birimleri ile muhasebe ve raporlama sistemlerinin ilgili mevzuat çerçevesinde işleyişinin ve üretilen bilgilerin bütünlüğünün gözetilmesinden,
- mali tabloların ve mali tablolara ilişkin bilgilerin muhasebe standartlarına ve ilgili mevzuata uygun olarak hazırlanarak kamuya açıklanmasının temin edilmesinden,
- bağımsız denetim kuruluşlarının Yönetim Kurulu tarafından seçilmesinde gerekli ön değerlendirmelerin yapılmasından, Yönetim Kurulu tarafından seçilen bağımsız denetim kuruluşlarının faaliyetlerinin düzenli olarak izlenmesinden,
- konsolide denetime tâbi kuruluşların iç denetim işlevlerinin konsolide olarak eşgüdüm içinde sürdürülmesinin sağlanmasından,
- Banka'nın faaliyetlerinin sürekliliğini ve güven içinde yürütülmesini olumsuz etkileyebilecek hususların veya mevzuata ve iç düzenlemelere aykırılıklar bulunması halinde bu hususların Yönetim Kurulu'na bildirilmesinden,
- gerekli durumlarda Banka'nın tüm birimlerinden, anlaşmalı destek hizmeti kuruluşları ve bağımsız denetim kuruluşlarından bilgi ve belge alınması, konularında ihtisas sahibi kişilerden Yönetim Kurulu'nun onayına bağlı olarak danışmanlık hizmeti sağlanmasından,
- iç sistemler kapsamındaki birimler tarafından düzenlenen iç denetim raporunun Yönetim Kurulu'na tevdi edilmesinden sorumlu olarak faaliyetlerini sürdürmektedir.

2007 yılı içerisinde Denetim Komitesi 25 defa toplanarak 27 karar almıştır.

Risk Komitesi

Risk Komitesi, Banka'nın konsolide ve konsolide olmayan bazda izleyeceği risk yönetimi strateji ve politikalarının hazırlanması, Yönetim Kurulunun onayına sunulması ve uygulamaların izlenmesi için faaliyette bulunmaktadır. Komite Banka'nın maruz bulunduğu risklerin değerlendirilmesi, alınacak önlem ve izlenecek yöntemler konusunda öneride bulunulması için Banka'nın icrai sistemleriyle ortak iletişim düzlemidir. Komitenin temel faaliyet alanı aşağıda belirtilen hususlardan oluşmaktadır:

- İzlenecek risk yönetimi stratejilerinin ve politikalarının hazırlanması, Yönetim Kurulunun onayına sunulması ve uygulamaların izlenmesi.
- Maruz kalınan temel riskler konusundaki limitlerin belirlenmesi için Yönetim Kuruluna öneride bulunulması, limit ihlallerinin izlenmesi.
- Risk politikalarının değiştirilmesi konusunda Yönetim Kurulu'na görüş sunulması.
- Risk Yönetimi teşkilatınca yerine getirilecek olan riskin belirlenmesi, tanımlanması, ölçülmesi, değerlendirilmesi ve yönetilmesi sürecine yönelik izlemenin ve haberleşmenin yerine getirilmesi.
- Risk ölçüm yöntem ve sonuçlarının doğruluğunun ve güvenilirliğinin sağlanmasına ilişkin izlemenin yerine getirilmesi.
- İç kontrol sürecinin eşgüdümünün sağlanması.

Komitenin 2007 yılında görev yapan üyeleri;

- Yönetim Kurulu ve Denetim Komitesi Üyesi Caner Çimenbiçer
- Genel Müdür ve Kredi Komitesi Başkanı H. Ersin Özince
- Genel Müdür Yardımcısı ve Aktif Pasif Komitesi Başkanı A. Aykut Demiray
- Genel Müdür Yardımcısı H. Fevzi Onat
- Risk Yönetimi Müdürü Hasan Candan'dan oluşmaktadır.

Risk Komitesi, Banka'nın mali iştiraklerini kapsayacak şekilde konsolide olarak da toplanarak grup risk politikalarının oluşturulmasına katkı sağlamaktadır. Risk Komitesi'nin, konsolide bazda yapılan çalışmalarında,

- İş Finansal Kiralama A.Ş., İş Bankası Genel Müdür Yardımcısı H. Fevzi Onat
- Anadolu Anonim Türk Sigorta Şirketi ve Anadolu Hayat Emeklilik A.Ş., İş Bankası İştirakler Müdür Yardımcısı Emre Duranlı
- Milli Reasürans T.A.Ş., İş Bankası Genel Müdür Yardımcısı Tülin Aykın
- İşbank GmbH, İş Bankası Değişim Yönetimi Başkanı M. Turgay Atalay
- İş-Dublin Financial Services Plc., İş Bankası Fon Yönetimi Müdürü A. Erdal Aral
- İş Gayrimenkul Yatırım Ortaklığı A.Ş., İş Bankası Genel Müdür Yardımcısı Adnan Bali
- Türkiye Sınai Kalkınma Bankası A.Ş., İş Bankası Kurumsal Krediler Grup Müdürü Murat Bilgiç
- İş Yatırım Menkul Değerler A.Ş. ve İş Portföy Yönetimi A.Ş., İş Bankası İştirakler Grup Müdürü Güliz Aykan tarafından temsil edilmektedir.

Risk Komitesi 2007 yılı içerisinde 4 adedi konsolide bazda olmak üzere 12 kez toplanmıştır. Toplantılarda, İş Bankası ve konsolidasyona tabi iştiraklerinin risk yönetimi çalışmalarının değerlendirilmesinin yanı sıra Komiteye sunulan 12 adet risk yönetimi raporu incelenmiş ve risk yönetimi sistem ve süreçleri ile ilgili 11 adet karar alınmıştır.

Türkiye İş Bankası A.Ş.

İş Bankası'nda İnsan Kaynakları Uygulamaları

İşe Alma Uygulamaları

İş Bankası'nda genel işe alım koşulları aşağıda özetlenmiştir. Bu genel koşullar, başvuru pozisyonlarına göre detaylanır:

1. T.C. vatandaşı olmak,
2. 18 yaşından büyük olmak ve ilgili pozisyonun sınavına müracaat edebilmek için saptanmış olan yaş limitinin üzerinde olmamak,
3. Kamu haklarından yoksun bulunmamak,
4. Affa uğramış dahi olsa, herhangi bir suçtan dolayı hapis cezasına hüküm giymemiş olmak,
5. Herhangi bir kurum ya da kuruluşa karşı zorunlu hizmet yükümlülüğünü taşımamak,
6. Erkeklerde eylemli askerlik görevini tamamlamış bulunmak ya da tecilli ya da muaf olmak,
7. Sağlık durumu, Türkiye'nin her yerinde görev yapmaya elverişli olmak,
8. Banka'da mülakat aşamasında başarısız sayılmamış olmak.

İş Başvurusu

İş Bankası kurulduğu günden bu yana kendi yöneticisini kendi içinden yetiştirmektedir. Dışardan yönetici istihdamı yapmayan Banka, sadece giriş pozisyonlarına eleman alımı yapmaktadır. İş Bankası'ndaki tüm pozisyonlara başvuru, sadece www.isbank.com.tr sitesinin "İnsan Kaynakları" bölümü "İş Başvuruları" sayfasında yer alan "Özgeçmiş Bilgileri Formu" üzerinden yapılabilmektedir. Banka, kayıt ortamında başvuru kabul etmemekte olup, halen İş Bankası'nın veri tabanında 300.000'den fazla kişinin başvuru ve özgeçmiş bilgisi kayıtlıdır.

İş Bankası'na internet üzerinden yapılan tüm iş başvuruları, Banka bünyesinde işlem görmekte, herhangi bir portal yöneticisi firmadan destek alınmamaktadır. İş başvurularının toplanmasının yanı sıra, adayların sınav çalışmalarının yapılması, sınav sonuçlarının elektronik ortamda duyurulması gibi işe almaya ilişkin diğer işlemler de yine internet üzerinden gerçekleştirilmektedir. Özgeçmiş Bilgileri Formu, sürekli açık bir form özelliğiyle, İş Bankası'nın veri tabanında özgeçmiş bilgileri bulunan kişilerin, katıldıkları tüm sınavlara ait süreçleri internet üzerinden 24 saat boyunca takip edebilmelerine ve gerektiğinde özgeçmişleri üstünde güncelleme yapabilmelerine olanak tanımaktadır.

Terfi Uygulamaları

Servis yetkilisi yardımcılığına yükselme sınavı

İş Bankası'nda servis yetkilisi yardımcısı unvanına yükseltmeler kadro ihtiyaçları doğrultusunda açılan sınavlarla gerçekleştirilmekte olup, sınavlara kıdemli memur unvanındaki çalışanlar katılabilmektedir. Sınava katılan kıdemli memurlar, Banka'nın Toplu İş Sözleşmesi'nin 39. maddesinde belirtilen esaslar gereğince yapılan puanlama sonuçlarına ve tercihlerine göre Banka'nın gerek gördüğü boş kadrolara servis yetkilisi yardımcısı olarak atanırlar.

II. müdürlüğe yükselme sınavı

İş Bankası'nda II. müdür unvanına yükseltmeler kıdemli servis yetkilileri ile servis yetkilisi yardımcısı unvanını alış tarihinden itibaren en az beş yılını doldurmuş servis yetkilileri ve kıdemli servis yetkilisi yardımcısı unvanına sahip çalışanların katıldıkları sınavlarla gerçekleştirilmektedir.

İlgili çalışanlar, Toplu İş Sözleşmesinin 43. maddesinde belirtilen esaslar gereğince yapılan puanlama sonuçları ve tercihlerine göre, işyerlerinin ve daha üst kadroların gerekleri doğrultusunda İş Bankası'nın saptadığı kadrolara II. müdür olarak atanırlar. II. müdür unvanına sahip çalışanlar unvanda geçirdikleri süreler göz önünde bulundurularak performanslarına göre müdür yardımcısı veya şube müdürlüğüne yükseltirler.

Müfettişlikten ve uzmanlıktan yönetici kadroya atanma

İş Bankası kadrosunda müfettiş yardımcısı ve uzman yardımcısı olarak görevlendirilen çalışanlar kıdemli müfettiş yardımcısı veya kıdemli uzman yardımcısı olduktan sonra sözlü olarak yapılan yeterlilik sınavlarına girerler. Başarılı olmaları halinde 5. sınıf müfettiş ve 5. sınıf uzman kadrosuna atanırlar.

Bundan sonra her iki yılda bir performansları uygunsa sınıfları yükseltirler. 1., 2., 3. ve 4. sınıf müfettişler ve uzmanlar yönetici kadroya yükseltilebilirler.

Avukat, mimar ve mühendis unvanına sahip çalışanların yükseltilmesi

Özel sınavla alınarak görevlendirilen avukat, mimar ve mühendislere unvanda gerekli süreyi geçirdikten sonra performanslarına göre müşavir avukat, baş mimar, baş mühendis unvanları verilir. Bu çalışanlar uzmanlık alanlarında uygun kadro olması durumunda yönetici kadroya yükseltilebilirler.

Türkiye İş Bankası A.Ş.

Bankanın Dahil Olduğu Risk Grubu ile Yaptığı İşlemlere İlişkin Bilgiler

İş Bankası Risk Grubuna dahil firmalara yönelik her türlü finansal hizmet, üçüncü taraflara sağlanan aynı prosedür ve politika çerçevesinde sağlanmaktadır. Risk Yönetimi Müdürlüğü, Banka Risk Grubu bünyesindeki firmalara tahsis edilen kredi ve ödünç verme işlemlerini analiz ederek, bu işlemlerin yasal limitler içerisinde kalıp kalmadığını izlemektedir.

2007 yılında, grup firmalarına kullanılan krediler, yasal risk limitleri içerisinde gerçekleşmiştir. Grup firmaları ile çoğunlukla kredi ve mevduat işlemleri gerçekleştirilmiştir. Risk grubuna tahsis edilen nakdi kredilerin toplam nakdi kredilere oranı %1,56 seviyesinde, grup firmalarının mevduatının Banka'nın toplam mevduatına oranı ise %2,85 seviyesinde gerçekleşmiştir.

Bankaların Destek Hizmeti Almalarına ve Bu Hizmeti Verecek Kuruluşların Yetkilendirilmesine İlişkin Yönetmelik Uyarınca Destek Hizmeti Alınan Faaliyetler

Bankamız tarafından alınan aşağıdaki hizmetlerin, Bankaların Destek Hizmeti Almalarına ve Bu Hizmeti Verecek Kuruluşların Yetkilendirilmesine İlişkin Yönetmelik kapsamında değerlendirilebileceği düşünülmektedir;

- IBM şirketinden sistem yedeklemesine yönelik İzmir'deki Olağanüstü Durum Merkezi için alınan destek,
- Provus Bilişim Hizmetleri A.Ş.'den kredi kartı hesap özetlerinin basımı/ zarflanması/PTT'ye teslimi için alınan hizmet,
- EST Elektronik Sanal Tic. Bil. Hiz. A.Ş.'den elektronik ticaret ile ilgili güvenli e-ödeme altyapısı hizmeti,
- E-Kart Elektronik Kart Sistemleri San. ve Tic. A.Ş.'den kredi kartlarımızın çipli olarak kişiselleştirilmesine ilişkin alınan destek

Türkiye İş Bankası A.Ş. Kâr Dağıtım Politikası

Bankamızın kâr dağıtımına ilişkin esaslar Ana Sözleşmenin 58. maddesinde düzenlenmiştir. Buna göre;
Banka'nın bir yıllık işlemlerinden elde edilecek gelirlerinden her çeşit genel giderler ile bu giderler arasında banka personeline ödenecek prim, ikramiye ve benzeri tutarlar ve her türlü amortisman bedelleri ve gerekli karşılıklarının indirilmesinden sonra kalacak safi kâr aşağıda yazılı şekil ve oranlarda sıra ile kısmen yedek akçeye ayrılır ve kısmen de dağıtılır.

- a)** % 5'i kanuni yedek akçeye, (a/1)
% 5'i ilerde doğması muhtemel zararlar karşılığına, (a/2)
% 10'u birinci tertip olağanüstü yedek akçeye ayrılır. (a/3)

Muhtemel bir zararı ve/veya riski karşılamak üzere ayrılmış olup da tesis ediliş sebebinin ortadan kalkması dolayısıyla serbest kalan karşılık ve fon bulunduğu takdirde, safi kâra eklenen bu hesaplardan (a) bendinde yapılan ayırmadan kalanları (a/3) bölümündeki birinci tertip olağanüstü yedek akçeye eklenir.

b) Safi kârdan yukarıda (a) bendinde yazılı yedek akçelerin ayrılmasından sonra arta kalacak miktardan A, B ve C grubu payların temsil ettiği ödenmiş sermayenin % 6'sını karşılayacak miktar "birinci temettü payı" olarak pay sahiplerine dağıtılır. Herhangi bir yılın kârı işbu % 6 oranı üzerinden hesaplanacak birinci temettü payı tutarını karşılamaz ise noksanı olağanüstü yedek akçeden ayrılır ve dağıtılır. Fakat bu suretle yedek akçelerden ayrılan tutar gelecek yılların safi kârından ayrılması gereken borç niteliğindedir.

- c)** Safi kârdan yukarıda (a) bendinde yazılı yedek akçeler ile (b) bendinde yazılı birinci temettü payının ayrılmasından sonraki bakiyenin, % 10'u kurucu paylarına (ödenmiş sermayenin 250 bin YTL'lik bölümü ile sınırlı olarak), % 02.5'i Yönetim Kurulu Üyeleri ile Genel Müdür'e eşit olarak, % 20'si Banka personeline dağıtılır ve % 10'u ikinci tertip olağanüstü yedek akçeye ayrılır.

d) (a), (b), (c) bentlerinde yazılı ayırım ve dağıtımların yapılmasından sonra (e) bendi göz önünde bulundurulmak suretiyle kalacak kısım aşağıda belirtildiği şekilde "ikinci temettü payı" olarak pay sahiplerine dağıtılır.

1- (b) ve (d) bentlerine göre birinci ve ikinci temettü payı olarak A grubu payların sahiplerine dağıtılacak temettüün net tutarı ödedikleri sermayenin % 60'ından, B grubu payların sahiplerine dağıtılacak temettüün net tutarı ödedikleri sermayenin % 30'undan, C grubu payların sahiplerine dağıtılacak temettüün net tutarı ödedikleri sermayenin % 25'inden fazla olamaz.

2- (a), (b), (c) bentlerinde yazılı ayırım ve dağıtımların yapılmasından sonra kalacak kısım yukarıda 1 numaralı fıkrada belirtilen şekilde ikinci temettü payı dağıtımına yetmediği takdirde ikinci temettü payının dağıtımında A grubu payların temsil ettiği ödenmiş sermaye iki katı, B grubu payların temsil ettiği ödenmiş sermaye aynen, C grubu payların temsil ettiği ödenmiş sermayenin 5/6 (altıda beşi) nazarı itibara alınmak suretiyle her üç gruba ödenecek temettü toplamları ayrı ayrı hesaplanır.

e) Türk Ticaret Kanununun 466. maddesinin 3. bendi uyarınca kanuni yedek akçeye eklenmesi gereken miktar ayrılır.

f) Safi kârın yukarıda yazılı hükümlere göre dağıtım ve tahsisinden sonra kalacak bakiyenin olağanüstü yedek akçelere nakline veya gelecek yıla devrine veya bu bakiyenin % 80'ine kadar olan kısmının pay adedine bölünmek suretiyle pay sahiplerine net olarak dağıtılmasına ve kalanının olağanüstü yedek akçelere nakline veya gelecek yıla devrine Yönetim Kurulunun teklifi üzerine Genel Kurul karar verir.

Her üç gruba ait paylara ödenecek temettüün hesaplanmasında; beheri 500 TL nominal değerde 20 adet payın 1 Ykr nominal değerde pay ile değiştirilmesi nedeniyle A grubu pay sayısının 40 katı, B grubu pay sayısının 1.5 katı, C grubu pay sayısı ise aynen dikkate alınır.

Türkiye İş Bankası A.Ş. Olağan Genel Kurul Gündemi

- 1 - Açılış, Başkanlık Divanının teşkili ve Genel Kurul Tutanağını imzalamak üzere Başkanlık Divanına yetki verilmesi,
- 2 - Yönetim Kurulu, Denetçiler ve Bağımsız Denetim Kuruluşu Raporlarının okunması ve müzakeresi,
- 3 - 2007 Yılı Bilançosu ile Kâr ve Zarar Hesabının incelenerek onaylanması ve Yönetim Kurulunun ve Denetçilerin bu yılın işlem ve hesaplarından dolayı ayrı ayrı ibra edilmeleri,
- 4 - Kâr dağıtımı, kâr dağıtım şekli ve dağıtım gününün tespiti,
- 5 - Yönetim Kurulunca 2007-2009 dönemi için seçilen Bağımsız Denetim Kuruluşu hakkında bilgi verilmesi,
- 6 - Yönetim Kurulu Üyelikleri için seçim yapılması,
- 7 - Yönetim Kurulu Üyelerine verilecek tahsisatın tespiti,
- 8 - 2008 yılı Denetçilerinin seçimi,
- 9 - Denetçilerin ücretlerinin tespiti.

Türkiye İş Bankası A.Ş. Özet Yönetim Kurulu Raporu

Değerli Ortaklarımız,

Bankamızın 84'ncü Olağan Genel Kurul Toplantısı'na hoş geldiniz.

2007 yılı hesap dönemine ilişkin faaliyet sonuçlarını içeren Yönetim Kurulu ve Denetçiler Raporları ile Kâr ve Zarar Hesaplarını inceleme ve onaylarınıza sunarken toplantımızı onurlandıran ortaklarımızı, temsilcilerini ve konuklarımızı saygı ile selâmlıyoruz.

Türkiye ekonomisi 2007 yılının ilk dokuz aylık döneminde geçen yılın aynı dönemine göre %4 oranında büyümüştür. Yılın ilk yarısında, iç talebin büyümeye katkısı sınırlı kalırken, dış talep büyümeye destek olmuştur. Kamu sektörünün katkısı kamu yatırımlarının etkisiyle artmış, iç talepteki yavaşlama paralelinde ise özel sektörün tüketim harcamaları imme kaybetmiştir. Yılın ikinci yarısında ise; seçimlere ilişkin belirsizliğin ortadan kalkmasına karşın global ekonomideki olumsuz gelişmeler iç ve dış talep büyümesini sınırlamıştır. 2007 sonunda uçtan uca yıllık enflasyon, hedefin üzerinde ve %8,39 düzeyinde gerçekleşmiştir. 2007 yılında TCMB faiz indirimlerine gitmiş ve gecelik faiz oranları %15,75 seviyesine gerilemiştir. Faiz indirimlerinde, iç talepteki toparlanmanın ılımlı olacağına ve uluslararası gelişmelere bağlı olarak dış talebin yavaşlayacağına yönelik beklentiler etkili olmuştur.

2007 yılında bankacılık sektöründe toplam aktif, kredi ve mevduat hacmi büyümüş, personel ve şube sayılarında önemli artışlar meydana gelmiştir. Sektörde, toplam aktifler içerisinde kredilerin payında son yıllarda kaydedilen artış sürerken, menkul değerler cüzdanının payı kademeli olarak azalmaya devam etmiştir. Öte yandan, ekonomik büyümenin ılımlı seyrine, seçimlere ilişkin belirsizliklere ve faiz oranlarının yüksek düzeyine bağlı olarak bankacılık sektörü kredi hacmindeki büyüme geçen yıla kıyasla yavaşlamıştır. Aynı şekilde, 2007 yılında, bankacılık sistemi bazında toplam mevduat artış hızı da 2006 yılına göre gerilemiştir.

Bankamız açısından değerlendirildiğinde ise; 2007 yılı Bankamız performansının artarak geliştiği bir yıl olmuştur. En büyük mevduata sahip özel banka unvanını koruyan Bankamız kârlılığı da gözeterek büyümeye devam etmiştir. 31.12.2007 itibarıyla önceki yılsonuna göre;

- Mevduatımız %5 oranında artarak 48.533.145 bin YTL,
- Kredilerimiz %14 oranında artarak 33.979.841 bin YTL,
- Özkaynaklarımız %13 oranında artarak 10.603.862 bin YTL,
- Net kârımız %53 oranında artarak 1.701.807 bin YTL'ye

ulaşmıştır.

2007 yıl sonu itibarıyla %20,53 düzeyinde gerçekleşen sermaye yeterlilik rasyomuz ise gelişmekte olan piyasa potansiyelinden ciddi bir pay almamıza ve bilançomuzun büyütülmesine imkan sağlayabilecek bir seviyededir.

2008 yılında faiz oranlarındaki gelişmelere bağlı olarak iç talebin kademeli olarak canlanması ve büyümeye desteklemesi olası görülmektedir. Bunun yanında, bankaların ana fonlama kaynağı olan mevduatın halen kısa vadeli ve yüksek maliyetli olmasından ötürü bankacılık sistemi kredi hacmindeki artışın, bir ölçüde gelişmiş piyasalardaki finansal dalgalanmaların yurt dışı borçlanma imkanları üzerindeki etkilerine bağlı olarak gelişmesi beklenmektedir.

Diğer taraftan, 2006 yılında başlatılan Müşteri Odaklı Dönüşüm (MOD) Programı kapsamındaki uygulamalar 2007 yılında hayata geçirilmeye başlanmıştır. MOD Programı, müşteri memnuniyeti öncelikli olmak üzere Bankamızın ticari etkinliğini ve operasyonel verimliliğini artıracak uygulamaları hayata geçirmektedir. Bu uygulamalar insan kaynakları, teknolojik altyapı ve araçlar ile birlikte organizasyon yapısı ve süreçler alanında yapılan iyileştirme ve değişiklikleri kapsamaktadır. Bankamız, değişen ve gelişen şartlar çerçevesinde müşterilerinin ihtiyaç ve beklentilerini değerlendirerek müşteri segmentlerini ve müşterilerine sunacağı ürün ve hizmetleri yeniden yapılandırmış ve buna uygun iş birimleri oluşturmuştur. Müşterilerimizin ihtiyaç ve beklentileri doğrultusunda sunulan çözüm önerilerinin daha hızlı gerçekleştirilebilmesi amacıyla yeniden yapılandırılan satış ve hizmet süreçlerinin gereksinim duyduğu teknolojik altyapı desteği de MOD Programı kapsamında ele alınmaktadır. MOD Programı hedefleri doğrultusunda, İş Bankası çalışanlarının bilgi, beceri ve yetkinlikleri sürekli olarak geliştirilmekte, bu kapsamda yoğun eğitim faaliyetleri gerçekleştirilmektedir.

Sayın Pay Sahiplerimiz,

2007 yılı çalışmalarımızı gösteren Faaliyet Raporumuzun içeriğinde Bilançomuz ile Kâr ve Zarar Hesaplarımızı inceleme ve onaylarınıza sunmuş bulunuyoruz.

Ulu Önderimiz, Kurucumuz Atatürk'ün direktiflerinden ayrılmaksızın çalışmalarını yasalara ve bankacılık prensiplerine bağlı olarak sürdürmesiyle büyüklüğünü yurt içinde ve yurt dışında kanıtlamış olan Bankamıza güvenini esirgemeyen halkımıza, sürekli destekleri dolayısıyla Devletimizin yetkili organlarına şükranlarımızı sunar; başarılarımızdaki üstün ve özverili katkılarını her türlü takdirin üzerinde tuttuğumuz mensuplarımıza teşekkür eder, Genel Kurulumuzu onurlandıran siz değerli ortaklarımızı ve temsilcilerini bir kez daha saygıyla selâmlarız.

TÜRKİYE İŞ BANKASI A.Ş. YÖNETİM KURULU

Türkiye İş Bankası A.Ş. Denetçiler Raporu

TÜRKİYE İŞ BANKASI A.Ş. ORTAKLAR GENEL KURULU'NA

İSTANBUL

Türkiye İş Bankası A.Ş.'nin 2007 yılı işlem ve hesapları ile kayıtlar üzerinde yaptığımız incelemeler sonucu elde ettiğimiz bilgiler ve talebimiz doğrultusunda yetkililerce yapılan açıklamaların değerlendirilmesinden, işlemlerin usul ve mevzuata, Bilanço, Kâr ve Zarar Hesabının ise kayıtlara uygun olduğu görülmüştür.

Bilançodaki başlıca hesapların 31.12.2007 bakiyeleri ile 2007 yılı gelir ve gider kalemleri bir önceki yıllara karşılaştırmalı olarak aşağıda özetlenmiştir.

(Bin YTL)

	31.12.2007	31.12.2006
Nakit Değerler ve Merkez Bankası	7.090.810	5.596.611
Bankalar	6.954.291	6.453.663
Satılmaya Hazır Finansal Varlıklar	21.774.803	26.019.745
Krediler	33.979.841	29.818.316
İştirakler ve Bağlı Ortaklıklar	4.816.760	4.695.007
Vadeye Kadar Elde Tutulacak Yatırımlar	1.955.393	0
Maddi ve Maddi Olmayan Duran Varlıklar	1.970.829	1.781.665
YTL ve Döviz Mevduat Hesapları	48.533.145	46.399.355
Para Piyasalarına Borçlar	5.802.558	5.364.253
Alınan Krediler	9.962.882	10.529.955
Karşılıklar	2.568.896	1.843.147
Özkaynaklar	10.603.862	9.410.158
Gelirler	12.273.135	9.695.577
Giderler ve Karşılıklar	10.571.328	8.586.359
Kâr / Zarar	1.701.807	1.109.218

Banka yönetiminin 2007 yılında ekonomide meydana gelen gelişmeler çerçevesinde uyguladığı strateji ve politikalar ile aldığı tedbirler ve çalışanların özverili gayretleri olumlu sonuçlar elde edilmesini sağlamış, 2007 yılı başarıyla tamamlanmıştır.


Yönetim Kurulu, kâr dağıtım teklifini Esas Mukavelename ve ilgili mevzuat hükümleri doğrultusunda hazırlamıştır.

Bankanın 2007 yılında da artan rekabet ortamında rekabet gücünü korumak ve geliştirmek amacıyla çalışmalarını aralıksız sürdürdüğünü bilgilerinize sunar, Bilanço, Kâr ve Zarar Hesaplarının onaylanmasını öneririz.

Saygılarımızla,



Denetçi
H. Ahmet Ergenekon



Denetçi
Prof. Dr. Turkey Berksoy

Türkiye İş Bankası A.Ş. Kâr Dağıtım Teklifi

• 2007 yılı faaliyetlerimiz sonucunda 1.701.807.318 YTL net cari dönem kârımız oluşmuştur. İlgili kâr içinde yer alan 37.020.793 YTL, 2007 yılı içinde yapılan ve Yönetim Kurulumuz tarafından, satış kârının 5520 sayılı Kurumlar Vergisi Kanununun 5. maddesinde yer alan istisna hükümlerinden yararlanılmak üzere pasifte özel bir fon hesabında tutulması ve gerektiğinde sermaye artırımında kullanılması kararı alınmış olan iştirak ve gayrimenkul satış kazancından oluşmaktadır. Bu çerçevede dağıtımına konu olmayan 37.020.793 YTL tutarındaki iştirak, bağlı ortaklık ve gayrimenkul satış kazancının sermaye yedeklerine aktarılması,

• Bakiye 1.664.786.525 YTL'nin, ilgili mevzuat ve Türkiye İş Bankası A.Ş. Ana Sözleşmesi'nin 58. Maddesi uyarınca aşağıdaki şekilde dağıtılması önerilmektedir.

	YTL	
NET BİLANÇO KÂRI		1.701.807.318
DAĞITIM DIŞI TUTULAN KÂR		37.020.793
DAĞITILABİLİR KÂR		1.664.786.525
I. BİRİNCİ DAĞITIM		
(Ana Sözleşme Md. 58/a-b)		
- % 5 Kanuni Yd. Akçeler	83.239.326	
- Birinci Tertip Olağanüstü Yedek Akçelere	724.077.416	
- Birinci Temettü		
A Grubu Hisselere	60	
B Grubu Hisselere	1.740	
C Grubu Hisselere	165.393.300	972.711.842
		692.074.683
II. İKİNCİ DAĞITIM		
(Ana Sözleşme Md.58/c-d-e)		
- Kurucu Hisselerine	6.277	
- %02,5 Yön.Kur. Üyelerine Genel Müdüre Eşit Olarak	1.730.187	
- %20 Banka Personeline	138.414.937	
- %10 Kanuni Yedek Akçelere	59.130.279	
- %10 İkinci Tertip Olağanüstü Yedek Akçelere	69.207.468	
- İkinci Temettü		
A Grubu Hisselere	369	
B Grubu Hisselere	5.347	
C Grubu Hisselere	423.579.819	692.074.683

Söz konusu önerinin Genel Kurul tarafından kabul edilmesi durumunda Banka hissedarlarına kâr payı dağıtımına 01.04.2008 tarihinden itibaren başlanacak ve

1 YTL nominal değerli A grubu hisselerine :	0,42879 YTL
1 YTL nominal değerli B grubu hisselerine :	0,24440 YTL
1 YTL nominal değerli C grubu hisselerine :	0,21366 YTL
Kurucu hisselerin her birine :	2,55352 YTL

brüt kâr payı ödenecektir.

Türkiye İş Bankası A.Ş. Kurumsal Yönetim İlkelerine Uyum Beyanı

İş Bankası, faaliyetlerini başta 5411 sayılı Bankacılık Kanunu ve Bankacılık Kanununa ilişkin Düzenlemeler olmak üzere bankaların tabi olduğu diğer tüm mevzuat hükümlerine uygun şekilde yürütmektedir.

Özel durum açıklamalarının kamuya duyurulmak üzere Borsa'ya iletilmesi, Bankamız internet sitesinde yer verilerek kamuya açık hale getirilen İş Bankası Ana Sözleşmesi, hazırlanan faaliyet raporu ve pay sahiplerini ilgilendiren bilgilerin güncel olarak yer aldığı internet sitesi, Sermaye Piyasası Kurulu tarafından yayımlanan Kurumsal Yönetim İlkelerinde yer alan prensiplerin önemli bir kısmına uyum konusunda başlıca rolü oynamaktadır.

5411 sayılı Bankacılık Kanununun 24. maddesi gereğince İş Bankası'nda 16 Kasım 2005 tarihli Yönetim Kurulu kararı ile oluşturulan "Denetim Komitesi"nde, Yönetim Kurulu Başkanı Sayın Prof. Dr. Ahmet Kırmızı ve Yönetim Kurulu üyesi Sayın Caner Çimenbiçer görev almaktadır.

Bankacılık Kanunu hükümleri saklı kalmak kaydıyla, Sermaye Piyasası Kurulu'nca, hisseleri halka açık şirketlerin faaliyet raporlarında Kurumsal Yönetim İlkeleri kapsamında yer verilmesi öngörülen hususlara ilişkin açıklamalara aşağıda yer verilmiştir.

PAY SAHİPLERİ

Pay Sahipleri İle İlişkiler Birimi

Yatırımcı İlişkileri Birimi, İş Bankası bünyesinde 1998 yılında kurulmuş olup, muhasebe ve finansal raporlamadan sorumlu genel müdürlük departmanı içinde ayrı bir grup olarak faaliyet göstermektedir. İş Bankası'nın muhasebe, finansal raporlama ve mali işlemler fonksiyonlarından sorumlu Genel Müdür Yardımcısı Mahmut Magemizoğlu'na bağlı olarak faaliyet gösteren Yatırımcı İlişkileri Birimi'nde görev yapan personelin isimleri ve iletişim bilgileri aşağıda yer almaktadır.

Adı Soyadı	Unvanı	Telefon Numarası	e-mail adresi
A. Ferit Eraslan	Müdür	(212) 316 30 02	Ferit.Eraslan@isbank.com.tr
Alper Turgal	Müdür Yardımcısı	(212) 316 30 36	Alper.Turgal@isbank.com.tr
İpek Taşkın	Kd. Servis Yetkilisi	(212) 316 30 55	Ipek.Taskin@isbank.com.tr
Meral Didem Orçen	Servis Yetkilisi Yrd.	(212) 316 30 50	Didem.Orcen@isbank.com.tr
Zeynep Eylem Baş	Memur	(212) 316 30 87	Eylem.Bas@isbank.com.tr

Yatırımcı İlişkileri Birimi'nin yürüttüğü temel faaliyetlere aşağıda yer verilmiştir.

- Mevcut ve potansiyel yatırımcılar, kredi derecelendirme kuruluşları ve uluslararası borçlanmalarda ilgili tarafların, Bankaya ilişkin, banka veya müşteri sırnı niteliğinde olmayan bilgi taleplerinin karşılanması,
- Yurt içinde veya yurt dışında düzenlenen yatırımcı toplantıları ve konferanslara İş Bankası'nı temsilen iştirak edilmesi ve gerektiğinde ilgili taraflara sunum yapılması,
- İş Bankası'na ilişkin özel durum açıklamaları ve diğer haberlerin web sitesi ve elektronik posta aracılığıyla pay sahiplerine duyurulması, İş C ADR (Amerikan/Global Depo Sertifikası) program yöneticisi olan Bank of New York'a ve GDR (Global Depo Sertifikası)'ların kote olduğu Londra Borsası'na gerekli bildirimlerin yapılması,
- <<http://www.isbank.com.tr/ir.asp>> ve <http://www.isbank.com.tr/yatirimci/yi-yatirimci.html> linklerinde yer alan İngilizce ve Türkçe içerikli "Yatırımcı İlişkileri" internet sitesi içeriğinin güncel tutulması

2007 yılı içinde "Yatırımcı İlişkileri Birimi'ne" telefon ve e-posta yoluyla 500'ün üzerinde bilgi talebi içeren başvuru yapılmış ve bu başvuruların tamamına cevap verilmiştir. Aynı yıl içinde 5 adet yurtdışı, 3 adet yurtiçi yatırımcı konferansına katılım gerçekleştirilmiş ve bu konferanslarda 270 yatırım kuruluşu ve 300'den fazla yatırım kuruluşu temsilcisi ile görüşülmüştür. Bunların dışında, Yatırımcı İlişkileri grubu kendi bünyesinde 170 civarı yatırımcı toplantısı ve 13 telekonferans gerçekleştirerek 280'den fazla kişi ile görüşmüştür.

Pay Sahiplerinin Bilgi Edinme Haklarının Kullanımı

Pay sahipleri tarafından mektup, telefon, e-posta ve diğer yollarla Banka'ya çeşitli konularda aktarılan bilgi talepleri değerlendirilerek en hızlı ve etkin şekilde yanıtlanmaktadır. 2007 yılı içinde pay sahiplerinden İş Bankası'na ulaşan 500'ün üzerindeki bilgi talebi yanıtlanmıştır. Ayrıca pay sahiplerini ilgilendiren İş Bankası'na ilişkin bilgi ve gelişmeler, gerek internet sitesi aracılığı ile gerekse e-posta yolu ile düzenli olarak ilgili taraflara aktarılmaktadır.

İş Bankası'nın bedelli-bedelsiz sermaye artırımı ve kâr payı ödenmesi işlemlerine başlanmasından hemen önce, Banka internet sitesinde pay sahiplerine gerekli duyurular yapılmaktadır. Sermaye artırımı ve Genel Kurul duyuruları, Türk Ticaret Kanunu ve Sermaye Piyasası Kanunu hükümleri doğrultusunda, basın aracılığı ile de ortaklara iletilmektedir.

Türkiye İş Bankası A.Ş. Kurumsal Yönetim İlkelerine Uyum Beyanı

Diğer taraftan, pay sahiplerinin bilgi edinme haklarının kullanımı ile ilgili olarak, İş Bankası bilgilerine hızlı ve kolay erişebilmelerini sağlamak amacıyla, Banka web sitesinde aşağıdaki başlıklar itibarıyla gösterilen bilgiler Türkçe ve İngilizce olarak pay sahipleri ve yatırımcıların bilgilerine sunulmaktadır.

- Periyodik mali tablolar ve dipnotlar,
- İş Bankası'na ilişkin sunum,
- Faaliyet raporları,
- Derecelendirme notları ve raporları,
- Ana Sözleşme,
- Banka'nın iştiraklerine ilişkin bilgiler,
- Organizasyon yapısı,
- Yönetim Kurulu Üyeleri'nin ve Banka üst düzey yöneticilerinin özgeçmişleri,
- Ortaklık yapısı,
- Sermaye artırımları ve temettü dağıtımına ilişkin bilgiler
- Yatırımcı takvimi
- İzahnameler ve halka arz sirküleri,
- Özel durum açıklamaları,
- Kurumsal Yönetim İlkeleri çerçevesinde yapılan çalışmalar ve İş Bankası'nın Kurumsal Yönetim İlkelerine Uyum Beyanı

İlgili doküman ve verilerin yer aldığı söz konusu web sitesi periyodik olarak güncellenmektedir.

İş Bankası, gerek Bankacılık Kanunu'nda yer verildiği üzere bağımsız dış denetim şirketleri tarafından, gerekse Türk Ticaret Kanunu çerçevesinde Genel Kurul tarafından atanan ve Ana Sözleşme'de de yer verilen 2 Denetçi tarafından düzenli olarak denetime tabi tutulmaktadır.

Diğer taraftan, Bankacılık Kanunu'nun 24. maddesi gereğince, Yönetim Kurulu'nun 16 Kasım 2005 tarihli kararı ile oluşturulan Denetim Komitesi fiilen görevine başlamış ve anılan Kanunda yer alan fonksiyonları yüklenmiştir. İş Bankası Denetim Komitesi, Yönetim Kurulu Başkanı Prof. Dr. Ahmet Kırcan ve Yönetim Kurulu Üyesi Caner Çimenbiçer'den oluşmaktadır. Türk Ticaret Kanunu'nun 348. maddesi uyarınca; banka genel kurulu, bazı özel konuların tetkiki ve teftişi için gerektiğinde özel denetçi seçebilir. Sermayenin en az onda birine sahip pay sahipleri genel kuruldan, kanunda öngörülen halleri incelemek için özel denetçi atanmasını isteyebilirler. Genel Kurul bu talebi reddederse red kararı aleyhine mahkemeye başvuru hakkı vardır. İş Bankası Ana Sözleşmesi'nde özel denetçi atanması konusunda ayrı bir düzenleme yer almamaktadır.

Genel Kurul Bilgileri

İş Bankası Genel Kurul toplantılarına ilişkin düzenlemeler Banka'nın internet sitesinde de yer verilen ve kamuya açık olan "İş Bankası Ana Sözleşmesi"nde yer almaktadır. İş Bankası Genel Kurulu'na ilişkin toplantı gündemi ve diğer hususlar ilgili mevzuat gereğince, Genel Kurul toplantısından önce basında ve internet sitemizde açıklanmakta olup, bu konuda Genel Kurul'a yönelik olarak hazırlanan Banka'nın faaliyet raporu da Genel Kurul öncesinde Banka ortaklarının bilgi ve incelemesine sunulmaktadır.

İş Bankası'nda, 30 Mart 2007 tarihinde Olağan Genel Kurul toplantısı yapılmıştır. Genel Kurul toplantısına ilişkin duyurular yasal sürelerle uygun olarak Ticaret Sicili Gazetesi'nde, basında ve İş Bankası internet sitesinde gündem maddelerini ve vekaletname örneğini de içerir şekilde yayınlanmıştır. 30 Mart 2007 tarihinde yapılan Olağan Genel Kurul toplantısı %72,9 toplantı nisabı ile gerçekleşmiştir. Toplantıya davet Sermaye Piyasası Kanunu, Türk Ticaret Kanunu ve İş Bankası Ana Sözleşmesi hükümleri dahilinde yapılmaktadır. Genel Kurul öncesi yasal sürelerle uygun olarak Banka'nın şubelerinde bulundurulmuş faaliyet raporlarında bilanço, bilanço dipnotları, bağımsız denetim raporu, denetçi raporu, Yönetim Kurulu'nun kâr dağıtım önerisi gibi ayrıntılı bilgiler pay sahiplerimizin bilgisine sunulmaktadır. Talep eden pay sahiplerine ilgili faaliyet raporları Genel Kurul toplantılarından önce temin edilmektedir.

İş Bankası Genel Kurul'larında bütün pay sahipleri gündeme ilişkin konularda görüş beyan etme ve soru sorma hakkına sahip olup bu anlamda herhangi bir sınırlama söz konusu değildir. Ayrıca Genel Kurul'larda pay sahipleri tarafından gündem maddeleri ile ilgili olarak öneri de verilmekte, söz konusu öneriler yasal prosedüre uygun şekilde oylanmak suretiyle sonuçlandırılmaktadır.

İş Bankası'nın gayrimenkul üzerine yapabileceği muameleler Ana Sözleşme'nin 63. maddesinde düzenlenmiştir. Ancak, bankaların gayrimenkul işlemleri ile ilgili olarak Bankacılık Kanunu'nun 57. maddesinde "Bankalar, 2499 sayılı Sermaye Piyasası Kanunu kapsamında gayrimenkul ve emtiyâ esas alan sözleşmeler ile Kurulca uygun görülecek kıymetli madenlerin alım ve satımı hariç olmak üzere ticaret amacıyla gayrimenkul ve emtiyanın alım ve satımı ile uğraşamaz, ipotekli konut finansmanı kuruluşu ve gayrimenkul yatırım ortaklıkları hariç olmak üzere ana faaliyet konusu gayrimenkul ticareti olan ortaklıklara katılamazlar." düzenlemesi yer almaktadır. Bu tür işlemler Bankacılık Kanunu sınırlamaları çerçevesinde, Ana Sözleşme uyarınca Yönetim Kurulu'nun yetkisinde olup, Yönetim Kurulu'nda veya Yönetim Kurulu'nun verdiği yetkiye istinaden bu konuda alınan kararlar, şartları varsa "Özel Durum Açıklaması" yapılmak suretiyle kamuya duyurulmaktadır.

Genel Kurul tutanakları, Ticaret Sicili Gazetesi'nde ilan edilmekte ve ilgili tutanaklara İş Bankası'nın ilgili biriminden de istenildiğinde ulaşılabilmektedir.

İş Bankası'nda 2007 yılı içinde ayrıca, Bankamız Ana Sözleşmesinin 3, 5, 6, 7, 8, 12, 16, 18, 19, 21, 28, 49, 58 ve 62. Maddelerinin değiştirilmesi ve 17. Geçici Maddenin eklenmesi amacıyla ilgili gündem maddelerini görüşmek üzere 25 Temmuz 2007 tarihinde Olağanüstü Genel Kurul toplantısı yapılmıştır. %72,2 toplantı nisabı ile gerçekleşen söz konusu Olağanüstü Genel Kurul'da 3,5 milyar YTL seviyesindeki kayıtlı sermaye tavanımızın 7 milyar YTL'ye yükseltilmesi, Şirketin unvanı ve merkezi, Sermaye, Hisse Senetlerinin Şekli, Sermaye çoğunluğu, Payların devri, Hissedarların ikametgâhı, Sermayenin artırılması halinde yeni çıkarılacak paylar, Rüçhan Hakkı, Hisse senetleri, tahvil ve diğer sermaye piyasası araçlarının ziyai, Yönetim Kurulu Toplantıları, Oylar, Temettüün dağıtılması ve Tasfiyenin neticesi ile ilgili Ana Sözleşmemizin 3, 5, 6, 7, 8, 12, 16, 18, 19, 21, 28, 49, 58 ve 62. maddelerinin tadil edilmesi, A, B ve C grubu payların nominal değerlerinin değiştirilmesine ilişkin geçici madde eklenmesi yönünde karar alınmış, söz konusu karar yine aynı tarihte toplanan A, B ve C grubu Hissedarlar Özel Toplantılarında tasdik edilmiştir.

Türkiye İş Bankası A.Ş.

Kurumsal Yönetim İlkelerine Uyum Beyanı

Oy Hakları ve Azınlık Hakları

Banka'nın sermaye yapısı ve hisse senetlerinin niteliklerine ilişkin ayrıntılı açıklamalar gerek İş Bankası Ana Sözleşmesi'nde, gerekse 3'er aylık dönemlerde kamuya açıklanan mali tablolara ait dipnotlarda ayrıntılı olarak yer almakta ve pay sahiplerinin bilgisine sunulmaktadır.

Yönetim Kurulu'nda azınlık payları ile seçilmiş üye bulunmamaktadır. Ana Sözleşme'de birikimli oy kullanılmasına ilişkin bir düzenleme yer almamakta, ancak söz konusu durum, azınlık paylarını temsil eden hisse senedi sahiplerinin oy verme haklarını aynı vekil aracılığıyla kullanmaları açısından bir engel teşkil etmemektedir.

Kâr Dağıtım Politikası ve Kâr Dağıtım Zamanı

İş Bankası hisse senetlerine ilişkin kâr dağıtım esaslarına internet sitesinde de bulunan Banka Ana Sözleşmesi'nde ayrıntılı olarak yer verilmiş olup, Banka'nın kâr dağıtım politikası bu şekilde pay sahipleri ile paylaşılmaktadır. İş Bankası'nın kâr dağıtım mevzuatta öngörülen yasal süreler içinde gerçekleştirilmektedir.

Diğer taraftan İş Bankası Yönetim Kurulu'nun kâr dağıtımına ilişkin önerisi, her yıl Olağan Genel Kurul toplantılarından önce pay sahiplerinin bilgisine sunulan faaliyet raporu içeriğinde de yer almaktadır. Kâr dağıtım, Genel Kurul'da görüşülen gündem konuları arasında olup, pay sahiplerinin onayına sunulmakta ve Genel Kurul tarafından onaylanarak uygulanmaktadır.

Payların Devri

Pay devirleri, İş Bankası Ana Sözleşmesi ve ilgili mevzuat hükümleri çerçevesinde gerçekleştirilebilmektedir.

KAMUYU AYDINLATMA VE ŞEFFAFLIK

Şirket Bilgilendirme Politikası

İş Bankası bilgilendirme politikası, 2005 yılı içinde Yönetim Kurulu tarafından kabul edilerek kamuya açıklanmıştır.

Bilgilendirme Politikasının Genel Çerçevesi

İş Bankası, başta Bankacılık Kanunu ve söz konusu kanuna ilişkin düzenlemeler olmak üzere, Sermaye Piyasası Mevzuatı, Türk Ticaret Kanunu ve hisse senetlerinin işlem görmekte olduğu İstanbul Menkul Kıymetler Borsası, Londra Borsası mevzuatı ile ABD'de hisse senetlerinin kayıtlı olduğu ADR programı çerçevesinde gereken her türlü finansal bilgi ile diğer açıklama ve bilgilendirmeleri, genel kabul görmüş muhasebe prensipleri ile kurumsal yönetim prensiplerini de gözeterek yerine getirir; Banka, bu kapsamda ayrıntılı bir bilgilendirme ve kamuyu aydınlatma politikası güder.

Bilgilendirme politikasının temel amacı, ticari sır kapsamı dışındaki gerekli bilgi ve açıklamaların pay sahipleri, yatırımcılar, çalışanlar, müşteriler, kreditorler ve ilgili diğer taraflara zamanında, doğru, eksiksiz, anlaşılabilir, kolay ve en düşük maliyetle ulaşılabilir olarak, eşit koşullarda iletilmesinin sağlanmasıdır.

Kurumsal Yönetim prensiplerinin benimsenerek uygulanması konusunda aktif bir yaklaşım içinde olan İş Bankası, kamuyu aydınlatma ve bilgilendirme konusunda, ilgili mevzuat gereklerinin ve uluslararası en iyi uygulamaların hayata geçirilmesine azami gayreti göstermektedir. Banka'nın bilgilendirme politikası, yukarıda yer verilen çerçevede hazırlanarak Yönetim Kurulu tarafından onaylanmış ve uygulamaya konulmuştur.

Yetki ve Sorumluluk

Bilgilendirme politikası Yönetim Kurulu tarafından oluşturulmuştur. İş Bankası'nda kamunun aydınlatılması ve bilgilendirme politikasının izlenmesi, gözetimi ve geliştirilmesi Yönetim Kurulu'nun yetki ve sorumluluğu altındadır. Bilgilendirme fonksiyonunun koordinasyonu için finansal yönetim ve raporlamadan sorumlu yöneticiler ile yatırımcı ilişkileri grubu görevlendirilmişlerdir. Söz konusu yetkililer Denetim Komitesi ve Yönetim Kurulu ile yakın işbirliği içinde bu sorumluluklarını ifa ederler.

Kamuyu Aydınlatmada Yapılan Çalışmalar ile Kullanılan Yöntem ve Araçlar

Bankacılık mevzuatı, Sermaye Piyasası Mevzuatı, Türk Ticaret Kanunu ve diğer ilgili mevzuat çerçevesinde kamuyu aydınlatmada yapılan çalışmalar ile kullanılan araç ve yöntemlere aşağıda yer verilmiştir:

- 3'er aylık dönemlerde Bankacılık Düzenleme ve Denetleme Kurumu (BDDK) tarafından yayınlanan mevzuata uygun olarak solo ve konsolide bazda hazırlanan mali tablolar ve ilgili mali tablolara ilişkin dipnot ve açıklamalar ile bağımsız denetim raporu, öngörülen yasal süreler içinde İstanbul Menkul Kıymetler Borsası'na (İMKB) iletilerek Bankamız internet sitesinde yayınlanır. İlgili mali tablolar Denetim Komitesi üyeleri ile Banka'nın finansal raporlamadan sorumlu yöneticileri tarafından doğruluk beyanı ile imzalanır. 3'er aylık dönemlerde açıklanan mali tablolara ilişkin olarak ayrıca bir basın açıklaması yapılarak, ilgili dönemde gerçekleşen faaliyetler, İş Bankası'nın piyasa konumu, genel finansal performans ve önem arz eden diğer konularda kamuoyuna bilgi verilir.

Gerek ilgili mali tablolar, gerekse yapılan basın açıklamaları aynı zamanda İngilizce'ye de tercüme edilerek ilgili taraflara aktarılır ve internet sitesinde yayınlanır. Yıl sonlarında ise olağan genel kurul toplantılarını takiben, düzenli olarak Yönetim Kurulu Başkanı ve/veya Genel Müdür tarafından düzenlenen basın toplantılarında geçmiş yılın genel bir değerlendirmesi yapılarak, basın mensuplarının soruları yanıtlanır.

- 3'er aylık dönemlerde Uluslararası Muhasebe Standartları'na uygun olarak solo bazda hazırlanan mali tablolar ve ilgili mali tablolara ilişkin dipnot ve açıklamalar ile bağımsız denetim raporu, belirli kreditor kuruluşlara iletilir, ayrıca İş Bankası internet sitesinde yayınlanır.

- Yıl sonlarında Uluslararası Muhasebe Standartları'na uygun olarak konsolide bazda hazırlanan mali tablolar ve ilgili mali tablolara ilişkin dipnot ve açıklamalar ile bağımsız denetim raporu, İş Bankası internet sitesinde yayınlanır.

- Sermaye Piyasası Kurumu (SPK) mevzuatı kapsamında yapılması gereken özel durum açıklamaları, süresi içinde İMKB'ye iletilir. Özel durum açıklamaları, prensip olarak finansal raporlamadan sorumlu yöneticiler tarafından imzalanmakla birlikte, istisnaen konu ile ilgili birimlerden sorumlu yöneticiler tarafından da imzalanarak ilgili otoritelere sunulur.

Türkiye İş Bankası A.Ş. Kurumsal Yönetim İlkelerine Uyum Beyanı

- Ana Sözleşme Değişikliği, Genel Kurul toplantıları, sermaye artırımını gibi durumlarda Ticaret Sicili Gazetesi ve günlük gazeteler vasıtasıyla gerekli ilan ve duyurular yapılmaktadır.
- Yıllık faaliyet raporu, BDDK düzenlemelerine uygun olarak her yıl Genel Kurul toplantısından önce, gerekli bilgi ve açıklamaları içerecek şekilde hazırlanarak pay sahiplerinin incelemesine sunulmakta ve internet sitesinde (www.isbank.com.tr) yayınlanmakta, ilgili raporun basılı hali istendiğinde İş Bankası Yatırımcı İlişkileri Grubundan temin edilebilmektedir.
- Yazılı ve görsel medya vasıtasıyla gerektiğinde basın açıklamaları yapılmaktadır. Yazılı ve görsel medyaya basın açıklamaları Yönetim Kurulu Başkanı, Genel Müdür veya vekili ile söz konusu kişilerin uygun göreceği diğer yetkililerce yapılabilir.
- Zaman zaman düzenlenen tele-konferanslar ile pay sahipleri ve ilgili diğer taraflara bilgi aktarımı sağlanmaktadır. İlgili tele-konferanslar yatırımcı ilişkileri grubu tarafından koordine edilmektedir.
- Yurt içinde ve yurt dışında düzenlenen yatırımcı toplantıları ve yatırımcı ziyaretleri (road-show) ile pay sahipleri ve ilgili diğer taraflara bilgi aktarımı sağlanmaktadır. Yatırımcı İlişkileri Grubu tarafından yürütülen söz konusu toplantı ve ziyaretlere iş durumlarına göre Genel Müdür, finansal yönetim ve raporlamadan sorumlu yöneticiler ile yatırımcı ilişkileri grubu yöneticileri iştirak etmektedir. Gerekli görülen hallerde bahse konu temas ekipleri daha da genişletilebilmektedir.
- E-posta yolu ile pay sahipleri, kreditorler, derecelendirme (rating) kurumları ve İş Bankası hakkında araştırma raporu düzenleyen kuruluşlara, başta finansal tablolar olmak üzere, ilgili bilgiler düzenli ve periyodik olarak Yatırımcı İlişkileri Grubu tarafından iletilmektedir.
- Kurumsal internet sitesinde Türkçe ve İngilizce dil seçeneği Yatırımcı İlişkileri (Investors Relations) sayfalarında (www.isbank.com.tr) İş Bankası'na ait ayrıntılı bilgi ve veriler, kurumsal yönetim profiline uygun bir formatta yer almaktadır. İlgili internet sitesi Yatırımcı İlişkileri Grubu tarafından takip edilerek güncel tutulmaktadır. Pay sahipleri ve ilgili diğer taraflar tarafından e-posta, mektup, telefon gibi araçlar ile yöneltilen her türlü soru en kısa sürede Yatırımcı İlişkileri Grubunun koordinasyonunda cevaplandırılmaktadır.

Yapılan Diğer Bildirimler

Yukarıda belirtilenler dışındaki bildirimler ise Banka imza sirkülerinde belirlenmiş yetkiler dahilinde imzalanarak kamuya açıklanmaktadır.

Türkiye İş Bankası Kurumsal Web Sitesi (www.isbank.com.tr)

Bilgilendirme ve kamunun aydınlatılmasında İş Bankası'nın internet sitesi aktif ve yoğun olarak kullanılmaktadır. İnternet Sitesi Türkçe ve İngilizce dillerine, Kurumsal Yönetim İlkeleri'nin ve düzenleyici otoritelerin öngördüğü bilgi ve verileri içermektedir. İnternet sitesinde yapılacak genel kurul toplantılarına ilişkin ilana, gündem maddelerine, gündem maddelerine ilişkin bilgilendirme dokümanına, gündem maddeleri ile ilgili diğer bilgi, belge ve raporlara ve genel kurula katılım yöntemleri hakkındaki bilgilere yer verilir. Web Sitesinin sürekli olarak güncel tutulmasına özen gösterilmektedir.

Özel Durum Açıklamaları

Sermaye Piyasası Kurulu'nun "Özel Durumların Kamuya Açıklanmasına İlişkin Esaslar Tebliği" uyarınca 2007 yılı içinde İş Bankası İstanbul Menkul Kıymetler Borsası'na 77 adet özel durum açıklaması yapılmıştır. Aynı dönem içinde 1 adet ilave özel durum açıklaması talep edilmiş, talep edilen ilave açıklama zamanında yapılmıştır.

İş Bankası (İş C) hisse senetleri dayanak teşkil edilerek ABD'de ihraç edilmiş olan depo sertifikaları (depository receipts) Londra Borsası'nda kote edilmiş olup halen belirtilen Borsa'da işlem görmektedir. İstanbul Menkul Kıymetler Borsası'na bildirilen bazı İş Bankası açıklamaları, Londra Borsası ile depo sertifikası program yöneticisi olan Bank of New York'a da düzenli olarak bildirilmektedir.

Gerçek Kişi Nihai Hâkim Pay Sahibi/Sahiplerinin Açıklanması

İş Bankası'nın hakim pay sahipleri arasında gerçek kişi bulunmamaktadır. Ayrıca, İş Bankası hissedar yapısı kamuya açıklanmış bulunmakta olup İstanbul Menkul Kıymetler Borsası'nda 3'er aylık dönemlerde ilan edilen dipnot açıklamalarında bu konudaki güncel bilgilere yer verilmektedir. Öte yandan, bankalarda dolaylı pay sahipliği, yani bir gerçek veya tüzel kişinin bir bankada dolaylı pay sahipliğine ilişkin ilke ve esaslar Bankaların Kuruluş ve Faaliyetleri Hakkında Yönetmelikte düzenlenmiştir.

İçeriden Öğrenebilecek Durumda Olan Kişilerin Kamuya Duyurulması

Bankacılık Kanunu'nun 73. maddesi uyarınca, bankaların ortakları, yönetim kurulu üyeleri, mensupları, bunlar adına hareket eden kişiler ile görevlileri, sıfat ve görevleri dolayısıyla öğrendikleri bankalara veya müşterilerine ait sırları, bu konuda kanunen açıkça yetkili kılınan mercilerden başkasına açıklayamazlar.

Bu yükümlülük görevden ayrılmalarından sonra da devam eder. Bu madde hükmüne aykırı davrandığı tespit edilen kişiler için bir yıldan üç yıla kadar ağır hapis ve bin günden iki bin güne kadar adli para cezası hükmolunur.

Banka ve müşterilerine ait sırları açıklayan üçüncü kişiler hakkında da aynı cezalar uygulanır. Bu kişiler, sırları kendileri ya da başkaları için yarar sağlamak amacıyla açıklamış olursa verilecek cezalar altında bir oranında artırılır. Ayrıca, fiilin önemine göre sorumluların bu Kanun kapsamına giren kuruluşlarda görev yapmaları, iki yıldan aşağı olmamak üzere geçici veya sürekli olarak yasaklanır.

İş Bankası, içeriden öğrenenlerin ticaretine ilişkin oluşturulmuş yasal düzenlemelere tamamen uymaktadır. Ayrıca, bu konuda politika geliştirmeyi Banka kültürü olarak benimsemiştir. Bu amaçla İş Bankası'nda içeriden öğrenebilecek konumda bulunan kişilerin edindikleri bilgileri kendilerine veya üçüncü kişilere menfaat sağlamak amacıyla kullanmaları yasaklanmıştır. Bu kapsamda örneğin Menkul Kıymetler Müdürlüğü çalışanlarının ilgili birimde görevli oldukları süre boyunca, İş Bankası hisse senetleri de dahil olmak üzere hisse senedi almaları ve satmaları yasaklanmış bulunmaktadır.

Türkiye İş Bankası A.Ş.

Kurumsal Yönetim İlkelerine Uyum Beyanı

MENFAAT SAHİPLERİ

Menfaat Sahiplerinin Bilgilendirilmesi

İş Bankası menfaat sahipleri, gerekli görülen konularda düzenli olarak bilgilendirilmekte olup pay sahipleri, çalışanlar ve müşterilerimizin bilgi taleplerinin karşılanması konusunda gerekli örgütlenme yapmıştır.

Menfaat Sahiplerinin Yönetime Katılımı

İş Bankası çalışan ve emeklileri, Banka sermayesinin %41,5'ine sahip olan T. İş Bankası Munzam Sosyal Güvenlik ve Yardımlaşma Sandığı Vakfı aracılığı ile yönetime katılmaktadır. Diğer pay sahipleri ise Ana Sözleşme'de yer verilen düzenlemeler çerçevesinde Banka'nın yönetiminde temsil edilmektedir.

İnsan Kaynakları Politikası

Banka'nın insan kaynakları politikaları belirlenmiş olup, insan kaynakları politikalarının ana esasları fırsat eşitliği, adalet, saydamlık ve performans ilkelerine dayandırılmıştır. İlgili politikalar temel davranış kuralları ve etik değerlere de bağlı kalınarak, gelişim imkanlarını artıracak şekilde uygulanmaktadır. İnsan gücü ihtiyacının karşılanması, İş Bankası'nın insan kaynaklarına özgü vizyon ve misyonuna uygun şekilde, işin gerektirdiği yetkinlik ve vasıflara sahip kişilerin, uygun değerlendirme araç ve yöntemleri kullanılarak işe alınması ve istihdam edilmesi suretiyle gerçekleştirilmektedir.

Çalışanların performansları, belirlenen performans değerlendirme kriterleri çerçevesinde periyodik olarak çalışan ile birlikte karşılıklı görüşme yapılarak değerlendirilmekte ve çalışanların gerek performanslarının artırılmasını gerekse bir üst göreve hazırlanmalarını teminen, güçlü ve/veya geliştirilmesi gereken yönleri tespit edilerek gelişim ve eğitim planları oluşturularak bu planların uygulanmasına ve eğitim ihtiyaçlarının giderilmesine yönelik faaliyetler gerçekleştirilmektedir. Sürekli gelişimi esas alan bir kariyer yönetimi felsefesi doğrultusunda, çalışanların sahip oldukları özellikler dikkate alınarak, Banka'nın ihtiyaçlarının karşılanması ve verimlilik açısından en uygun oldukları pozisyonlarda değerlendirilmeleri sağlanmaktadır.

Çalışanlar ile ilişkileri yürütmek üzere, İş Bankası çalışanlarının örgütlendiği Basisen Sendikası tarafından atanan işyeri sendika temsilcileri mevcuttur. Çalışanlar ve Banka arasındaki ilişkilerin yürütülmesi sürecinde ilgili sendika temsilcileri yapıcı ve etkin bir rol oynamaktadırlar. İş Bankası'nda ırk, dil, din ve cinsiyet ayrımı yapılmaması ve insan haklarına saygı gösterilmesi esastır.

Müşteri ve Tedarikçilerle İlişkiler Hakkında Bilgiler

Müşteri memnuniyetinin sağlanması amacı ile İş Bankası bünyesinde bir Müşteri İlişkileri Birimi oluşturulmuştur. Bu birime, internet sitesi üzerinden ve elektronik posta yolu ile ulaşabilmektedir. Banka'ya ulaşan her türlü müşteri şikayeti ilgili birim tarafından izlenerek değerlendirilmekte ve çözümlenmektedir.

Sosyal Sorumluluk

İş Bankası sahip olduğu iştirakler ile birlikte ulusal ekonomiye sağladığı katkı, kamu yararına dönük vizyonu, yarattığı ciddi istihdam seviyesi ve temel yönetim unsurları arasında yer alan sosyal sorumluluk bilinci ile Türkiye'nin en büyük ekonomik aktörlerinden biridir.

Banka sahip olduğu vasıfları ile Türkiye'ye iktisadi alanda sağladığı katkıların yanı sıra sivil toplum kuruluşlarına, eğitim kurumlarına, bilimsel çalışmalara, spor, sanat ve kültür etkinliklerine verdiği destek ile sosyal alanlarda da toplumumuza katkı sağlamayı sürdürmektedir. Bu amaçlarla, Yönetim Kurulu kararı ile 07.11.2007 tarihinde Sosyal Sorumluluk Komitesi kurulmuştur. İş Bankası'nın faaliyetleri yönünden çevre mevzuatına herhangi bir aykırılık bulunmamakta olup bu konuda Banka her hangi bir yasal yaptırım maruz kalmamıştır.

YÖNETİM KURULU

Yönetim Kurulu'nun Yapısı, Oluşumu ve Bağımsız Üyeler

İş Bankası Yönetim Kurulu, biri genel müdür olmak üzere 11 üyeden oluşmaktadır. İş Bankası Yönetim Kurulu Üyeleri'ne aşağıda yer verilmektedir.

Adı ve Soyadı	Görevi
Prof. Dr. Ahmet Kirman	Yönetim Kurulu Başkanı
Prof. Dr. M. Baran Tuncer	Yönetim Kurulu Başkan Vekili
H. Ersin Özince	Yönetim Kurulu Üyesi ve Genel Müdür
M. Nail Yağcı	Yönetim Kurulu Üyesi
Dr. A. Yavuz Ege	Yönetim Kurulu Üyesi
Av. Nail Gürman	Yönetim Kurulu Üyesi
Ali Ekber Güvenç	Yönetim Kurulu Üyesi
Köksal Burkan	Yönetim Kurulu Üyesi
Caner Çimenbiçer	Yönetim Kurulu Üyesi
Salih Kurtuluş	Yönetim Kurulu Üyesi
Prof. Dr. Savaş Taşkent	Yönetim Kurulu Üyesi

İş Bankası Yönetim Kurulu Üyeleri'nin seçimi, Ana Sözleşme'nin 25. Maddesi uyarınca ve Bankacılık Kanunu hükümleri çerçevesinde yapılır. Bankacılık Kanunu uyarınca, banka genel müdürü, bulunmadığı hallerde ise vekili yönetim kurulunun tabii üyesidir.

Yönetim Kurulu Üyeleri'nin İş Bankası dışında başka yerlerde görev almamalarına ilişkin bir sınırlama bulunmamakla birlikte, Banka Ana Sözleşmesi'nin Yasak İşlemler başlıklı 32. maddesinde Yönetim Kurulu Üyeleri'nin yapması yasak olan işlemler belirlenmiştir.

Türkiye İş Bankası A.Ş.

Kurumsal Yönetim İlkelerine Uyum Beyanı

Yönetim Kurulu Üyeleri'nin Nitelikleri

Bankaların Yönetim Kurulu Üyeleri'nin sahip olması gereken niteliklere Bankacılık Kanunu'nda yer verilmiş olup, İş Bankası Yönetim Kurulu Üye seçiminde söz konusu düzenlemelere uymaktadır.

Bankacılık Kanunu'nun 23. maddesine göre, Kanunda genel müdür için öngörülen şartlar (Banka genel müdürlerinin hukuk, iktisat, maliye, bankacılık, işletme, kamu yönetimi ve dengi dallarda en az lisans düzeyinde, mühendislik alanında lisans düzeyinde öğrenim görmüş olanların ise belirtilen alanlarda lisansüstü öğrenim görmüş olmaları ve bankacılık veya işletmecilik alanında en az on yıllık meslekî deneyime sahip olmaları şarttır), yönetim kurulu üyelerinin yarıdan bir fazlası için de aranmaktadır.

Şirketin Misyon ve Vizyonu ile Stratejik Hedefleri

İş Bankası'nın vizyon ve genel stratejik hedefleri Yönetim Kurulu tarafından onaylanarak internet sitesi aracılığı ile kamuya açıklanmıştır. Bu kapsamda İş Bankası'nın vizyonu; "lider, öncü ve güvenilir banka konumunu sürdürerek, müşterilerin, hissedarların ve çalışanların, Türkiye'de en çok tercih ettikleri banka olmak", Banka'nın genel olarak amaçları ise; "müşteri ihtiyaçlarını hızlı, etkin, kaliteli çözümlerle karşılamak, hissedarlarına yarattığı değeri istikrarlı bir biçimde artırmak, çalışanlarını işlerinde en yüksek performansı gösterebilmeleri için teşvik etmek" şeklinde belirlenmiştir. İş Bankası'nın stratejik hedeflere ulaşılması konusundaki performansı Yönetim Kurulu tarafından düzenli olarak takip edilmektedir.

Risk Yönetim ve İç Kontrol Mekanizması

Bankacılık Kanunu'nun 29. maddesi gereğince, bankalar, maruz kaldıkları risklerin izlenmesi, kontrolünün sağlanması, faaliyetlerinin kapsamı ve yapısıyla uyumlu ve değişen koşullara uygun, tüm şube ve konsolidasyona tâbi ortaklıklarını kapsayan yeterli ve etkin bir iç kontrol, risk yönetimi ve iç denetim sistemi kurmak ve işletmekle yükümlüdürler. İç kontrol faaliyetleri, yönetim kuruluna bağlı olarak çalışacak iç kontrol birimi ve personeli tarafından, risk yönetimi faaliyetleri ise yine yönetim kuruluna bağlı olarak çalışacak risk yönetimi birimi ve personeli tarafından yürütülür. Ayrıca, Bankalar bütün birim, şube ve konsolidasyona tâbi ortaklıklarını kapsayan bir iç denetim sistemi kurmak zorundadır. Bu çerçevede, faaliyetlerin mevzuata, ana sözleşmeye, iç düzenlemelere ve bankacılık ilkelerine uygunluğu, banka müfettişleri tarafından denetlenir.

Bankaların iç kontrol, risk yönetimi ve iç denetim sistemleri ile ilgili olarak, 01.11.2006 Tarih ve 26333 Sayılı Resmi Gazete'de Bankaların İç Sistemleri Hakkında Yönetmelik yayımlanmıştır. İş Bankası'nda iç kontrol, risk yönetimi ve iç denetim sistemleri en gelişmiş uluslararası uygulamalar paralelinde, ülke mevzuatının öngördüğü ilkelere ve örgütlenme çerçevesine uygun olarak yapılandırılmıştır. İç sistemleri oluşturan birimler, Teftiş Kurulu Başkanlığı ile İç Kontrol ve Risk Yönetimi Müdürlükleri'dir. İç sistemleri oluşturan birimler Denetim Komitesi aracılığıyla Yönetim Kurulu'na bağlı olarak faaliyetlerini sürdürmektedir.

Yönetim Kurulu Üyeleri ile Yöneticilerin Yetki ve Sorumlulukları

İş Bankası'nın Yönetim Kurulu Üyeleri ile Genel Müdür ve Denetçiler'in yetki ve sorumlulukları Bankacılık Kanunu ve ilgili mevzuat ile Türk Ticaret Kanunu ve İş Bankası Ana Sözleşmesi'nde açıkça düzenlenmiştir.

Yönetim Kurulu'nun Faaliyet Esasları

Yönetim kurulu toplantıları ayda bir toplanmak şeklinde olmakla birlikte ihtiyaç oldukça ara toplantılar da düzenlenmektedir. Toplantı gündemleri Genel Müdürlük birimlerinden gelen önergelere göre hazırlanmakta, ayrıca Yönetim Kurulunun icradan talep ettiği çeşitli raporlar ve gündem dışı bölümünde de üyelerden gelen çeşitli konular toplantı sırasında görüşülmektedir. Gündem ve ilgili dosyalar toplantılardan beş gün önce üyelere dağıtılmaktadır.

İş Bankası'nda, Yönetim Kurulu Üyeleri'ne yönelik bilgilendirme ve iletişim faaliyetleri Yönetim Kurulu Raportör'lüğü adlı birim tarafından gerçekleştirilir.

Yönetim Kurulu toplantılarına çağrı, Yönetim Kurulu Başkanı tarafından yapılır. Yönetim Kurulu toplantılarında üyelerin ifade ettikleri bütün görüşler veya muhalefetler tutanaklara kaydedilir. Sermaye Piyasası Kurulu'nca yayınlanan Kurumsal Yönetim İlkeleri, IV. Bölüm, 2.17.4'üncü maddesinde yer alan konularda Yönetim Kurulu toplantılarına üyeler fiilen katılmaktadır.

2007 yılı süresince 20 yönetim kurulu toplantısı yapılmıştır. Toplantıya katılım genelde tam sayı ile olmaktadır. 2007 yılındaki toplantıların 18'ine üyeler tam sayı ile katılırken 2'sine birer üye katılmamıştır. Yönetim Kurulu, toplantılar dışında üyelerin dosyalar üzerinden ayrı ayrı yaptıkları incelemeler üzerine karar almak suretiyle de karar almaktadır. Yönetim Kurulunca 2007 yılında kredi tahsis için 1.070, kredi ile ilgili diğer konular için ise 71 adet olmak üzere 1.141 adet dosya ile ilgili işlem karara bağlanmış, kredi dışı konularla ilgili olarak da toplam 650 adet karar alınmıştır.

Banka ile Muamele Yapma ve Rekabet Yasağı

İş Bankası Ana Sözleşmesi 32. maddesi gereğince Yönetim Kurulu Üyeleri, Banka Genel Kurulu'ndan izin almadan kendi veya başkası adına doğrudan doğruya veya dolaylı olarak Banka ile herhangi bir ticari işlem yapamazlar.

Etik Kurallar

Bankacılık sektöründe haksız rekabetin önlenerek istikrar ve güvenin korunması, hizmet kalitesinin artırılması, bankacılık mesleğine toplumda mevcut saygınlık duygusunun sürdürülmesi amaçlarından yola çıkılarak, aralarında İş Bankası'nın da bulunduğu, Türk bankacılık sektörünü oluşturan bankalar, Türkiye Bankalar Birliği nezdinde bir araya gelerek, birbirleri, müşterileri, çalışanları ve diğer kurumlar arasındaki her türlü iş ve işlemde uygulanmak üzere Bankacılık Etik İlkeleri'ni belirlemişler ve söz konusu ilkeler, Türkiye Bankalar Birliği tarafından 1 Kasım 2001 tarihli ve 1012 sayılı tebliğ ile kamuya duyurulmuştur.

Aynı çerçevede, sermaye piyasası aracılık faaliyetlerinin yürütülmesi sırasında, bankalar ile diğer aracı kurumların saygın bir meslek mensupları kitleleri oluşturmalarını teminen, birbirleri, müşterileri ve çalışanlarıyla olan iş ve ilişkilerinde uyacakları kuralları içeren ve Türkiye Sermaye Piyasası Aracı Kuruluşları Birliği'nin 13 Aralık 2001 tarihli Genel Kurul Kararı uyarınca kamuya duyurulan, Sermaye Piyasası Meslek Kuralları mevcuttur. Yukarıda sözü edilen ve örgüt içi davranış kültürünü tanımlayan etik çalışma kuralları İş Bankası tarafından da benimsenmiş ve iç iletişim kanalları aracılığıyla tüm çalışanlarla paylaşılmıştır. Diğer taraftan, İş Bankası kara para ile mücadele konusundaki politika ve prosedürlerini de oluşturmuş ve ilgili politikalar, Banka içi iletişim kanalları üzerinden tüm çalışanlar ile paylaşılmıştır.

Türkiye İş Bankası A.Ş. Kurumsal Yönetim İlkelerine Uyum Beyanı

Yönetim Kurulu'nda Oluşturulan Komitelerin Sayı, Yapı ve Bağımsızlığı

İş Bankası'nda, 5411 Sayılı Bankacılık Kanunu'nun ve ilgili mevzuatın öngördüğü düzenlemeler çerçevesinde gerekli idari ve organizasyonel yapılanma mevcuttur.

Denetim Komitesi

2 üyeden oluşan Denetim Komitesi'ne Yönetim Kurulu Başkanı Prof. Dr. Ahmet Kirman başkanlık etmektedir. Komitenin diğer üyesi, Yönetim Kurulu Üyesi Caner Çimenbiçer'dir.

Denetim Komitesi ilgili mevzuat çerçevesinde toplanmakta ve icra ettiği faaliyetlerin sonuçları ile Bankada alınması gereken önlemlere, yapılmasına ihtiyaç duyulan uygulamalara ve Banka'nın faaliyetlerinin güven içinde sürdürülmesi bakımından önemli gördüğü diğer hususlara ilişkin görüşlerini Yönetim Kurulu'na bildirmektedir.

Denetim Komitesi;

- iç sistemlerinin yasal ve dahili mevzuata uygun olarak tesis edilmesi, işlerliğinin, etkinliğinin ve yeterliliğinin sağlanmasından,
- iç kontrol, risk yönetimi ve iç denetim birimleri ile muhasebe ve raporlama sistemlerinin ilgili mevzuat çerçevesinde işleyişinin ve üretilen bilgilerin bütünlüğünün gözetilmesinden,
- mali tabloların ve mali tablolara ilişkin bilgilerin muhasebe standartlarına ve ilgili mevzuata uygun olarak hazırlanarak kamuya açıklanmasının temin edilmesinden,
- bağımsız denetim kuruluşlarının Yönetim Kurulu tarafından seçilmesinde gerekli ön değerlendirmelerin yapılmasından, Yönetim Kurulu tarafından seçilen bağımsız denetim kuruluşlarının faaliyetlerinin düzenli olarak izlenmesinden,
- konsolide denetime tâbi kuruluşların iç denetim işlevlerinin konsolide olarak eşgüdüm içinde sürdürülmesinin sağlanmasından,
- Banka'nın faaliyetlerinin sürekliliğini ve güven içinde yürütülmesini olumsuz etkileyebilecek hususların veya mevzuata ve iç düzenlemelere aykırılıklar bulunması halinde bu hususların Yönetim Kurulu'na bildirilmesinden,
- gerekli durumlarda Banka'nın tüm birimlerinden, anlaşmalı destek hizmeti kuruluşları ve bağımsız denetim kuruluşlarından bilgi ve belge alınması, konularında ihtisas sahibi kişilerden Yönetim Kurulu'nun onayına bağlı olarak danışmanlık hizmeti sağlanmasından,
- iç sistemler kapsamındaki birimler tarafından düzenlenen iç denetim raporunun Yönetim Kurulu'na tevdi edilmesinden sorumlu olarak faaliyetlerini sürdürmektedir.

2007 yılı içerisinde Denetim Komitesi 25 defa toplanarak 27 karar almıştır.

Kredi Komitesi

Bankacılık Kanunu ve ilgili mevzuat çerçevesinde faaliyetlerini yürüten İş Bankası Kredi Komitesi, İş Bankası Yönetim Kurulu'nun verdiği yetki ve sorumluluk doğrultusunda Genel Müdürlük tarafından iletilen kredi taleplerini değerlendirmekte ve sonuçlandırmaktadır. Üç kişiden oluşan İş Bankası Kredi Komitesi'nin üyeleri daimi üye olan Banka'nın Genel Müdürü ile her ay yenilenen iki Yönetim Kurulu üyesidir. Daimi üye dışındaki Kredi Komitesi üyeleri, her yıl genel kurultan sonraki ilk İş Bankası Yönetim Kurulu toplantısında, bir sonraki genel kurula kadar ve ay bazında görev yapmak üzere belirlenir. Dönem boyunca ve gerektiğinde görev yapmak üzere 2 yedek üye de ayrıca seçilir. İş Bankası Kredi Komitesi'ne Genel Müdür H. Ersin Özince başkanlık etmektedir.

2007 yılı Aralık ayı sonu itibarıyla Kredi Komitesi 348 adet dosyayı karara bağlamıştır.

Kredi Komitesi Üyeleri	Görevi	Asli Görevi	Görevli Olduğu Aylar
Prof. Dr. M. Baran Tuncer	Üye	Yönetim Kurulu Başkan Vekili	Mart, Temmuz, Kasım
H. Ersin Özince	Komite Başkanı	Genel Müdür ve Üye	Ocak, Şubat, Mart, Nisan, Mayıs, Haziran, Temmuz, Ağustos, Eylül, Ekim, Kasım, Aralık
M. Nail Yağcı	Üye	Yönetim Kurulu Üyesi	Şubat, Nisan, Haziran, Ağustos, Ekim, Aralık
Dr. A.Yavuz Ege	Üye	Yönetim Kurulu Üyesi	Nisan, Ağustos, Aralık
Av. Nail Gürman	Üye	Yönetim Kurulu Üyesi	Ocak, Mayıs, Eylül
Caner Çimenbiçer	Üye	Yönetim Kurulu Üyesi	Ocak, Mart, Mayıs, Temmuz, Eylül, Kasım
Prof. Dr. Savaş Taşkent	Üye	Yönetim Kurulu Üyesi	Şubat, Haziran, Ekim

Not: Prof. Dr. Ahmet Kirman ve Prof. Dr. M. Baran Tuncer, 2007-2008 dönemi için seçilen ve 2008 yılı Mart ayı sonuna kadar görev yapacak olan Kredi Komitesi yedek üyeleridir.

Revizyon Komitesi

Yönetim Kurulunun 30.9.2003 tarih ve 30249 sayılı kararı ile yürürlüğe konulan Kredi Riski Politikası kapsamında yer alan Limitlerin Revizyonu maddesi uyarınca, yıl sonlarında kredi portföyünün gözden geçirilerek kredi müşterileri ile ilişkilerin değerlendirilmesi ve söz konusu kişi ve kuruluşlar açısından bir yıl sonra dikkate alınacak limitlerin belirlenmesi esas çerçevesinde Yönetim Kurulumuzun 28.12.2006 tarih ve 32991 sayılı kararıyla Yönetim Kurulu Başkan Vekili Prof. Dr. Baran Tuncer ile Yönetim Kurulu Üyeleri Köksal Burkan, Salih Kurtuluş ve M. Nail Yağcı'dan oluşan Revizyon Komitesi, Yönetim Kurulu ve Kredi Komitesi yetkisindeki tüm firma ve kuruluşları gözden geçirerek Kurumsal ve Ticari Krediler Müdürlükleri bünyesinde izlenmekte olan 301 münferit ve 855 grup içinde yer alan 4.398 grup firması olmak üzere toplam 4.699 adet firma ile ilgili incelemelerini 2.3.2007 tarihinde tamamlamıştır.

2008 yılı için ise Yönetim Kurulunun 24.12.2007 tarih ve 33904 sayılı kararıyla yeni Revizyon Komitesi kurulmuş olup çalışmalarına başlamış bulunmaktadır.

Türkiye İş Bankası A.Ş.

Kurumsal Yönetim İlkelerine Uyum Beyanı

Sosyal Sorumluluk Komitesi

Yönetim Kurulunun 7.11.2007 tarih 33784 sayılı kararı ile kabul edilmiş bulunan Sosyal Sorumluluk Uygulama Yönetmeliğinin 5. maddesinde söz edilen komitenin Yönetim Kurulu Başkan Vekili Prof. Dr. Baran Tuncer ile Yönetim Kurulu Üyesi M. Nail Yağcı ve Genel Müdür Yardımcıları Özcan Türkakın ile Tülin Aykın ve Halkla İlişkiler Müdürü Bülent Naci İnan'dan oluşması 7.11.2007 tarih 33785 sayılı Yönetim Kurulu kararıyla kabul edilmiştir. Eğitim, Kültür ve Sanat Faaliyetleri, Sağlık Faaliyetleri, Çevrenin Korunması ve Diğer Faaliyetler şeklinde belirlenen temel katkı alanları dikkate alınmak suretiyle ve Yönetmelik esaslarına uygun şekilde çalışmalarına başlamıştır.

Risk Komitesi

Risk Komitesi, Banka'nın konsolide ve konsolide olmayan bazda izleyeceği risk yönetimi strateji ve politikalarının hazırlanması, Yönetim Kurulunun onayına sunulması ve uygulamaların izlenmesi için faaliyette bulunmaktadır. Komite Banka'nın maruz bulunduğu risklerin değerlendirilmesi, alınacak önlem ve izlenecek yöntemler konusunda ivediye bulunulması için Banka'nın icrai sistemleriyle ortak iletişim düzlemidir. Komitenin temel faaliyet alanı aşağıda belirtilen hususlardan oluşmaktadır:

- İzlenecek risk yönetimi stratejilerinin ve politikalarının hazırlanması, Yönetim Kurulunun onayına sunulması ve uygulamaların izlenmesi.
- Maruz kalınan temel riskler konusundaki limitlerin belirlenmesi için Yönetim Kuruluna öneride bulunulması, limit ihlallerinin izlenmesi.
- Risk politikalarının değiştirilmesi konusunda Yönetim Kurulu'na görüş sunulması.
- Risk Yönetimi teşkilatınca yerine getirilecek olan riskin belirlenmesi, tanımlanması, ölçülmesi, değerlendirilmesi ve yönetilmesi sürecine yönelik izlemenin ve haberleşmenin yerine getirilmesi.
- Risk ölçüm yöntem ve sonuçlarının doğruluğunun ve güvenilirliğinin sağlanmasına ilişkin izlemenin yerine getirilmesi.
- İç kontrol sürecinin eşgüdümünün sağlanması.

Komitenin 2007 yılında görev yapan üyeleri;

- Yönetim Kurulu ve Denetim Komitesi Üyesi Caner Çimenbiçer
- Genel Müdür ve Kredi Komitesi Başkanı H. Ersin Özince
- Genel Müdür Yardımcısı ve Aktif Pasif Komitesi Başkanı A. Aykut Demiray
- Genel Müdür Yardımcısı H. Fevzi Onat
- Risk Yönetimi Müdürü Hasan Candan'dan oluşmaktadır.

Risk Komitesi, Banka'nın mali iştiraklerini kapsayacak şekilde konsolide olarak da toplanarak grup risk politikalarının oluşturulmasına katkı sağlamaktadır. Risk Komitesi'nin, konsolide bazda yapılan çalışmalarında,

- İş Finansal Kiralama A.Ş., İş Bankası Genel Müdür Yardımcısı H. Fevzi Onat
- Anadolu Anonim Türk Sigorta Şirketi ve Anadolu Hayat Emeklilik A.Ş., İş Bankası İştirakler Müdür Yardımcısı Emre Duranlı
- Millî Reasürans T.A.Ş., İş Bankası Genel Müdür Yardımcısı Tülin Aykın
- İşbank GmbH, İş Bankası Değişim Yönetimi Başkanı M. Turgay Atalay
- İş-Dublin Financial Services Plc., İş Bankası Fon Yönetimi Müdürü A. Erdal Aral
- İş Gayrimenkul Yatırım Ortaklığı A.Ş., İş Bankası Genel Müdür Yardımcısı Adnan Bali
- Türkiye Sınai Kalkınma Bankası A.Ş., İş Bankası Kurumsal Krediler Grup Müdürü Murat Bilgiç
- İş Yatırım Menkul Değerler A.Ş. ve İş Portföy Yönetimi A.Ş., İş Bankası İştirakler Grup Müdürü Güliz Aykan tarafından temsil edilmektedir.

Risk Komitesi 2007 yılı içerisinde 4 adedi konsolide bazda olmak üzere 12 kez toplanmıştır. Toplantılarda, İş Bankası ve konsolidasyona tabi iştiraklerinin risk yönetimi çalışmalarının değerlendirilmesinin yanı sıra Komiteye sunulan 12 adet risk yönetimi raporu incelenmiş ve risk yönetimi sistem ve süreçleri ile ilgili 11 adet karar alınmıştır.

Yönetim Kurulu'na Sağlanan Mali Haklar

Yönetim Kurulu Üyeleri'nin ve denetçilerin aylık istihkakları yıllık bazda İş Bankası Genel Kurulu'nda belirlenerek İstanbul Menkul Kıymetler Borsası'nda ilan edilir.

Diğer taraftan Yönetim Kurulu üyelerine İş Bankası tarafından kullanılacak krediler, Bankacılık Kanunu'nun 50. maddesinde belirli bir çerçevede içerisinde kısıtlanmaktadır. Yönetim Kurulu üyelerine bu çerçevede dışında kredi kullanılmamaktadır.

Yönetim Kurulu Üyeleri'ne sağlanan mali haklara ilişkin olarak İş Bankası Ana Sözleşmesi'nin 58. maddesinde "Safi kârdan yedek akçeler ve birinci temettü payının ayrılmasından sonraki bakiyenin %0,25'i Yönetim Kurulu üyeleri ile genel müdüre eşit olarak dağıtılır" ibaresi yer almaktadır. İlgili düzenleme kapsamında Yönetim Kurulu üyelerinin mali hakları, büyük ölçüde İş Bankası'nın finansal performansına ve kârlılığına duyarlı bir yaklaşım ile belirlenmektedir.

Finansal Bilgiler ve Risk Yönetimine İlişkin Değerlendirmeler

- 75 Denetim Komitesinin İç Kontrol, İç Denetim ve Risk Yönetim Sistemlerinin İşleyişine İlişkin Değerlendirmeleri ve Hesap Dönemi İçerisindeki Faaliyetleri Hakkında Bilgiler
- 77 Bağımsız Denetim Raporu
- 78 Konsolide Olmayan Mali Tablolar
- 88 Rapor Dönemi Dahil Beş Yıllık Döneme İlişkin Özet Finansal Bilgiler ve Gösterge Rasyolar
- 89 Bankanın Mali Durumu, Kârlılık ve Borç Ödeme Gücüne İlişkin Değerlendirmeler
- 91 Risk Türleri İtibarıyla Uygulanan Risk Yönetimi Politikalarına İlişkin Bilgiler
- 95 İş Bankası'nın Kredi Notları ve İlgili Açıklamalar
- 96 31 Aralık 2007 Tarihi İtibarıyla Hazırlanan Yıl Sonu Konsolide Olmayan Finansal Rapor
- 148 Hissedarlara Bilgi

Türkiye İş Bankası A.Ş.

Denetim Komitesinin İç Kontrol, İç Denetim ve Risk Yönetim Sistemlerinin İşleyişine İlişkin Değerlendirmeleri ve Hesap Dönemi İçerisindeki Faaliyetleri Hakkında Bilgiler

İş Bankası Teftiş Kurulu

İş Bankası Teftiş Kurulu Başkanlığı, Yönetim Kurulu'na bağlı olarak, İş Bankasının tüm faaliyetlerini kapsayan denetim işlevini icra etmektedir. Teftiş Kurulu, İş Bankasının yurtiçi ve yurtdışı şubeleri, Genel Müdürlük birimleri ve iştiraklerinin yanı sıra, gerekli görülen faaliyetlerinin de denetimini gerçekleştirmektedir.

Kadrosunda 166 müfettiş ve müfettiş yardımcısı bulunan İş Bankası Teftiş Kurulu, saha denetimlerinin yanı sıra, bilişim teknolojilerinden yararlanılarak uygulanan uzaktan denetimleri de gerçekleştirmektedir.

Teftiş çalışmaları sonucunda düzenlenen teftiş raporları önem ve önceliğine uygun olarak sınıflandırılarak İş Bankası Yönetim Kuruluna, Denetim Komitesine, Üst Yönetim ve ilgili birimlere iletilmekte ve tespit edilen hususlara yönelik olarak alınan önlemler Teftiş Kurulu Başkanlığı tarafından izlenmektedir. İş Bankası Yönetim Kurulu, Denetim Komitesi aracılığıyla sunulan dönemsel faaliyet raporları sayesinde Teftiş Kurulunun çalışmalarını yakından takip etmektedir.

2007 yılında Bahreyn Şubesi dahil olmak üzere 376 adet şubenin, 5 adet Genel Müdürlük biriminin, 2 adet iştirakin ve 4 adet faaliyet sürecinin teftişi gerçekleştirilmiştir. Ayrıca Genel Müdürlük birimlerinde görevlendirilen müfettişler, söz konusu birimlerde yürütülen çeşitli çalışma ve projelerde aktif olarak görev yapmaktadır.

Erken uyarı sinyali sistemi aracılığıyla hazırlanan riske odaklı teftiş programları sayesinde 2007 yılında İş Bankası toplam kredi portföyünün büyük ölçüde teftiş edilmesi mümkün olmuştur. İş Bankası Teftiş Kurulunda yürütülen uzaktan denetim çalışmaları, kredi, muhasebe ve insan kaynakları uygulamaları başta olmak üzere, yoğun riskli alanların süreklilik arz edecek şekilde denetlenmesine ve sorunlara büyümeden hızla müdahale edilebilmesine olanak tanımıştır. 2007 yılındaki araştırma ve geliştirme faaliyetleri kapsamında, Bankamızda yürütülen Müşteri Odaklı Dönüşüm Programı ile değişen Bankamız uygulamaları ve teftiş anlayışı ile uyumlu hale getirilmesi amacıyla raporlama düzeninde bir takım değişikliklere gidilerek, raporların etkinliğinin artırılması hedeflenmiştir. Diğer taraftan; uzaktan denetim faaliyetlerine ilişkin araştırma geliştirme faaliyetleri sürdürülmüş, Teftiş Kurulu faaliyetlerine ilişkin iş akışlarının iyileştirilmesi yönünde projeler gerçekleştirilmiş ve bilgi sistemlerinin iç denetimi kapsamında çalışmalar yürütülmüştür.

5411 sayılı Bankacılık Kanunu uyarınca yürürlüğe giren "Bankaların İç Sistemleri Hakkında Yönetmelik" hükümleri kapsamında, 2007 yılında İş Bankası Teftiş Kurulu tarafından söz konusu yönetmeliğe uyum çalışmaları yürütülmüştür. Teftiş Kurulu çalışmalarının bankacılık mevzuatına uygun olarak uluslararası standartlara yükseltilmesi hedefimize yönelik olarak danışmanlık hizmeti alınmaya başlanmış olup, önümüzdeki dönemde söz konusu çalışmalarımız sürdürülecektir.

İç Kontrol Müdürlüğü

İş Bankası'nda İç Kontrol Sistemi, faaliyetlerle ilgili belirlenen tüm finansal ve operasyonel risklerin devamlı surette makul seviyede ve kontrol altında tutulmasını sağlayacak şekilde yapılandırılmıştır.

Faaliyetlerle ilgili uygulama prosedürleri, iş akışları, görev ayrımları, yetki ve limitler yazılı olarak belirlenmiş ve tüm personele duyurulmuş olup; değişen ihtiyaçlar, riskler ve koşullar paralelinde sürekli olarak gözden geçirilmekte ve güncellenmektedir.

Faaliyetlerle ilgili iş akışları, faaliyet bazındaki risklere cevap verebilen gerekli kontrolleri de tam ve uygun şekilde içermekte; bu şekilde faaliyetler kontrollü olarak gerçekleştirilmektedir. Faaliyet bazındaki işlevsel görev ayrımları, işlem yapma ve onay yetki ve limitleri, sistem kontrolleri, işlem sonrası kontroller ve işleme özgü diğer kontroller ile faaliyet ve işlemlerin devamlı surette etkin, doğru, düzenli ve güvenli bir biçimde yürütülmesi sağlanmaktadır. Bu olumlu faaliyet ve iç kontrol yapısı, finansal raporlamaların güvenilirliği ve gerisindeki süreç ve kontrollerin verimli ve etkin olarak işlev görmesi konusunda da belirleyici rol oynamaktadır.

Yönetim Kuruluna bağlı olarak faaliyet gösteren İş Bankası İç Kontrol Müdürlüğü; Banka'nın faaliyetleri ile ilişkili risklerin ilgili mevzuat ve uluslararası standartlar çerçevesinde işlev gören sağlıklı, güçlü ve etkin bir iç kontrol sistemi ile kontrol altında tutulmasını sağlamak amacıyla yürütülen iç kontrol faaliyetleriyle, Banka'nın faaliyetlerinin ve bu faaliyetlere ilişkin kontrollerin uygunluk, yeterlilik ve etkinliğini incelemek, kontrol etmek, izlemek, değerlendirmek ve sonuçları ilgililere raporlamakla görevlidir.

İç kontrol faaliyetleri kapsamında Banka'nın genel müdürlük birimlerinde ve tüm şubelerinde yürütülen risk odaklı inceleme ve kontrollerle Banka İç Kontrol Sistemi'nin;

- faaliyetlerin mevzuat ve iç düzenlemelerle uyumlu, verimli ve etkin olarak yürütülmesine ve
 - sonuçların ilgili taraflara güvenilir bir biçimde raporlanmasına
- yönelik olarak sağlıklı, etkin ve güvenli bir biçimde işlev görmesine katkı sağlanmaktadır.

İç kontrol faaliyetleri sonucunda belirlenen tespit, görüş ve öneriler öncelikle faaliyetleri yürütenlerle paylaşılarak değerlendirilmektedir. Bu şekilde hem gerekli tamamlayıcı ve önleyici tedbirlerin süratle alınarak uygulamaya konulması, hem de süreç ve faaliyetleri geliştirici, uygun ve uygulanabilir çözümlerin hayata geçirilmesi sağlanmaktadır. Tüm bu çalışmalar, faaliyetleri yürütenlerin yanı sıra, iç kontrol görevlilerince de sürekli ve yakından takip edilmekte ve değerlendirilmektedir.

İç kontrol faaliyetlerinin sonuçları, İş Bankası Yönetim Kurulu ve Denetim Komitesi tarafından da düzenli olarak takip edilmekte ve değerlendirilmektedir.

Türkiye İş Bankası A.Ş.

Denetim Komitesinin İç Kontrol, İç Denetim ve Risk Yönetim Sistemlerinin İşleyişine İlişkin Değerlendirmeleri ve Hesap Dönemi İçerisindeki Faaliyetleri Hakkında Bilgiler

İş Bankası'nda;

- her düzeyde uygun ve işlevsel bir kontrol ortamı mevcut olup,
- riskler amaca uygun ve etkin bir biçimde tanımlanmakta, değerlendirilmekte ve yönetilmekte,
- üstlenilen risklere ilişkin uygun ve yeterli kontroller belirlenerek hayata geçirilmekte,
- bilgi ve iletişim mekanizmaları verimli ve etkili şekilde işlev görmektedir ve
- faaliyet ve kontrol süreçleri sürekli ve düzenli izlenmekte ve değerlendirilmektedir.

Yukarıdaki bilgi ve açıklamalardan hareketle; İş Bankası İç Kontrol Sistemi'nin yapı ve işleyiş itibarıyla risk odaklı, güçlü ve sağlıklı olduğu; Banka'nın amaç ve hedefleri doğrultusunda verimli ve etkin bir biçimde işlev gördüğü sonucuna varılmaktadır.

Risk Yönetimi

Bankacılık faaliyetlerinin yanı sıra, faaliyetlerin bütünü oluşturulan grubun bir bütün olarak maruz kaldığı mali ve mali olmayan risklerin, bankacılığa özgü risk yönetimi ilkeleri ile birlikte grup risk yönetimi bakış açısıyla analizi, izlenmesi ve raporlanması gerekmektedir. Bu husus sadece bir yasal raporlama gereksinimi olmaktan öte günümüzde bir endüstri standardı haline gelmiş durumdadır.

Söz konusu risk yönetimi düzenlemeleri çerçevesinde örgütlenen ve kurum genelinde ortak bir risk kültürü oluşturulmasına hizmet eden risk yönetimi süreci; "iyi kurumsal yönetimi" ön plana alan, riski üstlenen icracı birimler ile dahili denetim ve gözetim birimlerinin birbirinden bağımsızlığının tesis edildiği, riskin uluslararası düzenlemelerle uyumlu bir şekilde tanımlandığı ve bu çerçevede ölçüm, analiz, izleme, raporlama, denetleme faaliyetlerinin yerine getirildiği bir yapıdadır.


Risk kategorileri genel olarak değerlendirildiğinde, 2006 yılında olduğu gibi, 2007 yılında da maruz kalınan risklerin en önemlisi kredi riski olmuştur. Kredi riskini takip eden piyasa riski içerisinde faiz oranı riski ağırlığını korumuş; 2007 yılında sürdürülen faaliyetlerde, finansal risklerin yanı sıra, finansal nitelikli olmayan operasyonel riskler için de belirlenen çerçevede sermaye tahsisi çalışmaları tamamlanmıştır.

Risk yönetimi süreci ve bu süreçte yer alan fonksiyonlar Yönetim Kurulu'nun öncelikli sorumlulukları arasındadır. Yönetim Kurulu'na bağlı olarak faaliyet gösteren Risk Komitesi aracılığıyla Banka Kredi Komitesi ve Aktif-Pasif Komitesi ile birlikte risk yönetimi fonksiyonunun işlevsel bir parçası olan Risk Yönetimi Müdürlüğü; uluslararası en iyi uygulamalara paralel olarak Basel II sermaye yeterliliği düzenlemelerine uyum çalışmalarını sürdürmektedir.

Risk Yönetim Müdürlüğü; Kredi Riski, Piyasa Riski, Operasyonel Risk ve İştirakler Riski grupları adı altında örgütlenmiştir.



Caner Çimenbiçer
Yönetim Kurulu ve Denetim Komitesi Üyesi



Prof. Dr. Ahmet Kırman
Yönetim Kurulu ve Denetim Komitesi Başkanı

Türkiye İş Bankası A.Ş.

Bağımsız Denetim Raporu

Türkiye İş Bankası A.Ş.
Yönetim Kurulu'na
İstanbul

TÜRKİYE İŞ BANKASI A.Ş.
1 OCAK-31 ARALIK 2007 DÖNEMİNE AİT BAĞIMSIZ DENETİM RAPORU

1. Türkiye İş Bankası A.Ş.'nin 31 Aralık 2007 tarihi itibarıyla hazırlanan bilançosu, aynı tarihte sona eren döneme ait gelir tablosu, nakit akış tablosu, özkaynak değişim tablosu ve önemli muhasebe politikaları ile diğer açıklayıcı notların bir özetini denetlemiş bulunuyoruz.

Banka Yönetim Kurulunun Sorumluluğuna İlişkin Açıklama:

2. Banka Yönetim Kurulu, rapor konusu finansal tabloların 1 Kasım 2006 tarihli ve 26333 sayılı Resmî Gazete'de yayımlanan Bankaların Muhasebe Uygulamalarına ve Belgelerinin Saklanması İlişkin Usul ve Esaslar Hakkında Yönetmelik ve Türkiye Muhasebe Standartları ile Türkiye Finansal Raporlama Standartlarına ve Bankacılık Düzenleme ve Denetleme Kurulu ("BDDK") tarafından muhasebe ve finansal raporlama esaslarına ilişkin yayımlanan diğer yönetmelik, tebliğ ve genelgeler ile Bankacılık Düzenleme ve Denetleme Kurumu tarafından yapılan açıklamalara uygun olarak ve hata ya da suistimal dolayısıyla önemlilik arzeden ölçüde yanlış bilgi içermeyecek şekilde hazırlanmasını ve sunulmasını sağlayacak bir iç kontrol sistemi oluşturulması, uygun muhasebe politikalarının seçilmesi ve uygulanmasından sorumludur.

Yetkili Denetim Kuruluşunun Sorumluluğuna İlişkin Açıklama:

3. Bağımsız denetimi yapan kuruluş olarak üzerimize düşen sorumluluk, denetlenen finansal tablolar üzerinde görüş bildirmektir. Bağımsız denetimimiz, 1 Kasım 2006 tarihli ve 26333 sayılı Resmî Gazete'de yayımlanan Bankalarda Bağımsız Denetim Gerçekleştirecek Kuruluşların Yetkilendirilmesi ve Faaliyetleri Hakkında Yönetmelik ve uluslararası denetim standartlarına uyumlu olarak gerçekleştirilmiştir. Finansal tabloların önemlilik arz edecek ölçüde bir hata içermediğine ilişkin makul güvence sağlayacak şekilde bağımsız denetim planlanmış ve gerçekleştirilmiştir. Bağımsız denetimde; finansal tablolarda yer alan tutarlar ve finansal tablo açıklama ve dipnotları hakkında denetim kanıtı toplamaya yönelik denetim teknikleri uygulanmış; bu teknikler istihdam ettiğimiz bağımsız denetçilerin inisiyatifine bırakılmış, ancak, duruma uygun denetim teknikleri, finansal tabloların hazırlanması ve sunumu sürecindeki iç kontrollerin etkinliği dikkate alınarak ve uygulanan muhasebe politikalarının uygunluğu değerlendirilerek belirlenmiştir. Aşağıda belirtilen bağımsız denetim görüşünün oluşturulması için yeterli ve uygun denetim kanıtı sağlanmıştır.

4. Bilanço tarihi itibarıyla, ekli mali tablolar Banka yönetimi tarafından ekonomide ve piyasalarda meydana gelebilecek muhtemel gelişmeler dikkate alınarak ihtiyatlılık prensibi dahilinde ayrılan ve tamamı dönemde gider yazılan 770.000 bin YTL tutarında serbest karşılığı içermektedir.

Bağımsız Denetçi Görüşü

5. Görüşümüze göre, yukarıda dördüncü paragrafta açıklanan hususun mali tablolar üzerindeki muhtemel etkileri haricinde, ilişikteki mali tablolar, bütün önemli taraflarıyla, Türkiye İş Bankası A.Ş.'nin 31 Aralık 2007 tarihi itibarıyla mali durumunu ve aynı tarihte sona eren döneme ait faaliyet sonuçları ile nakit akımlarını 5411 sayılı Bankacılık Kanununun 37'nci maddesi gereğince yürürlükte bulunan düzenlemelerde belirlenen muhasebe ilke ve standartlarına ve BDDK tarafından muhasebe ve finansal raporlama esaslarına ilişkin yayımlanan diğer yönetmelik, açıklama ve genelgelere uygun olarak doğru bir biçimde yansıtmaktadır.

DRT BAĞIMSIZ DENETİM VE SERBEST MUHASEBECİ MALİ MÜŞAVİRLİK A.Ş.
Member of DELOITTE TOUCHE TOHMATSU



Hüseyin Güner
Sorumlu Ortak Başdenetçi, SMMM

İstanbul, 15 Şubat 2008

Türkiye İş Bankası A.Ş. Konsolide Olmayan Bilanço

		BİN YENİ TÜRK LİRASI						
AKTİF KALEMLER		Dipnot	CARI DÖNEM (31/12/2007)			ÖNCEKİ DÖNEM (31/12/2006)		
			TP	YP	Toplam	TP	YP	Toplam
I.	NAKİT DEĞERLER VE MERKEZ BANKASI	V-I-1	4.682.923	2.407.887	7.090.810	3.055.130	2.541.481	5.596.611
II.	GERÇEĞE UYGUN DEĞER FARKI KÂR/ZARARA YANSITILAN FV (Net)	V-I-2	940.581	51.336	991.917	293.429	44.908	338.337
2.1	Alım Satım Amaçlı Finansal Varlıklar		574.772	21.372	596.144	254.766	44.421	299.187
2.1.1	Devlet Borçlanma Senetleri		571.091	12.694	583.785	251.377	35.387	286.764
2.1.2	Sermayede Payı Temsil Eden Menkul Değerler		65	0	65	110	0	110
2.1.3	Diğer Menkul Değerler		3.616	8.678	12.294	3.279	9.034	12.313
2.2	Gerçeğe Uygun Değer Farkı Kâr/Zarara Yansıtılan Olarak Sınıflandırılan FV		0	0	0	0	0	0
2.2.1	Devlet Borçlanma Senetleri		0	0	0	0	0	0
2.2.2	Sermayede Payı Temsil Eden Menkul Değerler		0	0	0	0	0	0
2.2.3	Diğer Menkul Değerler		0	0	0	0	0	0
2.3	Alım Satım Amaçlı Türev Finansal Varlıklar		365.809	29.964	395.773	38.663	487	39.150
III.	BANKALAR	V-I-3	129.845	6.824.446	6.954.291	67.702	6.385.961	6.453.663
IV.	PARA PİYASALARINDAN ALACAKLAR		0	0	0	0	0	0
4.1	Bankalararası Para Piyasasından Alacaklar		0	0	0	0	0	0
4.2	İMKB Takasbank Piyasasından Alacaklar		0	0	0	0	0	0
4.3	Ters Repo İşlemlerinden Alacaklar		0	0	0	0	0	0
V.	SATILMAYA HAZIR FİNANSAL VARLIKLAR (Net)	V-I-4	11.525.860	10.248.943	21.774.803	14.151.427	11.868.318	26.019.745
5.1	Sermayede Payı Temsil Eden Menkul Değerler		13.640	0	13.640	13.441	0	13.441
5.2	Devlet Borçlanma Senetleri		11.512.220	8.463.126	19.975.346	14.137.986	11.012.050	25.150.036
5.3	Diğer Menkul Değerler		0	1.785.817	1.785.817	0	856.268	856.268
VI.	KREDİLER	V-I-5	25.067.717	8.912.124	33.979.841	22.352.733	7.465.583	29.818.316
6.1	Krediler		25.067.717	8.912.124	33.979.841	22.352.733	7.465.583	29.818.316
6.1.1	Bankanın Dahil Olduğu Risk Grubuna Kullanılan Krediler		86.428	444.223	530.651	49.618	274.333	323.951
6.1.2	Diğer		24.981.289	8.467.901	33.449.190	22.303.115	7.191.250	29.494.365
6.2	Takipteki Krediler		1.491.117	2.928	1.494.045	1.161.247	2.968	1.164.215
6.3	Özel Karşılıklar (-)		1.491.117	2.928	1.494.045	1.161.247	2.968	1.164.215
VII.	FAKTÖRİNG ALACAKLARI		0	0	0	0	0	0
VIII.	VADEYE KADAR ELDE TUTULACAK YATIRIMLAR (Net)	V-I-6	1.955.393	0	1.955.393	0	0	0
8.1	Devlet Borçlanma Senetleri		1.955.393	0	1.955.393	0	0	0
8.2	Diğer Menkul Değerler		0	0	0	0	0	0
IX.	İŞTİRAKLER (Net)	V-I-7	766.434	0	766.434	785.129	0	785.129
9.1	Özkaynak Yöntemine Göre Muhasebeleştirilenler		0	0	0	0	0	0
9.2	Konsolide Edilmeyenler		766.434	0	766.434	785.129	0	785.129
9.2.1	Mali İştirakler		48.895	0	48.895	48.895	0	48.895
9.2.2	Mali Olmayan İştirakler		717.539	0	717.539	736.234	0	736.234
X.	BAĞLI ORTAKLIKLAR (Net)	V-I-8	4.008.584	41.742	4.050.326	3.864.385	45.493	3.909.878
10.1	Konsolide Edilmeyen Mali Ortaklıklar		1.927.767	41.742	1.969.509	1.834.724	45.493	1.880.217
10.2	Konsolide Edilmeyen Mali Olmayan Ortaklıklar		2.080.817	0	2.080.817	2.029.661	0	2.029.661
XI.	BİRLİKTE KONTROL EDİLEN ORTAKLIKLAR (İŞ ORTAKLIKLARI) (Net)	V-I-9	0	0	0	0	0	0
11.1	Özkaynak Yöntemine Göre Muhasebeleştirilenler		0	0	0	0	0	0
11.2	Konsolide Edilmeyenler		0	0	0	0	0	0
11.2.1	Mali Ortaklıklar		0	0	0	0	0	0
11.2.2	Mali Olmayan Ortaklıklar		0	0	0	0	0	0
XII.	KİRALAMA İŞLEMLERİNDEN ALACAKLAR	V-I-10	0	0	0	0	0	0
12.1	Finansal Kiralama Alacakları		0	0	0	0	0	0
12.2	Faaliyet Kiralaması Alacakları		0	0	0	0	0	0
12.3	Diğer		0	0	0	0	0	0
12.4	Kazanılmamış Gelirler (-)		0	0	0	0	0	0
XIII.	RİSKTEN KORUNMA AMAÇLI TÜREV FİNANSAL VARLIKLAR	V-I-11	0	0	0	0	0	0
13.1	Gerçeğe Uygun Değer Riskinden Korunma Amaçlılar		0	0	0	0	0	0
13.2	Nakit Akış Riskinden Korunma Amaçlılar		0	0	0	0	0	0
13.3	Yurtdışındaki Net Yatırım Riskinden Korunma Amaçlılar		0	0	0	0	0	0
XIV.	MADDİ DURAN VARLIKLAR (Net)	V-I-12	1.919.047	2.979	1.922.026	1.762.634	3.703	1.766.337
XV.	MADDİ OLMAYAN DURAN VARLIKLAR (Net)	V-I-13	48.803	0	48.803	15.328	0	15.328
15.1	Şerefiye		0	0	0	0	0	0
15.2	Diğer		48.803	0	48.803	15.328	0	15.328
XVI.	YATIRIM AMAÇLI GAYRİMENKULLER (Net)	V-I-14	0	0	0	0	0	0
XVII.	VERGİ VARLIĞI	V-I-15	225.359	0	225.359	263.707	0	263.707
17.1	Cari Vergi Varlığı		0	0	0	0	0	0
17.2	Ertelenmiş Vergi Varlığı		225.359	0	225.359	263.707	0	263.707
XVIII.	SATIŞ AMAÇLI ELDE TUTULAN VE DURDURULAN FAALİYETLERE İLİŞKİN DURAN VARLIKLAR (Net)	V-I-16	6.879	0	6.879	14.843	0	14.843
18.1	Satış Amaçlı		6.879	0	6.879	14.843	0	14.843
18.2	Durdurulan Faaliyetlere İlişkin		0	0	0	0	0	0
XIX.	Diğer Aktifler	V-I-17	257.762	156.273	414.035	173.018	49.846	222.864
AKTİF TOPLAMI			51.535.187	28.645.730	80.180.917	46.799.465	28.405.293	75.204.758

Türkiye İş Bankası A.Ş. Konsolide Olmayan Bilanço

PASİF KALEMLER		Dipnot	CARI DÖNEM (31/12/2007)			ÖNCEKİ DÖNEM (31/12/2006)		
			TP	YP	Toplam	TP	YP	Toplam
I.	MEVDUAT	V-II-1	31.266.802	17.266.343	48.533.145	28.288.192	18.111.163	46.399.355
1.1	Bankanın Dahil Olduğu Risk Grubunun Mevduatı		886.351	497.551	1.383.902	897.837	459.394	1.357.231
1.2	Diğer		30.380.451	16.768.792	47.149.243	27.390.355	17.651.769	45.042.124
II.	ALIM SATIM AMAÇLI TÜREV FİNANSAL BORÇLAR	V-II-2	2.519	196.809	199.328	151	45.018	45.169
III.	ALINAN KREDİLER	V-II-3	3.054.913	6.907.969	9.962.882	2.952.181	7.577.774	10.529.955
IV.	PARA PIYASALARINA BORÇLAR		2.906.900	2.895.658	5.802.558	1.965.086	3.399.167	5.364.253
4.1	Bankalararası Para Piyasalarına Borçlar		0	0	0	0	0	0
4.2	İMKB Takasbank Piyasasına Borçlar		0	0	0	0	0	0
4.3	Repo İşlemlerinden Sağlanan Fonlar		2.906.900	2.895.658	5.802.558	1.965.086	3.399.167	5.364.253
V.	İHRAÇ EDİLEN MENKUL KIYMETLER (Net)		0	0	0	0	0	0
5.1	Bonolar		0	0	0	0	0	0
5.2	Varlığa Dayalı Menkul Kıymetler		0	0	0	0	0	0
5.3	Tahviller		0	0	0	0	0	0
VI.	FONLAR		0	0	0	0	0	0
6.1	Müstakriz Fonları		0	0	0	0	0	0
6.2	Diğer		0	0	0	0	0	0
VII.	MUHTELİF BORÇLAR		1.321.202	161.135	1.482.337	1.033.264	124.037	1.157.301
VIII.	DİĞER YABANCI KAYNAKLAR	V-II-4	209.972	521.261	731.233	46.490	98.484	144.974
IX.	FAKTORİNG BORÇLARI		0	0	0	0	0	0
X.	KİRALAMA İŞLEMLERİNDEN BORÇLAR	V-II-5	833	70.872	71.705	0	72.311	72.311
10.1	Finansal Kiralama Borçları		929	79.377	80.306	0	80.328	80.328
10.2	Faaliyet Kiralaması Borçları		0	0	0	0	0	0
10.3	Diğer		0	0	0	0	0	0
10.4	Ertelenmiş Finansal Kiralama Giderleri (-)		96	8.505	8.601	0	8.017	8.017
XI.	RİSKTEN KORUNMA AMAÇLI TÜREV FİNANSAL BORÇLAR	V-II-6	0	0	0	0	0	0
11.1	Gerçeğe Uygun Değer Riskinden Korunma Amaçlılar		0	0	0	0	0	0
11.2	Nakit Akış Riskinden Korunma Amaçlılar		0	0	0	0	0	0
11.3	Yurtdışındaki Net Yatırım Riskinden Korunma Amaçlılar		0	0	0	0	0	0
XII.	KARŞILIKLAR	V-II-7	2.481.203	87.693	2.568.896	1.735.826	107.321	1.843.147
12.1	Genel Karşılıklar		296.308	367	296.675	216.550	458	217.008
12.2	Yeniden Yapılanma Karşılığı		0	0	0	0	0	0
12.3	Çalışan Hakları Karşılığı		138.786	0	138.786	124.654	0	124.654
12.4	Sigorta Teknik Karşılıkları (Net)		0	0	0	0	0	0
12.5	Diğer Karşılıklar		2.046.109	87.326	2.133.435	1.394.622	106.863	1.501.485
XIII.	VERGİ BORCU	V-II-8	224.775	196	224.971	237.974	161	238.135
13.1	Cari Vergi Borcu		224.775	196	224.971	237.974	161	238.135
13.2	Ertelenmiş Vergi Borcu		0	0	0	0	0	0
XIV.	SATIŞ AMAÇLI ELDE TUTULAN VE DURDURULAN FAALİYETLERE İLİŞKİN DURAN VARLIK BORÇLARI (Net)	V-II-9	0	0	0	0	0	0
14.1	Satış Amaçlı		0	0	0	0	0	0
14.2	Durdurulan Faaliyetlere İlişkin		0	0	0	0	0	0
XV.	SERMAYE BENZERİ KREDİLER	V-II-10	0	0	0	0	0	0
XVI.	ÖZKAYNAKLAR	V-II-11	10.571.920	31.942	10.603.862	9.376.285	33.873	9.410.158
16.1	Ödenmiş Sermaye		2.756.585	0	2.756.585	2.756.585	0	2.756.585
16.2	Sermaye Yedekleri		3.267.258	31.942	3.299.200	3.284.465	33.873	3.318.338
16.2.1	Hisse Senedi İhraç Primleri		3.694	0	3.694	3.694	0	3.694
16.2.2	Hisse Senedi İptal Kârları		0	0	0	0	0	0
16.2.3	Menkul Değerler Değerleme Farkları		1.286.073	31.942	1.318.015	1.303.280	33.873	1.337.153
16.2.4	Maddi Duran Varlıklar Yeniden Değerleme Farkları		0	0	0	0	0	0
16.2.5	Maddi Olmayan Duran Varlıklar Yeniden Değerleme Farkları		0	0	0	0	0	0
16.2.6	Yatırım Amaçlı Gayrimenkuller Yeniden Değerleme Farkları		0	0	0	0	0	0
16.2.7	İştirakler, Bağlı Ort. ve Birlikte Kontrol Edilen Ort. (İş Ort.) Bedelsiz Hisse Senetleri		0	0	0	0	0	0
16.2.8	Riskten Korunma Fonları (Etkin kısım)		0	0	0	0	0	0
16.2.9	Satış Amaçlı Elde Tutulan ve Durdurulan Faaliyetlere İlişkin Duran Varlıkların Birikmiş Değerleme Farkları		0	0	0	0	0	0
16.2.10	Diğer Sermaye Yedekleri		1.977.491	0	1.977.491	1.977.491	0	1.977.491
16.3	Kâr Yedekleri		2.846.270	0	2.846.270	1.844.196	0	1.844.196
16.3.1	Yasal Yedekler		1.012.375	0	1.012.375	923.041	0	923.041
16.3.2	Statü Yedekleri		0	0	0	0	0	0
16.3.3	Olağanüstü Yedekler		1.845.621	0	1.845.621	921.155	0	921.155
16.3.4	Diğer Kâr Yedekleri		-11.726	0	-11.726	-798	0	-798
16.4	Kâr veya Zarar		1.701.807	0	1.701.807	1.491.039	0	1.491.039
16.4.1	Geçmiş Yıllar Kâr/ Zararı		0	0	0	381.821	0	381.821
16.4.2	Dönem Net Kâr/ Zararı		1.701.807	0	1.701.807	1.109.218	0	1.109.218
			0	0	0	0	0	0
	PASİF TOPLAMI		52.041.039	28.139.878	80.180.917	45.635.449	29.569.309	75.204.758

Türkiye İş Bankası A.Ş. Konsolide Olmayan Nazım Hesaplar

		BİN YENİ TÜRK LİRASI					
		CARI DÖNEM (31/12/2007)			ÖNCEKİ DÖNEM (31/12/2006)		
Dipnot		TP	YP	Toplam	TP	YP	Toplam
A.	BİLANÇO DIŞI YÜKÜMLÜLÜKLER (I+II+III)	27.573.882	18.766.078	46.339.960	12.272.607	10.900.423	23.173.030
I.	GARANTİ ve KEFALETLER	V-III	3.104.157	4.382.107	7.486.264	2.561.125	4.738.470
1.1.	Teminat Mektupları	3.094.578	2.314.021	5.408.599	2.561.002	2.745.530	5.306.532
1.1.1.	Devlet İhale Kanunu Kapsamına Girenler	274.971	452.701	727.672	285.407	805.304	1.090.711
1.1.2.	Dış Ticaret İşlemleri Dolayısıyla Verilenler	263.588	548.974	812.562	183.064	621.417	804.481
1.1.3.	Diğer Teminat Mektupları	2.556.019	1.312.346	3.868.365	2.092.531	1.318.809	3.411.340
1.2.	Banka Kredileri	9.579	111.877	121.456	0	158.191	158.191
1.2.1.	İthalat Kabul Kredileri	9.579	107.255	116.834	0	154.616	154.616
1.2.2.	Diğer Banka Kabulleri	0	4.622	4.622	0	3.575	3.575
1.3.	Akreditifler	0	1.901.957	1.901.957	123	1.765.057	1.765.180
1.3.1.	Belgeli Akreditifler	0	1.406.741	1.406.741	123	1.392.353	1.392.476
1.3.2.	Diğer Akreditifler	0	495.216	495.216	0	372.704	372.704
1.4.	Garanti Verilen Prefinansmanlar	0	0	0	0	0	0
1.5.	Cirolar	0	0	0	0	0	0
1.5.1.	T.C. Merkez Bankasına Cirolar	0	0	0	0	0	0
1.5.2.	Diğer Cirolar	0	0	0	0	0	0
1.6.	Menkul Kıy. İh. Satın Alma Garantilerimizden	0	0	0	0	0	0
1.7.	Faktoring Garantilerinden	0	0	0	0	0	0
1.8.	Diğer Garantilerimizden	0	54.252	54.252	0	69.692	69.692
1.9.	Diğer Kefaletlerimizden	0	0	0	0	0	0
II.	TAAHHÜTLER	12.074.257	2.248.826	14.323.083	7.398.297	1.288.211	8.686.508
2.1.	Cayılmaz Taahhütler	12.074.257	2.248.826	14.323.083	7.398.297	1.288.211	8.686.508
2.1.1.	Vadeli Aktif Değerler Alım Satım Taahhütleri	0	37.553	37.553	0	0	0
2.1.2.	Vadeli Mevduat Alım Satım Taahhütleri	0	0	0	0	0	0
2.1.3.	İştir. ve Bağ. Ort. Ser. İst. Taahhütleri	0	0	0	0	0	0
2.1.4.	Kul. Gar. Kredi Tahsis Taahhütleri	2.513.215	1.059.589	3.572.804	0	187.017	187.017
2.1.5.	Men. Kıy. İhr. Araçlık Taahhütleri	0	0	0	0	0	0
2.1.6.	Zorunlu Karşılık Ödeme Taahhüdü	0	0	0	0	0	0
2.1.7.	Çekler İçin Ödeme Taahhütleri	1.880.153	0	1.880.153	1.705.608	0	1.705.608
2.1.8.	İhracat Taahhütlerinden Kaynaklanan Vergi ve Fon Yükümlülükleri	0	0	0	0	0	0
2.1.9.	Kredi Kartı Harcama Limit Taahhütleri	7.539.459	332.346	7.871.805	5.580.087	402.039	5.982.126
2.1.10.	Kredi Kartları ve Bankacılık Hizmetlerine İlişkin Promosyon Uyg. Taah.	22.562	0	22.562	9.241	0	9.241
2.1.11.	Açığa Menkul Kıymet Satış Taahhütlerinden Alacaklar	0	0	0	0	0	0
2.1.12.	Açığa Menkul Kıymet Satış Taahhütlerinden Borçlar	0	0	0	0	0	0
2.1.13.	Diğer Cayılmaz Taahhütler	118.868	819.338	938.206	103.361	699.155	802.516
2.2.	Cayılabilir Taahhütler	0	0	0	0	0	0
2.2.1.	Cayılabilir Kredi Tahsis Taahhütleri	0	0	0	0	0	0
2.2.2.	Diğer Cayılabilir Taahhütler	0	0	0	0	0	0
III.	TÜREV FİNANSAL ARAÇLAR	12.395.468	12.135.145	24.530.613	2.313.185	4.873.742	7.186.927
3.1	Riskten Korunma Amaçlı TÜrev Finansal Araçlar	0	0	0	0	0	0
3.1.1	Gerçeğe Uygun Değer Riskinden Korunma Amaçlı İşlemler	0	0	0	0	0	0
3.1.2	Nakit Akış Riskinden Korunma Amaçlı İşlemler	0	0	0	0	0	0
3.1.3	Yurtdışındaki Net Yatırım Riskinden Korunma Amaçlı İşlemler	0	0	0	0	0	0
3.2	Alım Satım Amaçlı İşlemler	12.395.468	12.135.145	24.530.613	2.313.185	4.873.742	7.186.927
3.2.1	Vadeli Döviz Alım-Satım İşlemleri	4.689.115	3.917.996	8.607.111	1.102.579	1.000.939	2.103.518
3.2.1.1	Vadeli Döviz Alım İşlemleri	3.280.166	1.200.451	4.480.617	732.818	346.148	1.078.966
3.2.1.2	Vadeli Döviz Satım İşlemleri	1.408.949	2.717.545	4.126.494	369.761	654.791	1.024.552
3.2.2	Para ve Faiz Swap İşlemleri	687.803	647.216	1.335.019	317.513	940.612	1.258.125
3.2.2.1	Swap Para Alım İşlemleri	157.040	303.493	460.533	16.010	599.391	615.401
3.2.2.2	Swap Para Satım İşlemleri	90.763	343.723	434.486	301.503	341.221	642.724
3.2.2.3	Swap Faiz Alım İşlemleri	220.000	0	220.000	0	0	0
3.2.2.4	Swap Faiz Satım İşlemleri	220.000	0	220.000	0	0	0
3.2.3	Para, Faiz ve Menkul Değer Opsiyonları	7.018.550	6.474.833	13.493.383	893.093	1.512.763	2.405.856
3.2.3.1	Para Alım Opsiyonları	3.612.701	2.688.529	6.301.230	578.339	272.018	850.357
3.2.3.2	Para Satım Opsiyonları	3.405.849	2.879.761	6.285.610	314.754	495.384	810.138
3.2.3.3	Faiz Alım Opsiyonları	0	0	0	0	0	0
3.2.3.4	Faiz Satım Opsiyonları	0	0	0	0	0	0
3.2.3.5	Menkul Değerler Alım Opsiyonları	0	684.739	684.739	0	351.606	351.606
3.2.3.6	Menkul Değerler Satım Opsiyonları	0	221.804	221.804	0	393.755	393.755
3.2.4	Futures Para İşlemleri	0	0	0	0	0	0
3.2.4.1	Futures Para Alım İşlemleri	0	0	0	0	0	0
3.2.4.2	Futures Para Satım İşlemleri	0	0	0	0	0	0
3.2.5	Futures Faiz Alım-Satım İşlemleri	0	0	0	0	0	0
3.2.5.1	Futures Faiz Alım İşlemleri	0	0	0	0	0	0
3.2.5.2	Futures Faiz Satım İşlemleri	0	0	0	0	0	0
3.2.6	Diğer	0	1.095.100	1.095.100	0	1.419.428	1.419.428

Türkiye İş Bankası A.Ş. Konsolide Olmayan Nazım Hesaplar

		BİN YENİ TÜRK LİRASI					
		CARI DÖNEM (31/12/2007)			ÖNCEKİ DÖNEM (31/12/2006)		
Dipnot		TP	YP	Toplam	TP	YP	Toplam
B.	EMANET VE REHİNLİ KIYMETLER (IV+V+VI)	63.119.477	10.403.954	73.523.431	56.993.920	11.255.032	68.248.952
IV.	EMANET KIYMETLER	32.450.369	2.951.540	35.401.909	33.463.046	3.374.340	36.837.386
4.1.	Müşteri Fon ve Portföy Mevcutları	0	0	0	0	0	0
4.2.	Emanete Alınan Menkul Değerler	25.207.141	1.054.315	26.261.456	27.341.195	1.207.918	28.549.113
4.3.	Tahsile Alınan Çekler	4.782.043	127.441	4.909.484	3.765.342	65.620	3.830.962
4.4.	Tahsile Alınan Ticari Senetler	1.182.891	1.625.292	2.808.183	1.103.139	1.930.138	3.033.277
4.5.	Tahsile Alınan Diğer Kıymetler	0	3.814	3.814	0	4.687	4.687
4.6.	İhracına Aracı Olunan Kıymetler	69.391	0	69.391	69.391	0	69.391
4.7.	Diğer Emanet Kıymetler	1.197.313	140.678	1.337.991	1.171.139	165.977	1.337.116
4.8.	Emanet Kıymet Alanlar	11.590	0	11.590	12.840	0	12.840
V.	REHİNLİ KIYMETLER	30.669.108	7.452.414	38.121.522	23.530.874	7.880.692	31.411.566
5.1.	Menkul Kıymetler	358.603	0	358.603	323.306	0	323.306
5.2.	Teminat Senetleri	805.752	2.594.245	3.399.997	612.978	2.615.417	3.228.395
5.3.	Emtia	3.199.549	0	3.199.549	1.265.971	0	1.265.971
5.4.	Varant	0	0	0	0	0	0
5.5.	Gayrimenkul	26.220.726	4.804.023	31.024.749	21.211.024	5.229.936	26.440.960
5.6.	Diğer Rehinli Kıymetler	84.478	54.146	138.624	117.595	35.339	152.934
5.7.	Rehinli Kıymet Alanlar	0	0	0	0	0	0
VI.	KABUL EDİLEN AVALLER VE KEFALETLER	0	0	0	0	0	0
BİLANÇO DIŞI HESAPLAR TOPLAMI (A+B)		90.693.359	29.170.032	119.863.391	69.266.527	22.155.455	91.421.982

Türkiye İş Bankası A.Ş. Konsolide Olmayan Gelir Tablosu

		BİN YENİ TÜRK LİRASI	
GELİR VE GİDER KALEMLERİ	Dipnot	CARİ DÖNEM (01/01-31/12/2007)	ÖNCEKİ DÖNEM (01/01-31/12/2006)
I. FAİZ GELİRLERİ	V-IV-1	9.134.079	7.671.519
1.1 Kredilerden Alınan Faizler		5.266.810	4.211.935
1.2 Zorunlu Karşılıklardan Alınan Faizler		274.906	209.599
1.3 Bankalardan Alınan Faizler		266.040	147.778
1.4 Para Piyasası İşlemlerinden Alınan Faizler		5.774	19.603
1.5 Menkul Değerlerden Alınan Faizler		3.221.552	2.961.990
1.5.1 Alım Satım Amaçlı Finansal Varlıklardan		54.803	54.627
1.5.2 Gerçeğe Uygun Değer Farkı Kâr/ Zarara Yansıtılan Olarak Sınıflandırılan FV		0	0
1.5.3 Satılmaya Hazır Finansal Varlıklardan		3.077.850	2.879.224
1.5.4 Vadeye Kadar Elde Tutulacak Yatırımlardan		88.899	28.139
1.6 Finansal Kiralama Gelirleri		0	0
1.7 Diğer Faiz Gelirleri		98.997	120.614
II. FAİZ GİDERLERİ	V-IV-2	6.173.858	5.084.205
2.1 Mevduata Verilen Faizler		4.668.531	3.994.558
2.2 Kullanılan Kredilere Verilen Faizler		887.274	724.492
2.3 Para Piyasası İşlemlerine Verilen Faizler		588.485	351.099
2.4 İhraç Edilen Menkul Kıymetlere Verilen Faizler		0	0
2.5 Diğer Faiz Giderleri		29.568	14.056
III. NET FAİZ GELİRİ/GİDERİ (I - II)		2.960.221	2.587.314
IV. NET ÜCRET VE KOMİSYON GELİRLERİ/GİDERLERİ		1.074.511	978.059
4.1 Alınan Ücret ve Komisyonlar		1.174.306	1.057.588
4.1.1 Gayri Nakdi Kredilerden		81.806	81.705
4.1.2 Diğer		1.092.500	975.883
4.2 Verilen Ücret ve Komisyonlar		99.795	79.529
4.2.1 Gayri Nakdi Kredilere		94	18
4.2.2 Diğer		99.701	79.511
V. TEMETTÜ GELİRLERİ	V-IV-3	503.063	117.121
VI. TİCARİ KÂR/ZARAR (Net)	V-IV-4	426.164	63.870
6.1 Sermaye Piyasası İşlemleri Kâr/Zararı		545.510	198.025
6.2 Kambiyo İşlemleri Kâr/Zararı		-119.346	-134.155
VII. DİĞER FAALİYET GELİRLERİ	V-IV-5	910.969	651.324
VIII. FAALİYET GELİRLERİ/GİDERLERİ TOPLAMI (III+IV+V+VI+VII)		5.874.928	4.397.688
IX. KREDİ VE DİĞER ALACAKLAR DEĞER DÜŞÜŞ KARŞILIĞI (-)	V-IV-6	1.617.804	909.161
X. DİĞER FAALİYET GİDERLERİ (-)	V-IV-7	2.154.043	1.857.939
XI. NET FAALİYET KÂRİ/ZARARI (VIII-X-XI)		2.103.081	1.630.588
XII. BİRLEŞME İŞLEMİ SONRASINDA GELİR OLARAK KAYDEDİLEN FAZLALIK TUTARI		0	0
XIII. ÖZKAYNAK YÖNTEMİ UYGULANAN ORTAKLIKLARDAN KÂR/ZARAR		0	0
XIV. NET PARASAL POZİSYON KÂRİ/ZARARI		0	0
XV. SÜRDÜRÜLEN FAALİYETLER VERGİ ÖNCESİ K/Z (XI+...+XIV)	V-IV-8	2.103.081	1.630.588
XVI. SÜRDÜRÜLEN FAALİYETLER VERGİ KARŞILIĞI (±)	V-IV-9	401.274	521.370
16.1 Cari Vergi Karşılığı		406.482	280.719
16.2 Ertelenmiş Vergi Karşılığı		-5.208	240.651
XVII. SÜRDÜRÜLEN FAALİYETLER DÖNEM NET K/Z (XV±XVI)	V-IV-10	1.701.807	1.109.218
XVIII. DURDURULAN FAALİYETLERDEN GELİRLER		0	0
18.1 Satış Amaçlı Elde Tutulan Duran Varlık Gelirleri		0	0
18.2 İştirak, Bağlı Ortaklık ve Birlikte Kontrol Edilen Ortaklıklar (İş Ort.) Satış Kârları		0	0
18.3 Diğer Durdurulan Faaliyet Gelirleri		0	0
XIX. DURDURULAN FAALİYETLERDEN GİDERLER (-)		0	0
19.1 Satış Amaçlı Elde Tutulan Duran Varlık Giderleri		0	0
19.2 İştirak, Bağlı Ortaklık ve Birlikte Kontrol Edilen Ortaklıklar (İş Ort.) Satış Zararları		0	0
19.3 Diğer Durdurulan Faaliyet Giderleri		0	0
XX. DURDURULAN FAALİYETLER VERGİ ÖNCESİ K/Z (XVIII-XIX)	V-IV-8	0	0
XXI. DURDURULAN FAALİYETLER VERGİ KARŞILIĞI (±)	V-IV-9	0	0
21.1 Cari Vergi Karşılığı		0	0
21.2 Ertelenmiş Vergi Karşılığı		0	0
XXII. DURDURULAN FAALİYETLER DÖNEM NET K/Z (XX±XXI)	V-IV-10	0	0
XXIII. NET DÖNEM KÂRİ/ZARARI (XVII+XXII)	V-IV-11	1.701.807	1.109.218
Hisse Başına Kâr/Zarar (*)		0,024693618	0,016095013

(*) Tam YTL tutarı ile gösterilmiştir.

Türkiye İş Bankası A.Ş.

Özkaynaklarda Muhasebeleştirilen Gelir Gider Kalemlerine İlişkin Tablo

		BİN YENİ TÜRK LİRASI	
ÖZKAYNAKLARDA MUHASEBELEŞTİRİLEN GELİR GİDER KALEMLERİ		CARİ DÖNEM	ÖNCEKİ DÖNEM
		31.12.2007	31.12.2006
I.	MENKUL DEĞERLER DEĞERLEME FARKLARINA SATILMAYA HAZIR FİNANSAL VARLIKLARDAN EKLENEN	299.396	-594.132
II.	MADDİ DURAN VARLIKLAR YENİDEN DEĞERLEME FARKLARI	0	0
III.	MADDİ OLMAYAN DURAN VARLIKLAR YENİDEN DEĞERLEME FARKLARI	0	0
IV.	YABANCI PARA İŞLEMLERİ İÇİN KUR ÇEVİRİM FARKLARI	0	14.531
V.	NAKİT AKIŞ RİSKİNDEN KORUNMA AMAÇLI TÜREV FİNANSAL VARLIKLARA İLİŞKİN KÂR/ZARAR (Gerçeğe Uygun Değer Değişikliklerinin Etkin Kısmı)	0	0
VI.	YURTDIŞINDAKİ NET YATIRIM RİSKİNDEN KORUNMA AMAÇLI TÜREV FİNANSAL VARLIKLARA İLİŞKİN KÂR/ZARAR (Gerçeğe Uygun Değer Değişikliklerinin Etkin Kısmı)	0	0
VII.	MUHASEBE POLİTİKASINDA YAPILAN DEĞİŞİKLİKLER İLE HATALARIN DÜZELTİLMESİNİN ETKİSİ	0	0
VIII.	TMS UYARINCA ÖZKAYNAKLARDA MUHASEBELEŞTİRİLEN DİĞER GELİR GİDER UNSURLARI	-286.877	19.136
IX.	DEĞERLEME FARKLARINA AİT ERTELENMİŞ VERGİ	-43.556	124.870
X.	DOĞRUDAN ÖZKAYNAK ALTINDA MUHASEBELEŞTİRİLEN NET GELİR/GİDER (I+II+...+IX)	-31.037	-435.595
XI.	DÖNEM KÂRI/ZARARI	971	-182.519
1.1	Menkul Değerlerin Gerçeğe Uygun Değerindeki Net Değişime (Kâr-Zarara Transfer)	-28.256	-182.519
1.2	Nakit Akış Riskinden Korunma Amaçlı Türev Finansal Varlıklardan Yeniden Sınıflandırılan ve Gelir Tablosunda Gösterilen Kısım	0	0
1.3	Yurtdışındaki Net Yatırım Riskinden Korunma Amaçlı Yeniden Sınıflandırılan ve Gelir Tablosunda Gösterilen Kısım	0	0
1.4	Diğer	29.227	0
XII.	DÖNEME İLİŞKİN MUHASEBELEŞTİRİLEN TOPLAM KÂR/ZARAR (X±XI)	-30.066	-618.114

Türkiye İş Bankası A.Ş. Konsolide Olmayan Özkaynak Değişim Tablosu

ÖZKAYNAK KALEMLERİNDEKİ DEĞİŞİKLİKLER

	Dipnot V-V	Ödenmiş Sermaye	Ödenmiş Sermaye Enf. Düzeltilme Farkı	Hisse Senedi İhraç Primleri	Hisse Senedi İptal Kârları
ÖNCEKİ DÖNEM					
(31/12/2006)					
I. Dönem Başı Bakiyesi		1.968.942	2.371.312	3.694	-
II. TMS 8 Uyarınca Yapılan Düzeltmeler					
2.1 Hataların Düzeltilmesinin Etkisi					
2.2 Muhasebe Politikasında Yapılan Değişikliklerin Etkisi					
III. Yeni Bakiye (I+II)		1.968.942	2.371.312	3.694	-
Dönem içindeki Değişimler					
IV. Birleşmeden Kaynaklanan Artış/Azalış					
V. Menkul Değerler Değerleme Farkları					
VI. Riskten Korunma Fonları (Etkin kısım)					
6.1 Nakit Akış Riskinden Korunma Amaçlı					
6.2 Yurtdışındaki Net Yatırım Riskinden Korunma Amaçlı					
VII. Maddi Duran Varlıklar Yeniden Değerleme Farkları					
VIII. Maddi Olmayan Duran Varlıklar Yeniden Değerleme Farkları					
IX. İştirakler, Bağlı Ort. ve Birlikte Kontrol Edilen Ort. (İş Ort.) Bedelsiz HS					
X. Kur Farkları					
XI. Varlıkların Elden Çıkarılmasından Kaynaklanan Değişiklik					
XII. Varlıkların Yeniden Sınıflandırılmasından Kaynaklanan Değişiklik					
XIII. İştirak Özkaynağındaki Değişikliklerin Banka Özkaynağına Etkisi					
XIV. Sermaye Artırımı					
14.1 Nakden					
14.2 İç Kaynaklardan		787.643	(393.821)		
XV. Hisse Senedi İhraç					
XVI. Hisse Senedi İptal Kârları					
XVII. Ödenmiş Sermaye Enflasyon Düzeltme Farkı					
XVIII. Diğer					
XIX. Dönem Net Kârı veya Zararı					
XX. Kâr Dağıtımı					
20.1 Dağıtılan Temettü					
20.2 Yedeklere Aktarılan Tutarlar					
20.3 Diğer					
Dönem Sonu Bakiyesi (III+IV+V+.....+XVIII+XIX+XX)		2.756.585	1.977.491	3.694	-
CARİ DÖNEM					
(31/12/2007)					
I. Önceki Dönem Sonu Bakiyesi		2.756.585	1.977.491	3.694	-
Dönem içindeki Değişimler					
II. Birleşmeden Kaynaklanan Artış/Azalış					
III. Menkul Değerler Değerleme Farkları					
IV. Riskten Korunma Fonları (Etkin kısım)					
4.1 Nakit Akış Riskinden Korunma Amaçlı					
4.2 Yurtdışındaki Net Yatırım Riskinden Korunma Amaçlı					
V. Maddi Duran Varlıklar Yeniden Değerleme Farkları					
VI. Maddi Olmayan Duran Varlıklar Yeniden Değerleme Farkları					
VII. İştirakler, Bağlı Ort. ve Birlikte Kontrol Edilen Ort.(İş Ort.) Bedelsiz HS					
VIII. Kur Farkları					
IX. Varlıkların Elden Çıkarılmasından Kaynaklanan Değişiklik					
X. Varlıkların Yeniden Sınıflandırılmasından Kaynaklanan Değişiklik					
XI. İştirak Özkaynağındaki Değişikliklerin Banka Özkaynağına Etkisi					
XII. Sermaye Artırımı					
12.1 Nakden					
12.2 İç Kaynaklardan					
XIII. Hisse Senedi İhraç Primi					
XIV. Hisse Senedi İptal Kârları					
XV. Ödenmiş Sermaye Enflasyon Düzeltme Farkı					
XVI. Diğer					
XVII. Dönem Net Kârı veya Zararı					
XVIII. Kâr Dağıtımı					
18.1 Dağıtılan Temettü					
18.2 Yedeklere Aktarılan Tutarlar					
18.3 Diğer					
Dönem Sonu Bakiyesi (I+II+III+...+XVI+XVII+XVIII)		2.756.585	1.977.491	3.694	-

Türkiye İş Bankası A.Ş. Konsolide Olmayan Özkaynak Değişim Tablosu

BİN YENİ TÜRK LİRASI

Yasal Yedek Akçeler	Statü Yedekleri	Olağanüstü Yedek Akçe	Diğer Yedekler	Dönem Net Kâr/(Zarar)	Geçmiş Dönem Kâr/(Zarar)	Menkul Değer. Değerleme Farkı	Maddi ve Olmayan Duran Varlık YDF	Ortaklıklardan Bedelsiz Hisse Senetleri	Riskten Korunma Fonları	Satış A./ Durdurulan F. İlişkin Dur.V. Bir.Değ.F.	Toplam Özkaynak
848.152	-	638.866	412	-	1.502.495	1.954.057	-	-	-	-	9.287.930
848.152	-	638.866	412	-	1.502.495	1.954.057	-	-	-	-	9.287.930
						(616.904)					(616.904)
			(1.210)								(1.210)
		(228.133)		(643)	(165.046)						-
				1.109.861							1.109.861
74.889		511.220			(369.519) (586.109)						(369.519) -
923.041	-	921.953	(798)	1.109.218	381.821	1.337.153	-	-	-	-	9.410.158
923.041	-	921.953	(798)		1.491.039	1.337.153	-	-	-	-	9.410.158
						(19.138)					(19.138)
			(10.928)								(10.928)
				1.701.807							1.701.807
89.334		923.668			(478.037) (1.013.002)						(478.037) -
1.012.375	-	1.845.621	(11.726)	1.701.807	-	1.318.015	-	-	-	-	10.603.862

Türkiye İş Bankası A.Ş. Konsolide Olmayan Nakit Akış Tablosu

		BİN YENİ TÜRK LİRASI	
		CARİ DÖNEM	ÖNCEKİ DÖNEM
		(01/01-31/12/2007)	(01/01-31/12/2006)
A.	BANKACILIK FAALİYETLERİNE İLİŞKİN NAKİT AKIMLARI	Dipnot	V-VI
1.1	Bankacılık Faaliyet Konusu Aktif ve Pasiflerdeki Değişim Öncesi Faaliyet Kârı	3.680.646	1.449.565
1.1.1	Alınan Faizler	9.619.794	6.963.172
1.1.2	Ödenen Faizler	-6.122.098	-4.900.895
1.1.3	Alınan Temettüleri	72.205	29.920
1.1.4	Alınan Ücret ve Komisyonlar	1.174.306	1.087.298
1.1.5	Elde Edilen Diğer Kazançlar	641.448	366.013
1.1.6	Zarar Olarak Muhasebeleştirilen Donuk Alacaklardan Tahsilatlar	363.414	313.904
1.1.7	Personele ve Hizmet Tedarik Edenlere Yapılan Nakit Ödemeler	-1.085.006	-936.890
1.1.8	Ödenen Vergiler	-300.714	-419.311
1.1.9	Diğer	-682.703	-1.053.646
1.2	Bankacılık Faaliyetleri Konusu Aktif ve Pasiflerdeki Değişim	-2.849.572	3.587.777
1.2.1	Alım Satım Amaçlı Finansal Varlıklarda Net (Artış) Azalış	-294.833	694.022
1.2.2	Gerçeğe Uygun Değer Farkı K/Z'ya Yansıtılan Olarak Sınıflandırılan FV'larda Net (Artış) Azalış	0	0
1.2.3	Bankaların Hesabındaki Net (Artış) Azalış	-10.416	-607.910
1.2.4	Kredilerdeki Net (Artış) Azalış	-5.137.258	-7.273.206
1.2.5	Diğer Aktiflerde Net (Artış) Azalış	-236.346	-189.060
1.2.6	Bankaların Mevduatlarında Net Artış (Azalış)	-1.417.570	-657.072
1.2.7	Diğer Mevduatlarda Net Artış (Azalış)	3.544.459	9.377.555
1.2.8	Alınan Kredilerdeki Net Artış (Azalış)	-608.203	2.170.347
1.2.9	Vadesi Gelmiş Borçlarda Net Artış (Azalış)	0	0
1.2.10	Diğer Borçlarda Net Artış (Azalış)	1.310.595	73.101
I.	Bankacılık Faaliyetlerinden Kaynaklanan Net Nakit Akımı	831.074	5.037.342
B.	YATIRIM FAALİYETLERİNE İLİŞKİN NAKİT AKIMLARI		
II.	Yatırım Faaliyetlerinden Kaynaklanan Net Nakit Akımı	2.172.923	-4.695.287
2.1	İktisap Edilen İştirakler, Bağlı Ortaklıklar ve Birlikte Kontrol Edilen Ortaklıklar (İş Ortaklıkları)	-6.229	-19.979
2.2	Elden Çıkarılan İştirakler, Bağlı Ortaklıklar ve Birlikte Kontrol Edilen Ortaklıklar (İş Ortaklıkları)	66.608	268.320
2.3	Satın Alınan Menkuller ve Gayrimenkuller	-118.818	-154.752
2.4	Elden Çıkarılan Menkul ve Gayrimenkuller	95.065	89.695
2.5	Elde Edilen Satılmaya Hazır Finansal Varlıklar	0	-5.164.942
2.6	Elden Çıkarılan Satılmaya Hazır Finansal Varlıklar	4.002.992	0
2.7	Satın Alınan Yatırım Amaçlı Menkul Değerler	-1.866.695	0
2.8	Satılan Yatırım Amaçlı Menkul Değerler	0	316.541
2.9	Diğer	0	-30.170
C.	FINANSMAN FAALİYETLERİNE İLİŞKİN NAKİT AKIMLARI		
III.	Finansman Faaliyetlerinden Sağlanan Net Nakit	-560.839	-413.505
3.1	Krediler ve İhraç Edilen Menkul Değerlerden Sağlanan Nakit	0	0
3.2	Krediler ve İhraç Edilen Menkul Değerlerden Kaynaklanan Nakit Çıkışı	0	0
3.3	İhraç Edilen Sermaye Araçları	0	0
3.4	Temettü Ödemeleri	-478.037	-369.519
3.5	Finansal Kiralamaya İlişkin Ödemeler	-82.802	-43.986
3.6	Diğer	0	0
IV.	Döviz Kurundaki Değişimin Nakit ve Nakde Eşdeğer Varlıklar Üzerindeki Etkisi	-471.963	95.311
V.	Nakit ve Nakde Eşdeğer Varlıklardaki Net Artış	1.971.195	23.861
VI.	Dönem Başındaki Nakit ve Nakde Eşdeğer Varlıklar	8.197.171	8.173.310
VII.	Dönem Sonundaki Nakit ve Nakde Eşdeğer Varlıklar	10.168.366	8.197.171

Türkiye İş Bankası A.Ş.

Kâr Dağıtım Tablosu

		BİN YENİ TÜRK LİRASI	
		31.12.2007	31.12.2006
I.	DÖNEM KÂRININ DAĞITIMI		
1.1	DÖNEM KÂRI	2.103.081	1.630.588
1.2	ÖDENECEK VERGİ VE YASAL YÜKÜMLÜLÜKLER (-)	401.274	521.370
1.2.1	Kurumlar Vergisi (Gelir Vergisi)	401.947	280.081
1.2.2	Gelir Vergisi Kesintisi	4.535	638
1.2.3	Diğer Vergi ve Yasal Yükümlülükler	-5.208	240.651
A.	NET DÖNEM KÂRI (1.1-1.2)	1.701.807	1.109.218
1.3	GEÇMİŞ DÖNEMLER ZARARI (-)	0	0
1.4	BİRİNCİ TERTİP YASAL YEDEK AKÇE (-)	0	55.314
1.5	BANKADA BIRAKILMASI VE TASARRUFU ZORUNLU YASAL FONLAR (-)	0	503.328
B.	DAĞITILABİLİR NET DÖNEM KÂRI [(A)-(1.3+1.4+1.5)]	1.701.807	550.576
1.6	ORTAKLARA BİRİNCİ TEMETTÜ (-)	0	165.395
1.6.1	Hisse Senedi Sahiplerine	0	165.393
1.6.2	İmtiyazlı Hisse Senedi Sahiplerine	0	2
1.6.3	Katılma İntifa Senetlerine	0	0
1.6.4	Kâra İştirakli Tahvillere	0	0
1.6.5	Kâr ve Zarar Ortaklığı Belgesi Sahiplerine	0	0
1.7	PERSONELE TEMETTÜ (-)	0	77.036
1.8	YÖNETİM KURULUNA TEMETTÜ (+)	0	963
1.9	ORTAKLARA İKİNCİ TEMETTÜ (-)	0	234.643
1.9.1	Hisse Senedi Sahiplerine	0	234.636
1.9.2	İmtiyazlı Hisse Senedi Sahiplerine	0	3
1.9.3	Katılma İntifa Senetlerine	0	4
1.9.4	Kâra İştirakli Tahvillere	0	0
1.9.5	Kâr ve Zarar Ortaklığı Belgesi Sahiplerine	0	0
1.10	İKİNCİ TERTİP YASAL YEDEK AKÇE (-)	0	34.021
1.11	STATÜ YEDEKLERİ (-)	0	0
1.12	OLAĞANÜSTÜ YEDEKLER	0	38.518
1.13	DİĞER YEDEKLER	0	0
1.14	ÖZEL FONLAR	0	0
II.	YEDEKLERDEN DAĞITIM		
2.1	DAĞITILAN YEDEKLER	0	0
2.2	İKİNCİ TERTİP YASAL YEDEKLER (-)	0	0
2.3	ORTAKLARA PAY (-)	0	0
2.3.1	Hisse Senedi Sahiplerine	0	0
2.3.2	İmtiyazlı Hisse Senedi Sahiplerine	0	0
2.3.3	Katılma İntifa Senetlerine	0	0
2.3.4	Kâra İştirakli Tahvillere	0	0
2.3.5	Kâr ve Zarar Ortaklığı Belgesi Sahiplerine	0	0
2.4	PERSONELE PAY (-)	0	0
2.5	YÖNETİM KURULUNA PAY (-)	0	0
III.	HİSSE BAŞINA KÂR		
3.1	HİSSE SENEDİ SAHİPLERİNE	0	0,4024
3.2	HİSSE SENEDİ SAHİPLERİNE (%)	0	40
3.3	İMTİYAZLI HİSSE SENEDİ SAHİPLERİNE	0	0
3.4	İMTİYAZLI HİSSE SENEDİ SAHİPLERİNE (%)	0	0
IV.	HİSSE BAŞINA TEMETTÜ		
4.1	HİSSE SENEDİ SAHİPLERİNE	0	0,0058
4.2	HİSSE SENEDİ SAHİPLERİNE (%)	0	15
4.3	İMTİYAZLI HİSSE SENEDİ SAHİPLERİNE	0	0,0018
4.4	İMTİYAZLI HİSSE SENEDİ SAHİPLERİNE (%)	0	43

(1): Kâr dağıtımı Banka Genel Kurulu tarafından kararlaştırılmaktadır. Mali tabloların düzenlendiği tarih itibarıyla Genel Kurul toplantısı henüz yapılmamıştır.

(2): Diğer Vergi ve Yasal Yükümlülüklerde gösterilen tutar Ertelemiş Vergi geliridir.

(3): Tam YTL tutarı ile gösterilmiştir.

Türkiye İş Bankası A.Ş.

Rapor Dönemi Dahil Beş Yıllık Döneme İlişkin Özet Finansal Bilgiler ve Gösterge Rasyolar*

AKTİF KALEMLER (Bin YTL) **	2003/12	2004/12	2005/12	2006/12	2007/12
Nakit Değerler	236.597	294.579	293.277	466.809	502.828
Bankalar ve Para Piyasalarından Alacaklar (1)	3.354.889	3.524.681	11.815.711	11.583.465	13.542.273
Menkul Değerler (Net)	12.821.164	14.329.817	22.366.477	26.318.932	24.326.340
Krediler (2)	9.005.328	13.192.690	21.858.602	29.818.316	33.979.841
İştirakler ve Bağlı Ortaklıklar (Net)	3.128.828	4.823.982	4.756.394	4.695.007	4.816.760
Duran Varlıklar (Net)	2.205.855	1.915.926	1.762.105	1.796.508	1.977.708
Diğer Aktifler	310.108	432.099	902.224	525.721	1.035.167
Aktif Toplamı	31.062.770	38.513.774	63.754.790	75.204.758	80.180.917
PASİF KALEMLER (Bin YTL) **	2003/12	2004/12	2005/12	2006/12	2007/12
Mevduat	19.714.513	24.472.856	37.221.823	46.399.355	48.533.145
Alınan Krediler ve Para Piyasalarına Borçlar	4.656.386	4.695.522	13.997.544	15.894.208	15.765.440
Karşılıklar	390.151	991.837	1.690.522	1.843.147	2.568.896
Diğer Pasifler	696.281	713.560	1.556.971	1.657.890	2.709.574
Özkaynaklar	5.605.438	7.639.999	9.287.930	9.410.158	10.603.862
Pasif Toplamı	31.062.770	38.513.774	63.754.790	75.204.758	80.180.917
GELİR VE GİDER KALEMLERİ (3) (Bin YTL)	2003/12	2004/12	2005/12	2006/12	2007/12
Faiz Gelirleri	3.712.018	4.560.916	5.458.716	7.671.519	9.134.079
Faiz Giderleri	2.579.584	2.423.102	2.844.770	5.084.205	6.173.858
Net Faiz Geliri	1.132.434	2.137.814	2.613.946	2.587.314	2.960.221
Kambiyo İşlemleri Kârı/Zararı	229.526	96.633	34.908	-134.155	-119.346
Sermaye Piyasası İşlemleri Kârı/Zararı	670.492	396.885	214.183	198.025	545.510
Net Ücret ve Komisyon Gelirleri	446.908	664.268	861.593	978.059	1.074.511
Temettü Gelirleri	66.630	108.987	190.914	117.121	503.063
Diğer Faaliyet Gelirleri	326.171	413.554	845.096	651.324	910.969
Faaliyet Gelirleri Toplamı	2.872.161	3.818.141	4.760.640	4.397.688	5.874.928
Faaliyet Giderleri	1.460.366	1.516.484	2.099.301	1.857.939	2.154.043
NET FAALİYET KÂRI/ZARARI	1.411.795	2.301.657	2.661.339	2.539.749	3.720.885
Kredi ve Diğer Alacaklar Değer Düşüş Karşılığı	808.206	1.068.686	805.517	909.161	1.617.804
VERGİ VE PARASAL POZİSYON ÖNCESİ KÂR (ZARAR)	603.589	1.232.971	1.855.822	1.630.588	2.103.081
Net Parasal Pozisyon Kârı (Zararı)	-107.241	-133.717	0	0	0
VERGİ ÖNCESİ KÂR/ZARAR	496.348	1.099.254	1.855.822	1.630.588	2.103.081
Vergi Karşılığı	73.242	463.799	693.496	521.370	401.274
NET DÖNEM KÂRI/ZARARI	423.106	635.455	1.162.327	1.109.218	1.701.807
BRÜT GELİR (4)	5.558.427	6.345.793	7.692.180	9.561.422	12.148.581
BRÜT KÂR (5)	1.304.555	2.167.940	2.661.340	2.539.749	3.720.885
GÖSTERGE RASYOLAR	2003/12	2004/12	2005/12	2006/12	2007/12
Faiz Getirli Aktifler/Aktif Toplamı	81,0%	80,6%	87,9%	90,0%	89,6%
Faiz Getirli Aktifler/Faiz Ödenen Pasifler	103,3%	106,4%	109,4%	108,7%	111,7%
Menkul Değerler/Aktif Toplamı	41,3%	37,2%	35,1%	35,0%	30,3%
Krediler/Aktif Toplamı	29,0%	34,3%	34,3%	39,6%	42,4%
Krediler/Mevduat	45,7%	53,9%	58,7%	64,3%	70,0%
Bireysel Krediler/Toplam Krediler	11,4%	25,8%	32,1%	30,8%	34,7%
Takipteki Krediler Oranı	11,3%	7,9%	4,6%	3,8%	4,2%
Özel Karşılık Oranı	100,0%	100,0%	100,0%	100,0%	100,0%
Vadesiz Mevduat/Toplam Mevduat	23,9%	25,7%	18,2%	16,5%	16,5%
Özkaynaklar/Toplam Pasifler	18,0%	19,8%	14,6%	12,5%	13,2%
Sermaye Yeterliliği Standart Oranı	28,4%	29,0%	25,0%	23,87%	20,53%
Ortalama Aktif Kârlılığı (6)	1,5%	1,8%	2,3%	1,6%	2,2%
Ortalama Özkaynak Kârlılığı (6)	8,6%	9,6%	13,7%	11,9%	17,0%
Faaliyet Giderleri/Faaliyet Gelirleri (7)	45,5%	40,2%	43,6%	42,0%	36,7%
DiĞER VERİLER (Bin YTL)	2003/12	2004/12	2005/12	2006/12	2007/12
Yasal Özkaynak	4.784.112	6.457.606	7.754.594	8.793.538	10.834.242
Ana Sermaye	4.858.820	6.001.038	6.787.006	8.163.778	10.055.847
Serbest Sermaye (8)	1.127.660	2.140.243	4.738.323	4.847.755	5.827.798
Vadesiz Mevduat	4.703.451	6.287.647	6.759.272	7.678.420	7.990.755

* 2004 ve daha önceki yıllara ait veriler MUY ve ilgili mevzuata göre hazırlanmış finansal tablolardan, diğer veriler TMS ve ilgili mevzuata göre hazırlanmış tablolardan çıkarılmıştır.

** Faiz ile ilişkili bütün kalemlere reeskont bakiyeleri dahil edilmiştir.

(1) Merkez Bankası ve Zorunlu Karşılıklar hesabı dahil.

(2) Takipteki Krediler hariç.

(3) Nakdi Kredilerden Alınan Ücret ve Komisyonlar Faiz Gelirleri içinde, Nakdi Kredilere Verilen Ücret ve Komisyonlar Faiz Giderleri içinde gösterilmiştir.

(4) Brüt Gelir=Faiz Gelirleri+Kambiyo İşlemleri Kârı/Zararı+Sermaye Piyasası İşlemleri Kârı/Zararı+Brüt Ücret ve Komisyon Gelirleri+Temettü Gelirleri+Diğer Faaliyet Gelirleri

(5) Brüt Kâr=Net Dönem Kârı/Zararı+Vergi Karşılığı+Kredi ve Diğer Alacaklar Değer Düşüklüğü Karşılığı

(6) Ortalamalar Yıl Sonu bakiyeleri üzerinden hesaplanmıştır.

(7) Faaliyet Giderleri Döviz Endeksli Kıymetlerin Anapara Kur Farkı Giderine göre düzeltilmiştir.

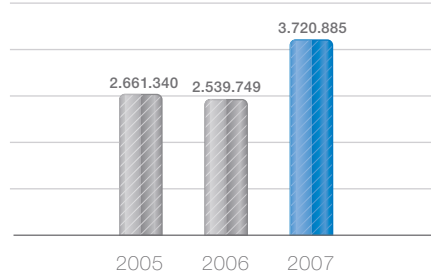
(8) Özkaynaklar=(Duran Varlıklar+Mali Olmayan İştirakler ve Bağlı Ortaklıklar+Takipteki Alacaklar-Özel Karşılıklar)

Türkiye İş Bankası A.Ş.

Bankanın Mali Durumu, Kârlılık ve Borç Ödeme Gücüne İlişkin Değerlendirmeler

İş Bankası 2007 yılında da mevduat, özkaynak ve aktif büyüklüğünde özel bankalar arasındaki liderliğini sürdürmüştür. %46,5 oranında artışla 3,7 milyar seviyesine ulaşan brüt kâr özel sektör bankaları arasında elde edilen en yüksek tutardır.

Brüt Kâr (bin YTL)

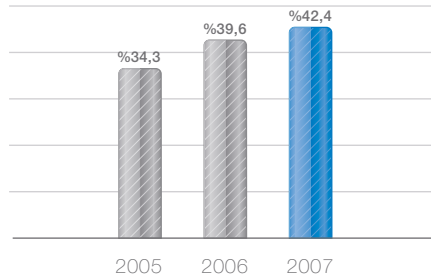


Aktif Gelişimi

2007 yılında %14,0 oranında büyüyen kredilerin bilanço içindeki payı %42,4 seviyesine yükselmiştir. Kredilerin 2001 yılından bugüne kadar aktifler içerisindeki ağırlığının artma trendi devam ederken bireysel müşterilere kullanılan konut ve ihtiyaç kredileri 2007 yılında en hızlı büyüyen kredi kalemlerini oluşturmuştur. 2007 yılında da Türk Parası cinsinden krediler toplam krediler içindeki ağırlıklı konumunu %73,8 oranı ile muhafaza etmiştir. İş Bankası, 2007 yılında da kredilendirme prensipleri doğrultusunda kurumsal kredilerde aktif olmaya devam etmiştir. Nitekim yıl içerisinde çoğunluğu proje finansmanlarında kullanılan Yabancı Para kredilerin Amerikan Doları bazındaki gelişimi %42,9 seviyesine ulaşmıştır. Takipteki krediler oranı 2007 yılı sonunda toplam portföy için %4,2 olarak gerçekleşirken, kredi portföyünün görece daha hızlı büyüyen kalemini teşkil eden tüketici kredileri için söz konusu oran %1,1 seviyesinde kalmıştır. İş Bankası 2007 yılında da takipteki kredileri için %100 karşılık ayırma politikasını sürdürmüştür.

Menkul değerler portföyünün aktifler içindeki payı ise bir önceki yıl %35,0 olan seviyesinden %30,3'e gerilemiştir. Bu gelişmeler dikkate alındığında 2007 yılında %6,6 olan aktif büyümesinin ağırlıklı olarak kredi artışından kaynaklandığı görülmektedir.

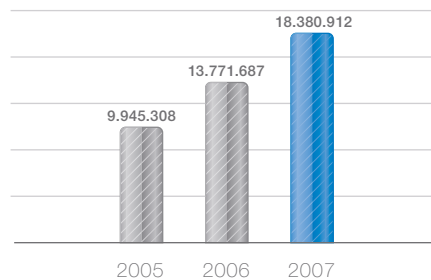
Krediler/Aktif Toplamı



Pasif Gelişimi

Mevduat 2007 yılında da İş Bankası için en büyük fon kaynağı olmaya devam etmiştir. Toplam mevduat artışı yıl genelinde %4,6 olarak gerçekleşirken, Türk Parası tasarruf mevduatı %33,5 oranında büyümüştür. Bu şekilde mevduat tabanı içinde Türk Parası bireysel mevduatın ağırlığının artması, hem mevduatın kaynak olarak sürdürülebilirliğini pekiştirmekte hem de maliyet yapısını olumlu etkilemektedir. Diğer taraftan özel bankalar arasındaki en yaygın şube ağı ve yüksek işlem hacmine bağlı olarak oluşan vadesiz mevduat da İş Bankası'nın kaynak maliyetlerine önemli bir katkı sağlamaktadır. 2007 yılı sonunda vadesiz mevduatın toplam mevduat içindeki payı %16,5 olmuştur.

Türk Parası Tasarruf Mevduatı (bin YTL)



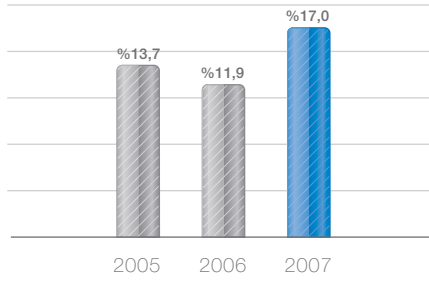
Türkiye İş Bankası A.Ş.

Bankanın Mali Durumu, Kârlılık ve Borç Ödeme Gücüne İlişkin Değerlendirmeler

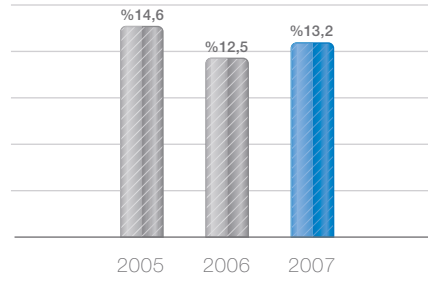
2007 yılında maliyet avantajından yararlanabilmek için repo piyasasından da kaynak sağlanmıştır. Mevduat ve repo fonlarının yanı sıra, sendikasyon, sekürütizasyon, post-finansman, teminatlî borçlanma ve swap işlemleri yoluyla kullanılan Türk Parası ve yabancı para yurt dışı kredilerin payı toplam pasifler içinde %12,4 seviyesindedir. Geçtiğimiz yıl ABD konut kredileri piyasasında ortaya çıkan ve sonrasında tüm global kredi ve sermaye piyasalarına yayılan kriz, risk algılamasındaki bozulmadan dolayı, 2008 yılında gelişmekte olan piyasalara olan kredi ve sermaye akışlarında daralmalara yol açabilecektir. İş Bankası, bilançosunda yurtdışından sağlanan kredilerin göreceli düşük payı ve yüksek Türk Parası kaynak yaratma kapasitesi ile yurtdışı kaynaklı olası bir kredi sıkışıklığından en az etkilenen bankalardan biri olacaktır.

İş Bankası'nın sermaye yeterlilik oranı 2007 yılsonu itibarıyla %20,5'tir. 2007 yılında sermaye yeterlilik oranı hesabına operasyonel riskin de dâhil edilmesi, Basel II uygulamasına geçiş sürecinde önemli adımlardan bir tanesidir. Rakiplerine göre daha yüksek bir sermaye yeterlilik oranı ile çalışan İş Bankası, yurtiçi ve yurtdışı piyasalardaki gelişmeleri, pazar dinamiklerini, sektöre ilişkin düzenlemeleri ve muhtemel riskleri gözeterek özkaynaklarını güçlü tutma yönündeki ihtiyatlı politikalarını 2007 yılında da sürdürmüştür.

Ortalama Özkaynak Kârlılığı



Özkaynaklar/Toplam Pasifler



Kârlılık Değerlendirmesi

2007 yılında ortalama aktif kârlılığı, ortalama özkaynak kârlılığı ve verimlilik rasyosu gibi temel kârlılık göstergelerinin hepsinde önceki yıla göre gelişme kaydedilmiştir. Verimliliği gösteren faaliyet giderlerinin faaliyet gelirlerine oranı, 2006 yılındaki %42,0 seviyesinden 2007 yılında %36,7 seviyesine gerileyerek, etkin maliyet yönetiminin olumlu sonuçlarının alınmasına örnek teşkil etmiştir. Geçtiğimiz yıl içinde piyasa koşulları dikkate alınarak izlenen dengeli ve kârlılık odaklı büyüme politikası paralelinde, kredilerden elde edilen faiz gelirleri %25,0 oranında artarken, mevduata ödenen faizlerdeki artış %16,9 ile sınırlı kalmıştır. Diğer taraftan ücret ve komisyon gelirleri %11,0 oranında büyüyerek faaliyet gelirlerine katkısını 2007 yılında da olumlu bir şekilde sürdürmüştür.

İş Bankası'nın gerek aktif, gerekse pasifine ilişkin stratejilerin belirlenmesinde, Aktif Pasif Komitesi'nin çizdiği genel politikalar çerçevesinde iç ve dış gelişmelerin günlük olarak değerlendirildiği toplantılarda ortaya koyulan analizler, iç ve dış piyasalardaki reel faiz hesaplamaları ve bu çerçevede oluşturulan finansal modeller kullanılmaktadır. Günlük olarak gerçekleştirilen kapsamlı piyasa analizleri sonucunda ortaya çıkan modellemelerin muhtelif stres testleri ile senaryo analizlerine tabi tutulmalarını takiben, belirlenen risk-getiri ve vade optimizasyonu süreçleri de tamamlanarak, uygun aktif ve pasif yapısı oluşturulmaktadır.

Bu çerçevede, 2007 yılı içerisinde İş Bankası, çok uygun bir getiri ortamı oluşturduğunu fark ettiği türev piyasalardaki etkinliğini önemli ölçüde artırmış ve bu kapsamda yaptığı vadeli döviz işlemleri, opsiyon işlemleri v.b. işlemlerden elde ettiği yüksek gelir, faiz ve komisyon gelirlerinin yanında sistemdeki en yüksek sermaye piyasası işlem karı rakamının elde edilmesi ile Banka kârlılığına önemli bir katkı sağlamıştır.

Borç Ödeme Gücü

İş Bankası'nın 2007 yılsonu itibarıyla %70,0 olan kredi/mevduat oranı rakipleriyle kıyaslandığında oldukça uygun seviyededir. Oranın düşüklüğü mevduat ile fonlama imkânı olan kredi büyümesi için sahip olunan potansiyele işaret etmektedir. Ayrıca geniş şube ağı ve istikrarlı tasarruf mevduatı tabanı İş Bankası'nın borç ödeme gücünü olumlu etkileyen unsurlardır. Mevduat içindeki faiz hassasiyeti düşük tortu mevduatın büyüklüğü ve güçlü vadesiz mevduat hacmi de İş Bankası'na likidite açısından rakiplerine kıyasla önemli avantajlar sağlamaktadır.

Türkiye İş Bankası A.Ş.

Risk Türleri İtibarıyla Uygulanan Risk Yönetimi Politikalarına İlişkin Bilgiler

Banka risk politikaları ve bunlara ilişkin uygulama usulleri, risk yönetimi biriminin önerilerinin de dikkate alınması suretiyle Yönetim Kurulu tarafından oluşturularak yürürlüğe konulan ve üst düzey yönetim tarafından uygulanan yazılı standartları ihtiva etmektedir.

Uluslararası uygulamalara paralel olarak kredi riski, piyasa riski, likidite riski, operasyonel risk ve iştirakler riski türleri itibarıyla Yönetim Kurulunca belirlenerek yürürlüğe girmiş bulunan bu politikalar, risk yönetimi fonksiyonunun organizasyonunu ve kapsamını, risklerin ölçülme usullerini, risk yönetimi grubunun görev ve sorumluluklarını, risk limitlerinin saptanma usullerini, limit ihlallerinin oluşmasında izlenecek yolları, çeşitli olay ve durumlarda verilmesi zorunlu onay ve teyitleri içeren genel nitelikli standartlardır.

Banka'nın risk iştahı, iş planı ve piyasa gelişmeleriyle uyumun sağlanmasını teminen, Yönetim Kurulu tarafından tesis edilen limitler aracılığıyla kontrol altında tutulmaktadır. Bu kapsamda, piyasa riski, likidite riski ve kredi riski kapsamında tesis edilen limitlerde oluşan aşımalar, ilgili dönemdeki piyasa ve sektör koşulları da dikkate alınarak Risk Yönetimi Müdürlüğü tarafından değerlendirilmekte ve konuya ilişkin oluşturulan tespit ve görüşler Denetim Komitesi'ne raporlanmaktadır.

Kredi Riski Politikası

Kredi riskinin yönetimi, kontrolü ve izlenmesine ilişkin metodoloji ve sorumluluklar ile kredi riski limitlerine ilişkin hususlar Kredi Riski politikasında belirlenmiştir. Kredi riski, işlemin karşı tarafının, Banka ile yaptığı sözleşmenin gereklerine uymayarak, yükümlülüğünü kısmen ya da tamamen zamanında yerine getirememesinden dolayı karşılaşılabilecek durum olarak tanımlanmaktadır.

Banka, sadece kredi ürünleriyle sınırlı kalmaksızın, tüm ürün ve faaliyetlerinin içerdiği kredi risklerinin tanımlanmasını, ölçülmesini ve yönetilmesini sağlar. Yönetim Kurulu Banka'nın kredi riski politikalarını ve kredi riski stratejisini asgari olarak yıllık bazda gözden geçirir. Yönetim Kurulunca onaylanan kredi riski politikalarının uygulanmasından Üst Yönetim sorumludur.

Kredilerin ve kredi riskinin bağımsız bir şekilde incelenmesi sonucunda ulaşılan tüm bulgular, Yönetim Kurulu ve Üst Yönetime düzenli olarak raporlanır. Kredi riskinin izlenmesinde, münferit kredilerin yanı sıra, kredi portföyünün riskliliği ve kompozisyonu da izlenir. Bu izleme, kredi riskinin, işlem ve firma bazındaki değerlendirmelere ilaveten, bir bütün olarak vade, sektör, teminat, coğrafya, döviz cinsi, kredi türü, risk dereceleri gibi parametreler itibarıyla izlenmesini ve yönetilmesini içeren bir yaklaşımı ifade eder. Kredi portföyüne ait riskin izlenmesi, ekonomik koşullarda oluşabilecek muhtemel değişimler ile tahmine dayalı güç koşulların yol açabileceği ilave riskleri de içerecek şekilde yerine getirilir.

Banka'nın kredi riski yönetimi politikası, kredi portföyünün çeşitlendirilmesini gerektirmektedir. Riskin çeşitlendirilerek dağıtılması stratejisinin icrası için bölümlenmeden (segmentasyon) yararlanır. Bölümlenme, portföyün coğrafya, sektör, ürün, ekonomik ve finansal koşullardaki olumsuz değişikliklerden benzer şekilde etkilenme gibi ortak özellikler taşıyan geniş müşteri gruplarına ayrılmadır.

İçsel kredi riski derecelendirme sisteminin Banka'nın faaliyetlerinin yapısı, büyüklüğü ve karmaşıklığı ile uyumlu olup olmadığı hususu, İç Sistemler tarafından sürekli olarak incelenir, geliştirilir ve gerektiğinde ayarlamalara gidilir.

Kredi riskinin denetimi, kredilerin niteliğinin ve kredileendirme sürecinin yasal düzenlemelerle Banka politikası ve uygulama esaslarına uygunluğunun bağımsız olarak denetlenmesi ile kredi ve diğer alacak karşılıklarının yeterliliğinin değerlendirilmesini ifade eder.

Piyasa Riski Politikası

Piyasa riski, Banka'nın;

- getirisi faiz oranı ile ilişkilendirilmiş borçlanmayı temsil eden finansal araçlara,
- hisse senetlerine,
- diğer menkul kıymetlere,
- bilanço içi veya bilanço dışı tüm döviz ve döviz endeksli varlıkları ve yükümlülüklerine,
- belirtilen araçlara dayalı türev sözleşmelere

ilişkin pozisyonlarının değerinde faiz oranları, hisse senedi fiyatları ve döviz kurlarındaki dalgalanmalar nedeniyle meydana gelebilecek ve "faiz oranı riski", "hisse senedi pozisyon riski", "kur riski", "emtia riski", "takas riski" ve bunlara ilişkin "spesifik risk" gibi unsurlardan oluşan zarar riskini ifade eder. Para ve sermaye piyasalarındaki faaliyetlerinin temel ve nihai amacı getiri elde etmek olan Banka'nın bu faaliyeti dolayısıyla karşı karşıya kaldığı riskin, ölçülmesi, raporlanması ve kontrol altında tutulması piyasa riski politikalarımızın temelini oluşturmaktadır. Banka'nın maruz kaldığı piyasa riskinin, mevzuatın öngördüğü sınırlarda ve Banka'nın risk iştahına uygun olması birincil önceliktir.

Türkiye İş Bankası A.Ş.

Risk Türleri İtibarıyla Uygulanan Risk Yönetimi Politikalarına İlişkin Bilgiler

Piyasa riski yönetimi sürecinin temel evreleri şunlardır:

- Piyasa riski dönemsel olarak ölçülür,
- ölçüm sonuçları güvenilirlikleri açısından test edilir,
- değişik senaryolar doğrultusunda alınan riskin izleyeceği seyir incelenir,
- ölçüm ve test sonuçları, icracı birimler, Üst Düzey Risk Komitesi ve Yönetim Kurulu tarafından takip edilir,
- piyasa riskine özgü risk limitlerinin kullanımı takip edilir,
- piyasa riski ve piyasa riski limitleri sürekli olarak izlenir.

Banka'nın yasal raporlamalarında kullanılacak hesaplama yöntemi, Risk Yönetimi Müdürlüğü tarafından önerilir ve Yönetim Kurulunca onaylanır. Piyasa riskinin hesaplanmasında Banka üç temel yaklaşımı kullanır:

- Standart Metot ile Hesaplama: Banka'nın piyasa riskini ölçmede kullanacağı uluslararası kabul görmüş ve mevzuatımızda da yer verilen yöntemlerden biridir.
- Riske Maruz Değer (RMD) Hesaplaması: Piyasa riskine maruz kalan tutarın hesaplanmasında uluslararası kabul görmüş, istatistiksel yöntemler kullanılır. Hesaplamalar, izleyen günlere ait risk tahminini içerdiğinden, tahminlerin isabetliliği, sonradan gerçekleşen değerler ile karşılaştırılarak günlük olarak izlenir.
- Stres Testleri: Gerçekleşme ihtimali düşük, ancak zarar boyutu büyük olabilecek olayların Riske Maruz Değer üzerindeki etkilerini saptamaya yönelik testlerdir.

Risk Yönetimi Müdürlüğü tarafından ölçülen piyasa riskine ait bilgiler zamanında ve ayrıntılı olarak Yönetim Kuruluna, Risk Komitesi'ne, Aktif – Pasif Yönetimi Komitesi'ne ve piyasa riski üstlenen birimlere raporlanır. Kendilerine raporlama yapılan Yönetim Kurulu, Aktif – Pasif Yönetimi Komitesi ve icracı birimler piyasa riskini izlemek, risk limitleri karşısındaki durumunu kontrol etmek ve gereğini yapmakla yükümlüdür.

Banka'nın finansal pozisyonlarının getirisi, maruz kaldıkları riskler ve sermayeden bu risklere ayrılan pay bağlamında değerlendirilir. Banka'nın dönemsel hedeflerine ait stratejilerin belirlenmesinde, stratejileri uygulamanın yaratacağı riskin boyutu da dikkate alınır.

Piyasa riski denetim ve değerlendirme süreci;

- Para ve sermaye piyasası işlemleri ile ilgili pozisyonların kalitesi,
- Genel risk yönetimi ve süreçlerinin yeterliliği,
- Limitlere uyum,
- Verilerin doğruluğu ve kalitesi,
- Limit aşımına ilişkin raporlamaların doğruluğu ve kalitesi,
- Personelin politikaya ve uygulama usullerine uyumu

gibi konularda Banka Yönetiminin ve Yönetim Kurulunun bilgilendirilmesi ve alınabilecek önlemler konusunda önerilerde bulunulması aşamalarından oluşur. İç Denetim sisteminde yerine getirilen piyasa riski denetiminin yürütülmesine, denetim sonuçlarının raporlanmasına ve denetimler sonucu saptanan hata ve noksanların giderilmesine yönelik eylem planlarının yerine getirilmesine ilişkin esaslar Yönetim Kurulu'na belirlenir.

Türkiye İş Bankası A.Ş.

Risk Türleri İtibarıyla Uygulanan Risk Yönetimi Politikalarına İlişkin Bilgiler

Likidite Riski Politikası

Likidite Riski; Banka'nın nakit çıkışlarını tam olarak ve zamanında karşılayacak düzeyde ve nitelikte nakit mevcuduna veya nakit girişine sahip bulunmamasından kaynaklanan zarar ihtimalidir.

Banka'nın, borç ödeme gereklerini, mevsimsel mevduat dalgalanmalarını ve kredi talebini karşılamak üzere yeterli miktarda likiditeye sahip olması temel ilkedir. Banka, kesin bir şekilde öngörülemez fakat makul bir seviyede tahmin edilebilir kredi ve mevduat dalgalanmaları ile diğer varlık ve yükümlülüklerle ilişkin nakit hareketlerini de karşılayabileceğinden emin olmalıdır.

Banka'nın maruz kaldığı likidite riskinin, mevzuatın öngördüğü sınırlarda ve Banka'nın temel stratejilerine uygun olması birincil önceliktir. Bununla birlikte, Banka'nın likit varlıklarının yeterliliğinin saptanmasında düzenleyici otoritenin ortaya koyduğu kriterlere ek olarak yasal likidite yükümlülüğünü aşabilen ve likidite riski yönetimi sürecinde kazanılan deneyimler ışığında belirlenen gerçek likidite gereksinimlerinin dikkate alınması esastır.

Likidite riski yönetimi sürecinin temel evreleri şunlardır:

- Banka'nın likidite durumu günlük olarak belirlenir ve likidite riski yurtiçi ve yurtdışı teşkilat ayrımında dönemsel olarak ölçülür,
- Banka risk politikaları ve risk iştahı çerçevesinde belirlenen ve Yönetim Kurulunca onaylanan likidite riskine özgü limitler, ölçüm sonuçlarının izlenmesinde etkin olarak kullanılır,
- Likidite riskinin çeşitli stres faktörleri ve olası durumlar karşısında ulaşacağı boyutların tahminine yönelik senaryo analizleri ve stres testleri yapılır,
- Ölçüm, izleme ve test sonuçları, ilgili icracı birimler, Aktif-Pasif Yönetimi Komitesi, Risk Komitesi, Denetim Komitesi ve Yönetim Kurulu tarafından takip edilir.

Likidite riskinin ölçülmesinde Banka üç temel yaklaşımı kullanır:

1. Statik Yöntemler
2. Dinamik Yöntemler
3. Senaryo Analizleri ve Stres Testleri

Banka, riskin ölçümünde uluslararası kabul görmüş, mevzuatta da yer verilen statik ve dinamik analiz yöntemlerini kullanır. Senaryo analizi ve stres testleri, bankanın gelecekteki fonlama ihtiyaçlarını tahmin etme amacına yönelik olarak aylık, 3 aylık, 6 aylık ve yıllık dönemler öngörülerek uygulanır ve üst yönetime raporlanır.

Likidite riskinin ölçümü ve izlenmesi, Risk Yönetimi Müdürlüğü tarafından yerine getirilir. Likidite riskine ilişkin bilgi ve limit göstergeleri Risk Yönetimi Müdürlüğü tarafından hesaplanarak zamanında ve ayrıntılı olarak Denetim Komitesi aracılığıyla Yönetim Kurulu'na, Risk Komitesi'ne, Aktif – Pasif Yönetimi Komitesi'ne ve ilgili icracı birimlere raporlanır.

Kendilerine raporlama yapılan Yönetim Kurulu, Denetim Komitesi, Aktif – Pasif Yönetimi Komitesi ve icracı birimler riski takip etmek, risk limitleri karşısındaki durumu kontrol etmek ve gerekli aksiyonları almakla yükümlüdür.

Likidite riski yönetimine ilişkin süreçler ve likidite riski politikasına uyum, iç denetim sisteminde gözden geçirilir ve denetlenir. Likidite riski denetiminin yürütülmesine, denetim sonuçlarının raporlanmasına ve denetimler sonucu saptanan hata ve noksanların giderilmesine yönelik eylem planlarının yerine getirilmesine ilişkin esaslar Yönetim Kurulu'na belirlenir.

Operasyonel Risk Politikası

Operasyonel risk, "Operasyonel risk, yetersiz ya da işlemeyen iç süreçler, insanlar, sistemler ya da dış etkenler nedeniyle ortaya çıkabilecek kayıp riski" olarak tanımlanır ve konuyla ilgili çalışmalar Risk Yönetimi Müdürlüğü tarafından yürütülür. Bu çalışmalar; operasyonel risklerin tanımlanması, ölçülmesi, analiz edilmesi, izlenmesi ve ilgili birimlere raporlanması, operasyonel risk yönetimine ilişkin ülkemizdeki ve dünyadaki gelişmelerin izlenmesi ve uygulanan teknik ve yöntemlerin geliştirilmesi, gerekli yasal raporlama, bildirim ve takip işlemlerinin yürütülmesinden oluşur.

Faaliyetler sırasında karşılaşılabilecek operasyonel risklerin sınıflandırılması "Banka Risk Kataloğu" düzenlenerek izlenir. Banka Risk Kataloğu, karşılaşılabilecek tüm risklerin tanımlanması ve sınıflandırılmasında kullanılan temel belge niteliğinde olup, değişen koşullar paralelinde güncellenir.

Operasyonel risklerin belirlenmesinde "Kendi Kendini Değerlendirme Metodolojisi" uygulanır. Bu yöntem, yürütülen faaliyetlere ilişkin risklerin işi yapan personelin katılımıyla ortaya konulmasını içerir. Operasyonel riskin ölçülmesi ve değerlendirilmesinde niteliksel ve niceliksel yöntemler bir arada kullanılır. Ölçümlerde, "Etki-Olabilirlik Analizi", "Kontrol Kültürü Anketi" ve "Zarar Veritabanı"ndan elde edilen bilgilerden yararlanılabilmektedir.

Türkiye İş Bankası A.Ş.

Risk Türleri İtibarıyla Uygulanan Risk Yönetimi Politikalarına İlişkin Bilgiler

Faaliyetler sırasında maruz kalınabilecek tüm operasyonel riskler, faaliyet ve/veya yeni geliştirilen ürün / hizmetin risklilik seviyesi ve Banka'da meydana gelen operasyonel zararlar Risk Yönetimi Müdürlüğü tarafından düzenli aralıklarla izlenmekte, gerektiğinde risklilik seviyesi güncellenmekte ve periyodik olarak Risk Komitesine ve Yönetim Kurulu'na raporlanmaktadır.

Banka'nın tüm çalışanları, operasyonel risk politikası başta olmak üzere Banka'nın mevzuatında yer alan esas ve uygulamaların, operasyonel risklerin varlığına duyarlı ve bu risklere ait kontrol mekanizmalarını dikkate alarak zarar olasılığını azaltacak çalışma ortamının tesis edilmesinin amaçladığını göz önünde bulunduran bir sorumluluk anlayışı içinde görevlerini yerine getirir.

İştirakler Riski Politikası

Banka'nın iştiraklerine ilişkin risk yönetimi ilkeleri, bütünsel bir bakış açısıyla Risk Yönetimi Müdürlüğü bünyesinde faaliyet gösteren İştirakler Riski Grubu tarafından gözetilmektedir. İştirakler grup risk yönetimi ilkeleri doğrultusunda ve faaliyetlerine özgü yapılanmayı dikkate alarak kendi risk yönetimi politikalarını uygulamaktadır. İştiraklerin yönetim kurulları tarafından onaylanan risk politikaları, risk yönetimi sistemi ve sürecinin çerçevesini oluşturmaktadır.

Türkiye İş Bankası A.Ş.

İş Bankası'nın Kredi Notları ve İlgili Açıklamalar

	Not	Görünüm*	Açıklama
MOODY'S			
Banka Finansal Güçlülük Notu	D+	Durağan	Bankanın mali gücü bağımsız olarak tatmin edici düzeydedir.
Uzun Vadeli Yabancı Para Mevduat Notu	B1	Durağan	Mevcut ülke tavanına bağlı olarak verilebilecek en yüksek notu gösterir.
Uzun Vadeli Türk Parası Mevduat Notu	A3	Durağan	Ülkedeki mevcut sistemik risk düzeyine bağlı olarak verilebilecek en yüksek notu gösterir.
Kısa Vadeli Yabancı Para Mevduat Notu	NP	-	Kredi notu, mevcut ülke notuna bağlı olarak yatırım yapılabilir seviyenin altındadır.
Kısa Vadeli Türk Parası Mevduat Notu	P2	-	Bankanın kredi kalitesinin ve kısa vadeli TP mevduat yükümlülüğünü yerine getirme gücünün yüksek olduğuna işaret eder.
FITCH RATINGS			
Uzun Vadeli Yabancı Para Kredi Notu	BB	Durağan	Bankanın uzun vadeli YP yükümlülüklerini yerine getirebildiğini, fakat ekonomide meydana gelebilecek olumsuzluklardan etkilenebileceğini gösterir. (Spekülatif Seviye)
Uzun Vadeli Türk Parası Kredi Notu	BBB-	Durağan	Bankanın uzun vadeli TP yükümlülüklerini yerine getirebildiğini, kredi riskinin düşük olduğunu fakat ekonomide meydana gelebilecek olumsuzluklardan etkilenebileceğini gösterir. (Ülke notunun yükselmesine paralel olarak Bankanın uzun vadeli TP kredi notu yatırım yapılabilir seviyeye yükselmiştir.)
Kısa Vadeli Yabancı Para Kredi Notu	B	-	Kredi derecesi yatırım yapılabilir seviyenin iki kademe altındadır. (Spekülatif Seviye)
Kısa Vadeli Türk Parası Kredi Notu	F3	-	Makul kredi kalitesine sahip olup, uzun vadeli TP kredi notunun yükselmesine paralel olarak kredi derecesi spekülatif seviyeden yatırım yapılabilir seviyeye yükselmiştir.
Uzun Vadeli Ulusal Kredi Notu	AAA (tur)	Durağan	Bankanın kredi notu ülkedeki diğer kurumlar içinde en yüksek seviyededir.
Bireysel Derecelendirme Notu	C	-	Bankanın mali gücünün bağımsız olarak yeterli düzeyde olduğunu gösterir.
Destek Notu	4	-	Ülke riskine bağlı olarak bankanın destek görme ihtimalinin yüksek olmadığını gösterir.
STANDARD & POOR'S			
Uzun Vadeli Kredi Notu	BB-	Durağan	Kredi derecesi spekülatif seviyededir.
Uzun Vadeli Mevduat Notu	BB-	Durağan	Kredi derecesi spekülatif seviyededir.
Kısa Vadeli Kredi Notu	B	-	Bankanın kısa vadeli yükümlülüklerini yerine getirebildiğini, fakat ekonomide meydana gelebilecek olumsuzluklardan etkilenebileceğini gösterir (Spekülatif Seviye).
Kısa Vadeli Mevduat Notu	B	-	Bankanın kısa vadeli mevduat yükümlülüklerini yerine getirebildiğini, fakat ekonomide meydana gelebilecek olumsuzluklardan etkilenebileceğini gösterir (Spekülatif Seviye).
Uzun Vadeli Ulusal Notu	trA+	-	Bankanın mali gücü ülkedeki diğer kurumlara göre yüksek olmakla beraber, olumsuz ekonomik gelişmelerden etkilenebilir.
Kısa Vadeli Ulusal Notu	trA-1	-	Bu kategoride verilebilecek en yüksek not olup, bankanın kısa vadeli borçlarını ödeyebilme kapasitesinin ülkedeki diğer kurumlara göre çok yüksek seviyede olduğunu gösterir.

* Görünüm:

Durağan: Mevcut notun kısa vadede değişmeyeceğini gösterir.

Pozitif: Mevcut notun yukarı çekilme ihtimalinin yüksek olduğunu gösterir.

Negatif: Mevcut notun aşağı çekilme ihtimalinin yüksek olduğunu gösterir.

Türkiye İş Bankası A.Ş.

31 Aralık 2007 Tarihi İtibarıyla Hazırlanan Yıl Sonu Konsolide Olmayan Finansal Rapor

Yönetim Merkezi Adresi: İş Kuleleri 34330 Levent/İstanbul
Telefon: 0212 316 00 00 Faks: 0212 316 09 00
İnternet sayfası adresi: www.isbank.com.tr
Elektronik Posta Adresi: 4440202@isbank.com.tr

Bankacılık Düzenleme ve Denetleme Kurumu tarafından düzenlenen Bankalarca Kamuya Açıklanacak Finansal Tablolar ile Bunlara İlişkin Açıklama ve Dipnotlar Hakkında Tebliğe göre hazırlanan yıl sonu konsolide olmayan finansal rapor aşağıda yer alan bölümlerden oluşmaktadır.

BANKA HAKKINDA GENEL BİLGİLER
BANKA'NIN KONSOLİDE OLMAYAN FİNANSAL TABLOLARI
İLGİLİ DÖNEMDE UYGULANAN MUHASEBE POLİTİKALARINA İLİŞKİN AÇIKLAMALAR
BANKA'NIN MALİ BÜNYESİNE İLİŞKİN BİLGİLER
KONSOLİDE OLMAYAN FİNANSAL TABLOLARA İLİŞKİN AÇIKLAMA VE DİPNOTLAR
DİĞER AÇIKLAMA VE DİPNOTLAR
BAĞIMSIZ DENETİM RAPORU

Bu raporda yer alan konsolide olmayan finansal tablolar ile bunlara ilişkin açıklama ve dipnotlar Bankaların Muhasebe Uygulamalarına ve Belgelerin Saklanması İlişkin Usul ve Esaslar Hakkında Yönetmelik, Bankacılık Düzenleme ve Denetleme Kurumu (BDDK) mevzuatı, Türkiye Muhasebe Standartları, Türkiye Finansal Raporlama Standartları, bunlara ilişkin ek ve yorumlar ile Bankamız kayıtlarına uygun olarak, aksi belirtilmediği müddetçe bin Yeni Türk Lirası cinsinden hazırlanmış olup, bağımsız denetime tabi tutulmuş ve ilişikte sunulmuştur.



Aziz Ferit Eraslan
Muhasebe Müdürü



Mahmut Magemizoğlu
Finansal Raporlamadan
Sorumlu Genel
Müdür Yardımcısı



H. Ersin Özince
Genel Müdür



Caner Çimenbiçer
Yönetim Kurulu ve
Denetim Komitesi Üyesi



Prof. Dr. Ahmet Kırman
Yönetim Kurulu ve
Denetim Komitesi Başkanı

Bu finansal rapor ile ilgili olarak soruların iletilebileceği yetkili personele ilişkin bilgiler:

Ad-Soyad/Unvan: Aziz Ferit Eraslan/Muhasebe Müdürü

Tel No: +90 212 3163002

Faks No: +90 212 3160950

E-posta: Ferit.Eraslan@isbank.com.tr
investorrelations@isbank.com.tr

Web: <http://ir.isbank.com.tr>

Türkiye İş Bankası A.Ş.

Sayfa No

BİRİNCİ BÖLÜM

Banka Hakkında Genel Bilgiler

I.	Banka'nın kuruluş tarihi, başlangıç statüsü, anılan statüde meydana gelen değişiklikleri ihtiva eden tarihçesi	99
II.	Banka'nın sermaye yapısı, yönetim ve denetimini doğrudan veya dolaylı olarak tek başına veya birlikte elinde bulunduran ortakları, varsa bu hususlarda yıl içindeki değişiklikler ile dahil olduğu gruba ilişkin açıklama	99
III.	Banka'nın, yönetim kurulu başkan ve üyeleri, denetim komitesi üyeleri ile genel müdür ve yardımcılara ilişkin açıklama	99
IV.	Bankada nitelikli pay sahibi olan kişi ve kuruluşlara ilişkin açıklama	99
V.	Bankanın hizmet türü ve faaliyet alanlarına ilişkin özet bilgi	99

İKİNCİ BÖLÜM

Konsolide Olmayan Mali Tablolar

Konsolide Olmayan Mali Tablolara Faaliyet Raporunun 78. sayfasından itibaren yer verilmiştir.

ÜÇÜNCÜ BÖLÜM

Muhasebe Politikalarına İlişkin Açıklamalar

I.	Sunum esaslarına ilişkin açıklamalar	100
II.	Finansal araçların kullanım stratejisi ve yabancı para cinsinden işlemlere ilişkin açıklamalar	100
III.	Vadeli işlem ve opsiyon sözleşmeleri ile türev ürünlere ilişkin açıklamalar	101
IV.	Faiz gelir ve giderlerine ilişkin açıklamalar	101
V.	Ücret ve komisyon gelir ve giderlerine ilişkin açıklamalar	101
VI.	Finansal varlıklara ilişkin açıklamalar	101
VII.	Finansal varlıklarda değer düşüklüğüne ilişkin açıklamalar	102
VIII.	Finansal araçların netleştirilmesine ilişkin açıklamalar	103
IX.	Satış ve geri alış anlaşmaları ve menkul değerlerin ödünç verilmesi işlemlerine ilişkin açıklamalar	103
X.	Satış amaçlı elde tutulan ve durdurulan faaliyetlere ilişkin duran varlıklar ile bu varlıklara ilişkin borçlar hakkında açıklamalar	103
XI.	Şerefiye ve diğer maddi olmayan duran varlıklara ilişkin açıklamalar	103
XII.	Maddi duran varlıklara ilişkin açıklamalar	103
XIII.	Kiralama işlemlerine ilişkin açıklamalar	104
XIV.	Karşılıklar ve koşullu yükümlülükler ilişkin açıklamalar	104
XV.	Çalışanların hakları yükümlülüklerine ilişkin açıklamalar	104
XVI.	Vergi uygulamalarına ilişkin açıklamalar	105
XVII.	Borçlanmalara ilişkin ilave açıklamalar	105
XVIII.	Hisse senetleri ve ihracına ilişkin açıklamalar	105
XIX.	Aval ve kabullere ilişkin açıklamalar	105
XX.	Devlet teşviklerine ilişkin açıklamalar	105
XXI.	Raporlamanın bölümlenmeye göre yapılmasına ilişkin açıklamalar	105
XXII.	Diğer hususlar	105

DÖRDÜNCÜ BÖLÜM

Mali Bünyeye İlişkin Bilgiler

I.	Sermaye yeterliliği standart oranına ilişkin açıklamalar	106
II.	Kredi riskine ilişkin açıklamalar	108
III.	Piyasa riskine ilişkin açıklamalar	112
IV.	Operasyonel riske ilişkin açıklamalar	113
V.	Kur riskine ilişkin açıklamalar	114
VI.	Faiz oranı riskine ilişkin açıklamalar	115
VII.	Likidite riskine ilişkin açıklamalar	118
VIII.	Diğer faaliyet risklerine ilişkin açıklamalar	120
IX.	Finansal varlık ve yükümlülüklerin gerçeğe uygun değeri ile gösterilmesine ilişkin açıklamalar	120
X.	Başkalarının nam ve hesabına yapılan işlemler, inanca dayalı işlemlere ilişkin açıklamalar	121
XI.	Faaliyet Bölümlenmesine İlişkin Açıklamalar	121

Türkiye İş Bankası A.Ş.

BEŞİNCİ BÖLÜM

Konsolide Olmayan Mali Tablolara İlişkin Açıklama ve Dipnotlar

I.	Aktif kalemlere ilişkin açıklama ve dipnotlar	123
II.	Pasif kalemlere ilişkin açıklama ve dipnotlar	135
III.	Nazım hesaplara ilişkin açıklama ve dipnotlar	139
IV.	Gelir tablosuna ilişkin açıklama ve dipnotlar	141
V.	Özkaynak değişim tablosuna ilişkin açıklama ve dipnotlar	144
VI.	Nakit akış tablosuna ilişkin açıklama ve dipnotlar	144
VII.	Banka'nın dahil olduğu risk grubuna ilişkin açıklama ve dipnotlar	145
VIII.	Banka'nın yurtiçi, yurtdışı, kıyı bankacılığı bölgelerindeki şubeleri ile yurtdışı temsilciliklerine ilişkin açıklamalar	146

ALTINCI BÖLÜM

Bağımsız Denetim Raporuna İlişkin Açıklamalar

I.	Bağımsız denetim raporuna ilişkin açıklamalar	147
II.	Bağımsız denetçi tarafından hazırlanan açıklama ve dipnotlar	147

Türkiye İş Bankası A.Ş.

Birinci Bölüm: Banka Hakkında Genel Bilgiler

I. Banka'nın Kuruluş Tarihi, Başlangıç Statüsü, Anılan Statüde Meydana Gelen Değişiklikleri İhtiva Eden Tarihçesi

TÜRKİYE İŞ BANKASI A.Ş. ("Banka"), 26 Ağustos 1924 tarihinde, kurumsal ve bireysel bankacılık alanında faaliyet göstermek, ayrıca gerektiğinde sını ve mali sektör alanında her nevi teşebbüsler kurmak veya bu gibi teşebbüslere iştirak etmek amacıyla özel sermayeli mevduat kabulüne yetkili olarak kurulmuştur. Banka'nın statüsünde kurulduğundan bu yana herhangi bir değişiklik olmamıştır.

II. Banka'nın Sermaye Yapısı, Yönetim ve Denetimini Doğrudan veya Dolaylı Olarak Tek Başına veya Birlikte Elinde Bulunduran Ortakları, Varsa Bu Hususlarda Yıl İçindeki Değişiklikler ile Dahil Olduğu Gruba İlişkin Açıklama

31 Aralık 2007 tarihi itibarıyla Banka hisse senetlerinin %41,54'üne T. İş Bankası A.Ş. Mensupları Munzam Sosyal Güvenlik ve Yardımlaşma Sandığı Vakfı, %28,09'una Cumhuriyet Halk Partisi (Atatürk Hisseleri) sahiptir. Banka hisselerinin %30,37'lik bölümü halka açıktır. Dönem içinde sermaye yapısında bir değişiklik olmamıştır.

III. Banka'nın, Yönetim Kurulu Başkan ve Üyeleri, Denetim Komitesi Üyeleri ile Genel Müdür ve Yardımcılarına İlişkin Açıklama

Yönetim Kurulu Üyeleri ve Denetçiler:

İsmi	Görevi
Prof. Dr. Ahmet Kırcan	Yönetim Kurulu ve Denetim Komitesi Başkanı
Prof. Dr. M. Baran Tuncer	Başkan Vekili
H. Ersin Özince	Genel Müdür ve Yönetim Kurulu Üyesi
M. Nail Yağcı	Üye
Dr. A. Yavuz Ege	Üye
Av. Nail Gürman	Üye
Ali Ekber Güvenç	Üye
Köksal Burkan	Üye
Caner Çimenbiçer	Yönetim Kurulu ve Denetim Komitesi Üyesi
Salih Kurtuluş	Üye
Prof. Dr. Savaş Taşkent	Üye
Prof. Dr. Turkay Berksoy	Denetçi
H. Ahmet Ergenekon	Denetçi

Genel Müdür ve Yardımcıları:

İsmi	Görevi
H. Ersin Özince	Genel Müdür
A. Aykut Demiray	Dış İşler, Fon Yönetimi, İktisadi Araştırmalar, Dış Şubeler, Dış Temsilcilikler ile Serbest Bölge Şubelerinin Koordinasyonu ve İzlenmesi
M. Sırm Erkan	Bütçe ve Planlama, Merkezi Operasyon, Organizasyon Yönetimi, Değişim Yönetimi, Şube Operasyonları Yönetimi, Şube Dışı Bankacılık, Stratejik Hedeflere Yönelik Çalışma ve Projelerin Koordinasyonu
Kadir Akgöz	Bilgi İşlem ve Yazılım Geliştirme Yönetimi
Özcan Türkakın	Halkla İlişkiler, İştirakler, Menkul Kıymetler, Özel Bankacılık Pazarlama ve Satış Yönetimi
H. Fevzi Onat	Kurumsal Krediler, Ticari Krediler ve Küçük İşletme Kredileri Yönetimi
F. Kayhan Söyler	Ticari Bankacılık Pazarlama, Satış ve Ürün Yönetimi
Zafer Memişoğlu	Destek Hizmetleri ve Satın Alma, İnşaat ve Emlak Yönetimi
Hülya Altay	Bireysel Krediler, Kartlı Ödeme Sistemleri, Bireysel Bankacılık Pazarlama, Satış ve Ürün Yönetimi
Mahmut Magemizoğlu	Mali Müşavirlik, Mali İşlemler ve Muhasebe Yönetimi
Hakan Barut	Hukuk Müşavirliği, Hukuk İşleri, İstihbarat ve Sorunlu Krediler Yönetimi
Tülin Aykın	Eğitim ve İnsan Kaynakları Yönetimi
Adnan Bali	Kurumsal Bankacılık Pazarlama, Satış ve Ürün Yönetimi

Yönetim Kurulu ve Denetim Komitesi Üyeleri, Genel Müdür ve Genel Müdür Yardımcılarının Banka'da sahip olduğu paylar çok önemsiz seviyededir.

IV. Bankada nitelikli pay sahibi olan kişi ve kuruluşlara ilişkin açıklama:

Ad Soyad/Ticaret Unvanı	Pay Tutarları	Pay Oranları	Ödenmiş Paylar	Ödenmemiş Paylar
T. İş Bankası A.Ş. Mensupları Munzam Sosyal Güvenlik ve Yardımlaşma Sandığı Vakfı	1.145.176	%41,54	1.145.176	0
Cumhuriyet Halk Partisi (Atatürk Hisseleri)	774.381	%28,09	774.381	0

V. Banka'nın Hizmet Türü ve Faaliyet Alanlarına İlişkin Özet Bilgi

Bankanın faaliyet alanı, ilgili mevzuat ile Banka'nın Ana Sözleşmesinde yer verilen esaslar çerçevesinde; bireysel, ticari, kurumsal ve özel bankacılık, döviz ve para piyasaları işlemleri, menkul kıymet işlemleri, uluslararası bankacılık hizmetleri ve diğer bankacılık işlemlerini gerçekleştirmeyi, ayrıca gerektiğinde sını ve mali sektör alanında her çeşit teşebbüs kurmayı ve bu gibi teşebbüslere iştirak etmeyi içermektedir.

Türkiye İş Bankası A.Ş.

Üçüncü Bölüm: Muhasebe Politikalarına İlişkin Açıklamalar

İKİNCİ BÖLÜM: KONSOLİDE OLMAYAN MALİ TABLOLAR

Konsolide olmayan mali tablolara Faaliyet Raporunun 78. sayfasından itibaren yer verilmiştir.

ÜÇÜNCÜ BÖLÜM: MUHASEBE POLİTİKALARINA İLİŞKİN AÇIKLAMALAR

I. Sunum Esaslarına İlişkin Açıklamalar

Bu raporda yer alan konsolide olmayan finansal tablolar ile bunlara ilişkin açıklama ve dipnotlar, Türkiye Muhasebe Standartları ("TMS"), Türkiye Finansal Raporlama Standartları ("TFRS") ve Bankaların Muhasebe Uygulamalarına ve Belgelerin Saklanması İlişkin Usul ve Esaslar Hakkında Yönetmeliğe ve Bankacılık Düzenleme ve Denetleme Kurumu ("BDDK") tarafından muhasebe ve finansal raporlama esaslarına ilişkin yayımlanan diğer yönetmelik, açıklama ve genelgelere uygun olarak hazırlanmıştır.

İzlenen muhasebe politikaları ile finansal tabloların hazırlanmasında kullanılan değerlendirme esasları aşağıda detaylı olarak sunulmuştur.

II. Finansal Araçların Kullanım Stratejisi ve Yabancı Para Cinsinden İşlemlere İlişkin Açıklamalar

1. Bankanın finansal araçlara ilişkin stratejileri

Banka'nın temel faaliyet alanları özel, bireysel, ticari ve kurumsal bankacılık, para piyasaları ve menkul kıymet piyasası işlemleri ile uluslararası bankacılık hizmetlerine yönelik faaliyetleri kapsamaktadır.

Bankacılık sisteminin genel pasif yapısına paralel olarak Banka bilançosunun pasifi kısa vadeli mevduat ile orta ve uzun vadeli diğer kaynaklardan oluşmaktadır. Bu durumun yaratabileceği likidite riski ise mevduatın sürekliliğinin yanı sıra yaygın muhabir ağı, piyasa yapıcılığı (Banka piyasa yapıcısı bankalar arasındadır) ve T.C. Merkez Bankası'nın likidite imkanlarının kullanımı sayesinde rahatlıkla kontrol altında tutulabilmekte; Banka ve sistem likiditesi bu bakımdan sürekli olarak izlenmektedir. Diğer taraftan, döviz cinsi bazında oluşan likidite ihtiyaçları para piyasaları ve para swapları vasıtasıyla giderilmektedir. Yüksek getirili Eurobond ve devlet iç borçlanma senetleri portföyü faiz dalgalanmaları nedeniyle oluşacak riski azaltabilecek nitelik ve büyüklüktedir. Toplanan kaynaklar büyük oranda sabit faizli olup, sektör gelişmeleri yakından izlenerek alternatif yatırım araçlarının getirilerine göre hem sabit hem de değişken faizli plasmanlar yapılmakta, kaynakların bir bölümü Hazine garantili projelere aktarılmaktadır. Plasman çalışmalarında emniyet ilkesi ön planda tutulmakta, plasmanlar vade yapısı da dikkate alınarak yüksek getirili ve düşük riskli varlıklara yöneltilmektedir. Bunun gereği olarak uzun vadeli plasmanlarda genel olarak yüksek getiriye amaçlayan fiyatlama politikası uygulanmakta ve faiz dışı gelir yaratma imkanlarının azami ölçüde kullanılmasına dikkat edilmektedir.

Krediler ve menkul kıymetlere yapılan plasmanlar Banka'nın faaliyet alanları için hesaplanan ortalama getirinin üzerinde getiri elde edilen alanlardır.

Banka, kredilere ilişkin stratejisini uluslararası ve ulusal ekonomik veriler ve beklentiler, piyasa koşulları, mevcut ve potansiyel kredi müşterilerinin beklentileri ve eğilimleri, faiz-likidite-kur-kredi vb. riskleri göz önüne alarak belirlemektedir. Ayrıca, Banka bilanço yönetiminde de bu strateji paralelinde yasal limitler dahilinde hareket etmektedir.

Bilanço büyüklüklerine ilişkin temel hedefler bütçeleme çalışmaları sonrasında oluşturulan uzun vadeli planlarla ortaya konulmakta, para ve sermaye piyasalarındaki kısa vadeli kur, faiz ve fiyat hareketleri karşısında söz konusu planlar ve piyasa koşullarının seyrine göre pozisyon alınmaktadır.

Piyasalardaki kur, faiz ve fiyat hareketleri anlık olarak takip edilmekte, pozisyon alınırken yasal sınırlar yanında Banka'nın kendine özgü işlem ve kontrol limitleri etkin şekilde izlenmekte, limit aşımına sebebiyet verilmemektedir. Bankanın aktif-pasif yönetimi, özkaynak imkanları dahilinde likidite riski, faiz oranı riski, kur riski ve kredi riskini belli sınırlar içinde tutmak ve kârlılığı maksimize etmek amacıyla Aktif-Pasif Yönetimi Komitesi tarafından Risk Komitesi'nce belirlenen risk limitleri dahilinde yürütülmektedir.

2. Banka'nın, satılmaya hazır yabancı para cinsinden sermaye araçları dolayısıyla maruz kaldığı kur riskinden korunma stratejileri ile sabit ya da değişken faizli mevduattan kaynaklanan faiz oranı riskinden korunmaya yönelik uygulamaları

Banka, satılmaya hazır yabancı para sermaye araçlarını, mümkün olabildiği ölçüde aynı faiz yapısına sahip ve aynı döviz cinsinden yabancı para kaynaklarla finanse etmektedir. Böylelikle kur ve parite riski bertaraf edilmektedir. Banka mevduatının yapısı sistem mevduatının yapısına paralel olarak kısa vadede kümelenmekte olduğundan faiz oranı riski de sistemin faiz oranı riski ile benzerlik arz etmektedir. Mevduattan kaynaklanan faiz oranı riski Banka'nın genel faiz riski politikaları çerçevesinde yakından izlenmekte, sabit veya değişken faizlerle borçlanma seçenekleri değerlendirilmektedir. Mevduatın sabit/değişken maliyet yapısına uygun biçimde aktif kompozisyonu oluşturulması yoluyla faiz riski azaltılmaktadır.

3. Diğer yabancı para cinsi işlemlerden kaynaklanan kur riskinden korunma stratejileri

YP Net Genel Pozisyon olarak adlandırılan döviz ve dövize endeksli varlıklar ile döviz ve dövize endeksli yükümlülükler arasındaki fark başlıca kur riskini oluşturmaktadır. Banka'nın mevcut döviz pozisyon stratejisi ilgili birimler tarafından alınan stratejik kararlar doğrultusunda izlenmekte, parite riskinden korunmak amacıyla döviz pozisyonu belirli döviz cinslerinden oluşan bir sepet dengesine göre takip edilmektedir. YP Net Genel Pozisyon/Özkaynak Rasyosu'nun ve Banka piyasa riski politikasınca belirlenen kur riski yönetiminin dahilî esaslarının çizdiği temel sınırlar çerçevesinde, periyodik olarak toplanan Aktif Pasif Komitesi ve Aktif Pasif Birimi tarafından kur ve parite riskinden korunmaya yönelik kararlar alınmakta ve riskler alınan kararlar doğrultusunda yönetilmektedir.

4. Banka'nın yabancı işletmelerdeki net yatırımlarının kur riskinden korunma yolları

Banka'nın yabancı işletmelerdeki net yatırımlarının kur riskinden korunma yolları da genel döviz pozisyon stratejisi uygulamaları çerçevesinde belirlenmektedir.

5. Yabancı para işlemlerle ilgili diğer açıklamalar

Banka'nın yurtdışında kurulu şubelerinin mali tabloları faaliyette buldukları temel ekonomik çevrede geçerli olan para birimi (fonksiyonel para birimi) ile düzenlenmektedir. Yurtdışı şubelerin mali tabloları, Banka'nın fonksiyonel para birimi olan ve mali tablolar için sunum birimi olan YTL cinsinden ifade edilmiştir.

Türkiye İş Bankası A.Ş.

Üçüncü Bölüm: Muhasebe Politikalarına İlişkin Açıklamalar

Banka'nın yurt dışında kurulu şubelerinin varlık ve yükümlülükleri, mali tablolarda bilanço tarihindeki geçerli olan kurlar kullanılarak YTL olarak ifade edilir. Gelir ve giderler, dönem içinde döviz kurlarında önemli bir dalgalanma olmadığı takdirde, ortalama kurlar ile çevrilir. Oluşan kur farkı özkaynaklar altında diğer kâr yedekleri hesabında muhasebeleştirilir. Bu çevrim farklılıkları yabancı faaliyetin satıldığı dönemde kâr veya zararda kayda alınır. Yurtdışı faaliyetin satın alınımından kaynaklanan şerefiye ve gerçeğe uygun değer düzeltmeleri, yurtdışı faaliyetinin varlık ve yükümlülüğü olarak ele alınır ve dönem sonu kurundan çevrilir.

Banka'nın yasal kayıtlarında, yabancı para cinsinden (YTL dışındaki para birimleri) muhasebeleştirilen işlemler, işlem tarihindeki kurlar kullanılarak Yeni Türk Lirası'na çevrilmektedir. Bilançoda yer alan dövizle bağlı parasal varlık ve borçlar bilanço tarihinde geçerli olan kurlar kullanılarak Yeni Türk Lirası'na çevrilmiştir. Gerçeğe uygun değerden ölçülen yabancı para birimindeki parasal olmayan kalemler gerçeğe uygun değerini belirlendiği tarihteki döviz kurları kullanılarak çevrilir. Parasal kalemlerin çevrimden ve dövizli işlemlerin tahsil ve tediyelerinden kaynaklanan kambiyo kârları ve zararları gelir tablosunda yer almaktadır. Yurt dışında kurulu ortaklıklardaki net yatırımlar Kur Değişiminin Etkilerine İlişkin Türkiye Muhasebe Standardı ("TMS 21") uyarınca parasal olmayan kalem olarak değerlendirilip tarihi maliyet cinsinden ölçülerek işlem tarihindeki döviz kurları ile Türk Parasına dönüştürülmekte ve yine Yüksek Enflasyonlu Ekonomilerde Finansal Raporlamaya İlişkin Türkiye Muhasebe Standardı ("TMS 29") gereğince, işlem tarihi ile enflasyon muhasebesinin en son uygulandığı 31.12.2004 tarihleri arasında geçerli enflasyon endeksleri kullanılarak endekslenmiş değeri hesaplanıp, varsa kalıcı değer düşüş karşılıkları ayrılarak muhasebeleştirilmektedir.

III. Vadeli İşlem ve Opsiyon Sözleşmeleri ile Türev Ürünlerle İlişkin Açıklamalar

Banka'nın türev işlemlerini ağırlıklı olarak para swapları, vadeli döviz alım-satım işlemleri, kredi temerrüt swapları, para opsiyonları ile menkul kıymete dayalı opsiyonlar oluşturmaktadır. Banka'nın ana sözleşmeden ayrıştırılmak suretiyle oluşturulan türev ürünleri bulunmamaktadır.

Türev finansal araçlar, sözleşme tarihindeki gerçeğe uygun değerleri ile kayıt altına alınmakta ve sonraki raporlama dönemlerinde gerçeğe uygun değerleri ile yeniden muhasebeleştirilmektedir. Bazı türev işlemler ekonomik olarak riskten korunma sağlamakla birlikte, finansal riskten korunma muhasebesine (hedge) uygun kalem olarak tanımlanması için tüm gereken koşullar yerine getirilmediği için "Finansal Araçlar: Muhasebeleştirilme ve Ölçmeye İlişkin Türkiye Muhasebe Standardı" (TMS 39) kapsamında alım satım amaçlı olarak muhasebeleştirilmekte ve söz konusu araçlar dolayısı ile gerçekleşen kazanç veya kayıp kâr zarar tablosu ile ilişkilendirilmektedir.

IV. Faiz Gelir ve Giderlerine İlişkin Açıklamalar

Faiz gelirleri ve giderleri TMS 39 "Finansal Araçlar Muhasebeleştirme Standardı" çerçevesinde etkin faiz (finansal varlığın ya da yükümlülüğün gelecekteki nakit akımlarını bugünkü net defter değerine eşitleyen oran) yöntemi ile tahakkuk esasına göre muhasebeleştirilmektedir.

İlgili mevzuat gereğince donuk alacak haline gelmiş kredilerin ve diğer alacakların faiz tahakkuk ve reeskontları iptal edilmekte ve söz konusu tutarlar tahsil edilene kadar faiz gelirleri dışında tutulmaktadır.

V. Ücret ve Komisyon Gelir ve Giderlerine İlişkin Açıklamalar

Ücret ve komisyon gelir/giderleri işlemin niteliği doğrultusunda tahakkuk ya da tahsilat esasına göre muhasebeleştirilmektedir.

VI. Finansal Varlıklara İlişkin Açıklamalar

Finansal araçlar, finansal varlıklar, finansal yükümlülükler ve türev enstrümanlardan oluşmaktadır. Finansal araçlar, Banka'nın bu finansal araçlara hukuki olarak taraf olması durumunda Banka'nın bilançosunda yer almaktadır.

Finansal varlıklar, temelde Banka'nın ticari faaliyet ve operasyonlarını meydana getirmektedir. Söz konusu araçlar mali tablolardaki likiditeyi, kredi ve faiz riskini ortaya çıkarma, etkileme ve azaltabilme özelliğine sahiptir.

Makul değer, istekli alıcı ve satıcıların bir araya geldiği piyasalarda bir aktifin başka bir varlıkla değiştirilebileceği veya bir taahhüdün yerine getirilebileceği değerdir. Bir finansal varlığın piyasa değeri, aktif bir pazarın mevcudiyeti durumunda, satıştan elde edilebilecek tutara veya satın almadan doğabilecek borca eşittir.

Finansal varlıkların tahmini makul değeri Banka tarafından piyasalara ilişkin bilgiler ve gerekli değerlendirme yöntemleri kullanılarak belirlenmiştir. Ancak, makul değer belirlenmesinde kullanılan piyasa verilerinin yorumlanmasına gerek duyulmaktadır. Bu nedenle, bu raporda sunulan tahminler Banka'nın varlıklarını elden çıkarması durumunda cari piyasa koşullarında elde edebileceği değerler olmayabilir. Bazı finansal araçların maliyet değerine eşit olan kayıtlı değerlerinin, kısa vadeli nitelikleri nedeniyle gerçeğe uygun değerlerine eşit olduğu varsayılmaktadır.

Aşağıda her finansal aracın tahmini makul değerlerini belirlemede kullanılan yöntemler ve varsayımlar belirtilmiştir.

1. Nakit Değerler ve Bankalar:

Yabancı para cinsinden olan kasa ve banka bakiyeleri cari dönem sonu işe kurundan değerlendirilmiştir. Bilançodaki kasa, efektif deposu ile bankadaki mevduatın mevcut değeri, bu varlıkların tahmini gerçeğe uygun değerleridir.

2. Menkul Değerler :

a. Gerçeğe Uygun Değer Farkı Kâr/Zarara Yansıtılan Finansal Varlıklara İlişkin Açıklamalar

a.1. Alım Satım Amaçlı Finansal Varlıklar

Alım Satım Amaçlı Finansal Varlıklar, piyasada kısa dönemde oluşan fiyat ve benzeri unsurlardaki dalgalanmalardan kâr sağlama amacıyla elde edilen veya elde edilme nedeninden bağımsız olarak kısa dönemde kâr sağlamaya yönelik bir portföyün parçası olan menkul değerlerdir.

Türkiye İş Bankası A.Ş.

Üçüncü Bölüm: Muhasebe Politikalarına İlişkin Açıklamalar

Alım Satım Amaçlı Finansal Varlıklar, bilançoya gerçeğe uygun değerleri ile yansıtılmakta ve kayda alınmalarını müteakiben gerçeğe uygun değerleri üzerinden değerlemeye tabi tutulmaktadır. Gerçeğe uygun değere esas teşkil eden fiyat oluşumlarının aktif piyasa koşulları içerisinde gerçekleşmemesi durumunda gerçeğe uygun değerlerin güvenilir bir şekilde belirlenmediği kabul edilmekte ve iç verim oranı kullanılarak "İskonto Edilmiş Değer" gerçeğe uygun değer olarak dikkate alınmaktadır. Yapılan değerlendirme sonucunda oluşan kazanç ya da kayıplar kâr/zarar hesaplarına yansıtılmaktadır. Alım Satım Amaçlı Finansal Varlıkların elde tutulması esnasında kazanılan faizler kâr/zarar tablosunda faiz gelirleri içerisinde ve elde edilen kâr payları temettü gelirleri içerisinde gösterilmektedir. Söz konusu varlıkların vadelerinden önce elden çıkarılmaları halinde; Tek Düzen Hesap Planı açıklamaları doğrultusunda elde edilen kâr veya zarar Faiz Gelir/Giderleri ile Sermaye Piyasası İşlemleri Kâr/Zarar hesaplarına yansıtılarak gelir tablosuna aktarılmaktadır.

a.2. Gerçeğe Uygun Değer Farkı Kâr/Zarara Yansıtılan Olarak Sınıflandırılan Finansal Varlıklar

Gerçeğe Uygun Değer Farkı Kâr/Zarara Yansıtılan Olarak Sınıflandırılan Finansal Varlıklar, alım satım amaçlı olarak edinilmeyen, ancak ilk muhasebeleştirme sırasında gerçeğe uygun değer farkı kâr/zarara yansıtılacak şekilde sınıflandırılan finansal varlıkları ifade etmektedir. Söz konusu varlıkların gerçeğe uygun değer farklarının muhasebeleştirilmesi alım satım amaçlı menkul değerler ile aynı şekilde gerçekleştirilmektedir.

b. Satılmaya Hazır Finansal Varlıklara ve Vadeye Kadar Elde Tutulacak Yatırımlara İlişkin Açıklamalar

b.1. Satılmaya hazır finansal varlıklar, banka kaynaklı krediler ve alacaklar ile vadeye kadar elde tutulacaklar ve gerçeğe uygun değer farkı kâr veya zarara yansıtılan olarak sınıflandırılanlar dışında kalan türev olmayan finansal varlıkları ifade etmektedir. Satılmaya hazır finansal varlıkların işlem maliyetleri dahil olmak üzere ilk muhasebeleştirilmesi ve müteakip değerlemesi gerçeğe uygun değer esasına göre yapılmakta olup, iç verim oranı kullanılarak iskonto edilen değer ile maliyet arasındaki fark kâr/zarara yansıtılmaktadır. Gerçeğe uygun değere esas teşkil eden fiyat oluşumlarının aktif piyasa koşulları içerisinde gerçekleşmemesi durumunda gerçeğe uygun değerlerin güvenilir bir şekilde belirlenmediği kabul edilmekte ve iç verim yöntemi ile hesaplanan iskonto edilmiş değer gerçeğe uygun değer olarak kabul edilmektedir. Satılmaya hazır finansal varlıkların gerçeğe uygun değerlerindeki değişikliklerden kaynaklanan gerçekleşmemiş kâr ve zararlar, ilgili finansal varlığa karşılık gelen değer tahsili, varlığın satılması, elden çıkarılması veya zafiyete uğraması durumlarından birinin gerçekleşmesine kadar dönemin gelir tablosuna yansıtılmamakta ve özkaynaklar içindeki "Menkul Değerler Değer Artış Fonu" hesabında izlenmektedir. İlgili varlığın değerinin tahsil edilmesi veya elden çıkarılması durumunda gerçeğe uygun değer uygulaması sonucunda özkaynak hesaplarında oluşan gerçeğe uygun değer farkları gelir tablosuna yansıtılmaktadır.

b.2. Vadeye kadar elde tutulacak yatırımlar, vadesine kadar saklama niyetiyle elde tutulan ve fonlama kabiliyeti dahil olmak üzere vade sonuna kadar elde tutulabilmesi için gerekli koşulların sağlanmış olduğu, sabit veya belirlenebilir ödemeleri ile sabit vadesi bulunan, ilk muhasebeleştirme sırasında gerçeğe uygun değer farkı kâr veya zarara yansıtılan olarak sınıflandırılanlar ile satılmaya hazır olarak tanımlanan ve banka kaynaklı krediler ve alacaklar dışında kalan türev olmayan finansal varlıkları ifade etmektedir. İlk kayıtları işlem maliyetleri de dahil olmak üzere gerçeğe uygun değerleri üzerinden yapılan vadeye kadar elde tutulacak yatırımlar, varsa değer azalışı için ayrılan karşılığın düşülmesinden sonra, iç verim oranı yöntemi kullanılarak iskonto edilmiş maliyeti ile değerlendirilmeye tabi tutulmaktadır. Vadeye kadar elde tutulacak yatırımların kazanılmış olan faiz gelirleri, kâr/zarar tablosunda faiz geliri olarak muhasebeleştirilmektedir. Banka tarafından vadeye kadar elde tutulacak yatırımlar arasında sınıflandırılan ancak, sınıflandırma esaslarına uyulmadığından iki yıl boyunca bu sınıflandırmaya tabi tutulmayacak finansal varlık bulunmamaktadır.

3. Krediler ve Alacaklar

Krediler ve alacaklar, borçluya para, mal veya hizmet sağlama yoluyla yaratılan, sabit veya belirlenebilir nitelikte ödemelere sahip olan ve aktif bir piyasada işlem görmeyen finansal varlıklardır.

Krediler ve alacakların ilk kayıtları elde etme maliyetleri dahil olmak üzere rayiç değerleri ile yapılmakta ve müteakiben iç verim yöntemi kullanılarak iskonto edilmiş bedelleri ile değerlendirilmektedir. Kredilerin teminatı olarak alınan varlıklarla ilgili olarak ödenen harç, işlem gideri ve bunun gibi diğer masraflar kâr/zarar hesaplarına yansıtılmaktadır.

Nakdi krediler içerisinde izlenen bireysel ve kurumsal krediler içeriklerine göre, Tek Düzen Hesap Planı (THP) ve İzahnamesinde belirtilen hesaplarda orijinal bakiyelerine göre muhasebeleştirilmektedir.

Döviz endeksli bireysel ve ticari krediler, açılış tarihindeki kurdan Yeni Türk Lirası'na çevrilerek Türk Parası ("TP") hesaplarda izlenmekte, müteakip dönemlerde ise ilgili dönem kurlarının başlangıç kurlarının üzerinde veya altında olması durumuna göre kredinin anapara tutarında meydana gelen artış ya da azalışlar gelir-gider hesaplarına kaydedilmektedir. Geri ödemeler, geri ödeme tarihindeki kur üzerinden hesaplanmakta, oluşan kambiyo kâr/zarar hesaplarına yansıtılmaktadır.

Sorunlu hale gelmiş olarak kabul edilen krediler, 1 Kasım 2006 tarih ve 26333 sayılı Resmi Gazete'de yayımlanan "Bankalarca Kredilerin ve Diğer Alacakların Niteliklerinin Belirlenmesi ve Bunlar İçin Ayrılacak Karşılıklara İlişkin Esas ve Usuller Hakkında Yönetmelik"te yer alan esaslar çerçevesinde sınıflandırılmakta ve bunlar için özel karşılık ayrılmaktadır. Özel karşılıklar "820/821 Karşılık ve Değer Düşme Giderleri - 82000/82100 Özel Karşılık Giderleri Hesabı"na aktarılmaktadır. Aynı yıl içinde serbest kalan karşılıklar, Karşılık Giderleri hesabına alacak kaydedilmek suretiyle, geçmiş yıllarda ayrılan karşılıkların serbest kalan bölümü ise Diğer Faaliyet Gelirleri hesabına aktararak muhasebeleştirilmektedir.

VII. Finansal Varlıklarda Değer Düşüklüğüne İlişkin Açıklamalar

Banka, her bilanço döneminde, bir finansal varlık veya finansal varlık grubunun değer düşüklüğüne uğradığına ilişkin ortada tarafsız göstergelerin bulunup bulunmadığı hususunu değerlendirir. Anılan türden bir göstergenin mevcut olması durumunda Banka ilgili değer düşüklüğü tutarını tespit eder.

Bir finansal varlık veya finansal varlık grubu, yalnızca ilgili varlığın ilk muhasebeleştirilmesinden sonra bir veya birden fazla olayın ("zarar/kayıp olayı") meydana geldiğine ve söz konusu zarar olayının (veya olaylarının) ilgili finansal varlığın veya varlık grubunun güvenilir bir biçimde tahmin edilebilen gelecekteki nakit akışları üzerindeki etkisi sonucunda değer düşüklüğüne uğradığına ilişkin tarafsız bir göstergenin bulunması durumunda değer düşüklüğüne uğrar ve değer düşüklüğü zararı oluşur. İleride meydana gelecek olaylar sonucunda oluşması muhtemel kayıplar, olasılığın yüksekliğine bakılmaksızın muhasebeleştirilmez.

Türkiye İş Bankası A.Ş.

Üçüncü Bölüm: Muhasebe Politikalarına İlişkin Açıklamalar

Vadeye kadar elde tutulacak yatırımlara ilişkin değer düşüklüğü zararı meydana gelmesi durumunda, ilgili zararın tutarı, gelecekteki tahmini nakit akışlarının finansal varlığın orijinal faiz oranı üzerinden iskonto edilerek hesaplanan bugünkü değeri ile defter değeri arasındaki fark olarak ölçülmekte, söz konusu fark tutarının zarar olarak muhasebeleştirilmesi yoluyla da varlığın defter değeri azaltılmaktadır. Müteakip dönemlerde, değer düşüklüğü tutarının azalması durumunda, daha önce muhasebeleştirilmiş bulunan değer düşüklüğü zararı iptal edilmektedir.

Gerçeğe uygun değer üzerinden muhasebeleştirilen ve değer artış veya azalışları özkaynaklarda izlenen satılmaya hazır finansal varlıkların değer düşüklüğüne uğraması durumunda, birikmiş kâr veya zarar kayıtları özkaynak kalemlerinden çıkarılarak dönem net kâr/zararında gösterilmektedir. Zarar kaydı yapılan dönemi izleyen hesap dönemlerinde, varlığın gerçeğe uygun değerinde bir artış gerçekleşmesi durumunda, varlığa ilişkin olarak kaydedilen zarar kaydı, ters kayıtlarla iptal edilmektedir.

Krediler ve alacaklar ile ilgili olarak; Banka yönetimi tarafından düzenli aralıklarla kredi portföyü incelenmekte ve kullanılan kredilerin tahsil kabiliyetine ilişkin şüphelerin belirlenmesi durumunda söz konusu krediler 1 Kasım 2006 tarih ve 26333 sayılı Resmi Gazete'de yayımlanan "Bankalarca Kredilerin ve Diğer Alacakların Niteliklerinin Belirlenmesi ve Bunlar İçin Ayrılacak Karşılıklara İlişkin Usul ve Esaslar Hakkında Yönetmelik" hükümleri doğrultusunda sınıflandırılmaktadır. Diğer taraftan, ilgili yönetmelikte belirtilen asgari oranlar ile sınırlı kalınmaksızın bu tür kredilerin tamamı için özel karşılık ayrılmakta olup, söz konusu özel karşılıklar kâr/zarar tablosuna yansıtılmaktadır. Bu krediler için yapılan anapara tahsilatları anaparaya mahsup edilmekte, faiz tahsilatları ise kâr/zarar tablosunda Takipteki Alacaklardan Alınan Faizler kaleminde gösterilmektedir.

Özel karşılıkların dışında, Banka yukarıda belirtilen yönetmelik hükümleri çerçevesinde kredi ve diğer alacakları için genel kredi karşılığı ayırmaktadır.

VIII. Finansal Araçların Netleştirilmesine İlişkin Açıklamalar

Finansal varlıklar ve yükümlülükler, yasal olarak netleştirme hakkı var olması, net olarak ödenmesi veya tahsilinin mümkün olması ya da varlığın elde edilmesi ile yükümlülüğün yerine getirilmesinin eş zamanlı olarak gerçekleşebilmesi halinde, bilançoda net değerleri ile gösterilir.

IX. Satış ve Geri Alış Anlaşmaları ve Menkul Değerlerin Ödünç Verilmesi İşlemlerine İlişkin Açıklamalar

Repoya konu olan menkul kıymetler Banka portföyünde tutulmuş amaçlarına göre "Gerçeğe Uygun Değer Farkı Kâr/Zarara Yansıtılan Menkul Değerler" veya "Satılmaya Hazır Menkul Değerler" portföylerinde sınıflandırılmakta ve ait olduğu portföyün esaslarına göre değerlemeye tabi tutulmaktadır.

Repo sözleşmeleri karşılığında elde edilen fonlar pasifte "Repo İşlemlerinden Sağlanan Fonlar" hesaplarında izlenmekte, repo anlaşmaları ile belirlenen satım ve geri alım fiyatları arasındaki farkın döneme isabet eden kısmı için iç verim oranı yöntemine göre gider reeskontu hesaplanmaktadır.

Ters repo işlemleri "Ters Repo İşlemlerinden Alacaklar" hesabında muhasebeleştirilmektedir. Ters repo anlaşmaları ile belirlenen alım ve geri satım fiyatları arasındaki farkın döneme isabet eden kısmı için iç verim oranı yöntemine göre gelir reeskontu hesaplanmaktadır. 31.12.2007 tarihi itibarıyla ters repo işlemi bulunmamaktadır.

X. Satış Amaçlı Elde Tutulan ve Durdurulan Faaliyetlere İlişkin Duran Varlıklar ile Bu Varlıklara İlişkin Borçlar Hakkında Açıklamalar

Satış amaçlı elde tutulan varlık olarak sınıflandırılma kriterlerini sağlayan varlıklar; defter değerleri ile satış için katlanılacak maliyetler düşülmüş gerçeğe uygun değerlerinden düşük olanı ile ölçülür ve söz konusu varlıklar üzerinden amortisman ayırma işlemi durdurulur; ve bu varlıklar bilançoda ayrı olarak sunulur. Bir varlığın satış amaçlı elde tutulan bir varlık olarak sınıflandırılabilmesi için; ilgili varlığın (veya elden çıkarılacak varlık grubunun) bu tür varlıkların (veya elden çıkarılacak varlık grubunun) satışında sıkça rastlanan ve alışılmış koşullar çerçevesinde derhal satılabilecek durumda olması ve satış olasılığının yüksek olması gerekir. Satış olasılığının yüksek olması için; uygun bir yönetim kademesi tarafından, varlığın (veya elden çıkarılacak varlık grubunun) satışına ilişkin bir plan yapılmış ve alıcıların tespiti ile planın tamamlanmasına yönelik aktif bir program başlatılmış olmalıdır. Ayrıca, varlık (veya elden çıkarılacak varlık grubu) gerçeğe uygun değeriyle uyumlu bir fiyat ile aktif olarak pazarlanıyor olmalıdır. Çeşitli olay veya koşullar satış işleminin tamamlanma süresini bir yıldan fazlaya uzatabilir. Söz konusu gecikmenin, işletmenin kontrolü dışındaki olaylar veya koşullar nedeniyle gerçekleşmiş ve işletmenin ilgili varlığın (veya elden çıkarılacak varlık grubunun) satışına yönelik satış planının devam etmekte olduğuna dair yeterli kanıt bulunması durumunda; söz konusu varlıklar satış amaçlı elde tutulan varlık olarak sınıflandırılmaya devam edilir.

Durdurulan bir faaliyet, bir bankanın elden çıkarılan veya satış amacıyla elde tutulan olarak sınıflandırılan bir bölümdür. Durdurulan faaliyetlere ilişkin sonuçlar gelir tablosunda ayrı olarak sunulur.

XI. Şerefiye ve Diğer Maddi Olmayan Duran Varlıklara İlişkin Açıklamalar

Bilanço tarihi itibarıyla Banka'nın konsolide olmayan ekli mali tablolarında şerefiye bulunmamaktadır.

1 Ocak 2005 tarihinden önce satın alınan maddi olmayan duran varlıklar endekslenmiş tarihi satın alım maliyetlerinden, izleyen dönemlerde satın alınanlar ise satın alım maliyeti değerinden, birikmiş itfa ve tükenme payları ile kalıcı değer düşüş karşılıkları ayrılmış olarak gösterilir. Maddi olmayan duran varlıklar normal amortisman yöntemine göre faydalı ömürleri dikkate alınarak amortismana tabi tutulur. Amortisman yöntemi ve dönemi her yılın sonunda periyodik olarak gözden geçirilir. Maddi olmayan duran varlıklar bilgisayar yazılımlarından oluşmakta olup normal amortisman metoduna göre 1-3 yıl arasında itfa edilmektedir.

XII. Maddi Duran Varlıklara İlişkin Açıklamalar

1 Ocak 2005 tarihinden önce satın alınan maddi duran varlıklar 31 Aralık 2004 tarihi itibarıyla enflasyonun etkilerine göre düzeltilmiş maliyet değerlerinden, izleyen dönemlerde satın alınanlar ise satın alım maliyet değerlerinden birikmiş amortisman ve kalıcı değer düşüş karşılıkları ayrılarak yansıtılır.

Maddi duran varlıklar normal amortisman metoduyla faydalı ömür esasına uygun bir şekilde amortismana tabi tutulmaktadır.

Türkiye İş Bankası A.Ş. Üçüncü Bölüm: Muhasebe Politikalarına İlişkin Açıklamalar

Maddi duran varlıkların elden çıkartılması ya da bir maddi duran varlığın hizmetten alınması sonucu oluşan kâr ve zararlar satış hasılatı ile varlığın defter değeri arasındaki fark olarak belirlenerek, gelir tablosuna dahil edilir.

Maddi duran varlıklara yapılan normal bakım ve onarım harcamaları gider olarak muhasebeleştirilmektedir.

Maddi duran varlıklar üzerinde rehin, ipotek ve benzeri herhangi bir takyidat bulunmamaktadır.

Maddi duran varlıkların tahmin edilen faydalı ömürleri aşağıdaki gibidir:

	Tahmini Ekonomik Ömür (Yıl)	Amortisman Oranı
Binalar	10-50	%2-10
Kasalar	2-50	%2-50
Diğer Menkuller	2-25	%4-50
Finansal Kiralama Yoluyla Alınan Menkuller	4-5	%20-25
Özel Maliyet Bedelleri	kira süresi (*)	kira süresine göre belirlenmektedir

(*) Kira süresinin belirsiz olduğu durumlarda tahmini ekonomik ömür beş yıl, amortisman oranı da %20 olarak dikkate alınmaktadır.

XIII. Kiralama İşlemlerine İlişkin Açıklamalar

Finansal kiralama yoluyla edinilen aktifler, rayiç bedelleri veya kira ödemelerinin iskonto edilmiş değerlerinin, düşük olanı üzerinden aktifleştirilmekte, kira bedelleri toplamı pasifte yükümlülük olarak kaydedilirken içerdikleri faiz tutarları ertelenmiş faiz tutarı olarak muhasebeleştirilmektedir. Finansal kiralama ödemeleri, finansman gideri ve finansal kiralama yükümlülüğündeki azalışı sağlayan anapara ödemesi olarak ayrılır ve böylelikle borcun geri kalan anapara bakiyesi üzerinden sabit bir oranda faiz hesaplanmasını sağlar. Finansal giderler, Banka'nın genel borçlanma politikası kapsamında gelir tablosuna kaydedilir. Kiralama konusu varlıklar sabit kıymetler (menkuller) hesabının altında izlenmekte ve normal amortisman yöntemine göre amortisman tabi tutulmaktadır.

Banka "kiralayan" sıfatıyla finansal kiralama işlemleri gerçekleştirmemektedir.

Faaliyet kiralaması ile ilgili işlemler ilgili sözleşme hükümleri doğrultusunda ve tahakkuk esasına göre muhasebeleştirilmektedir.

XIV. Karşılıklar ve Koşullu Yükümlülükler İlişkin Açıklamalar

Geçmiş olaylardan kaynaklanan mevcut bir yükümlülüğün bulunması, yükümlülüğün yerine getirilmesinin muhtemel olması ve yükümlülük tutarının güvenilir bir şekilde ölçülebilmesi durumunda mali tablolarda karşılık ayrılır. Karşılıklar, bilanço tarihi itibarıyla yükümlülüğün yerine getirilmesi için yapılacak harcamanın Banka yönetimi tarafından yapılan en iyi tahminine göre hesaplanır ve etkisinin önemli olduğu durumlarda bugünkü değerine indirmek suretiyle iskonto edilir.

XV. Çalışanların Haklarına İlişkin Yükümlülükler İlişkin Açıklamalar

Çalışanların haklarına ilişkin yükümlülükler TMS 19 "Çalışanlara Sağlanan Faydalar Standardı" hükümleri kapsamında muhasebeleştirilmiştir. Banka, ilgili mevzuat ve toplu iş sözleşmeleri uyarınca, emekli olan, vefat eden, askerlik hizmeti nedeniyle işten ayrılan, ilgili mevzuatta belirtilen şekilde iş ilişkisine son verilen personeli ile evlenmelerini müteakip bir yıl içinde kendi arzusu ile işten ayrılan bayan çalışanlarına kıdem tazminatı ödemekle yükümlüdür. Banka, kıdem tazminatına ilişkin gelecekteki muhtemel yükümlülüğün bugünkü değerinin tahmin edilmesi suretiyle karşılık kaydı gerçekleştirmektedir.

Banka çalışanlarının üyesi bulunduğu Türkiye İş Bankası A.Ş. Mensupları Emekli Sandığı Vakfı, 506 sayılı Sosyal Sigortalar Kanunu'nun geçici 20. maddesine göre kurulmuştur. Sosyal Sigortalar Kanunu kapsamında kurulmuş olan Banka sandıklarının, 5411 sayılı Bankacılık Kanunu'nun geçici 23. maddesi ile kanunun yayımını izleyen üç yıl içinde SSK'ya devredilmesi öngörülmüş, bu kapsamda 30.11.2006 tarih ve 2006/11345 sayılı Bakanlar Kurulu Kararıyla devre ilişkin usul ve esaslar belirlenmiştir. Buna karşılık, devre ilişkin ilgili kanun maddesi Cumhurbaşkanı tarafından 02.11.2005 tarihinde yapılan başvuruya istinaden Anayasa Mahkemesi'nin 31.03.2007 tarih ve 26479 sayılı Resmi Gazete'de yayınlanan 22.03.2007 tarih ve E.2005/39, K.2007/33 sayılı kararı ile iptal edilmiş ve yürürlüğü kararın yayım tarihinden itibaren durdurulmuştur.

Öte yandan, sandıkların devrine ilişkin yukarıda belirtilen 30.11.2006 tarih ve 2006/11345 sayılı Bakanlar Kurulu kararında yer alan esaslar çerçevesinde %10,24 teknik faiz oranı kullanılarak 31.12.2006 itibarıyla Türkiye İş Bankası A.Ş. Mensupları Emekli Sandığı Vakfı için aktüer denetlemesi yapılmış ve teknik bilanço raporunda belirlenen fiili ve teknik açık tutarının tamamı için ilgili dönem bilançosunda karşılık ayrılmış olup, 31.12.2007 tarihli finansal tablolarda söz konusu karşılık tutarı muhafaza edilmiştir. Nitekim, BDDK tarafından Bankalar Kanunu'nun geçici 23. maddesinin iptal edilmesine karşın bahse konu Bakanlar Kurulu Kararı çerçevesinde 2006 yılı sonu itibarıyla hesaplanan karşılık tutarlarının muhafaza edilmesinin uygun olacağı yönünde görüş bildirilmiştir.

Ayrıca, Bankacılık Kanunu'nun 58'inci ve Geçici 7'nci maddeleri uyarınca bankaların 1 Ocak 2008 tarihinden itibaren söz konusu sandıkların açıklarının kapatılması için artık kaynak aktarmayacakları da hüküm altına alınmaktadır.

Banka çalışanlarının Medeni Kanun hükümleri uyarınca kurduğu ve emeklilik sonrası hak sağlayan Türkiye İş Bankası A.Ş. Mensupları Munzam Sosyal Güvenlik Yardımlaşma Sandığı Vakfı'nın bugüne kadar herhangi bir açığı oluşmamış ve Banka tarafından bu amaçla bir ödemede bulunulmamıştır. Bu vakfın sahip olduğu aktifler, vakfın toplam yükümlülüklerini karşılayacak düzeyde olup, Banka'ya ilave bir yükümlülük getirmeyeceği düşünülmektedir.

Türkiye İş Bankası A.Ş.

Üçüncü Bölüm: Muhasebe Politikalarına İlişkin Açıklamalar

XVI. Vergi Uygulamalarına İlişkin Açıklamalar

5520 sayılı Kurumlar Vergisi Kanunu'nun 32. maddesi uyarınca, kurumlar vergisinin hesaplanmasında %20 oranı dikkate alınmaktadır. İlgili kanun gereği üçer aylık dönemler itibarıyla Gelir Vergisi Kanunu'nda belirtilen esaslara göre ve kurumlar vergisi oranında geçici vergi hesaplanmakta ve ödenmektedir. Söz konusu geçici vergi ödemeleri cari vergilendirme döneminin kurumlar vergisine mahsup edilmektedir. Cari vergilendirme döneminin kurumlar vergisine mahsup edilmek üzere, 2007 yıl sonuna ilişkin geçici vergi, 2008 yılı Şubat ayında ödenecektir.

Vergi gideri, cari vergi ve ertelenmiş vergi giderinin toplamından oluşur. Cari döneme ilişkin vergi yükümlülüğü, dönem kârının vergiye tabi olan kısmı üzerinden hesaplanır. Vergiye tabi kâr, diğer dönemlerde vergilendirilebilen veya indirilebilen gelir veya gider kalemleri ile vergilendirilemeyen veya indirilemeyen kalemleri hariç tuttuğundan dolayı, gelir tablosunda belirtilen kârdan farklılık gösterir.

Ertelenen vergi yükümlülüğü veya varlığı, varlıkların ve yükümlülüklerin mali tablolarında gösterilen tutarları ile yasal vergi matrahı hesabında dikkate alınan tutarları arasındaki geçici farklılıkların bilanço yöntemine göre vergi etkilerinin yasallaşmış vergi oranları dikkate alınarak hesaplanmasıyla belirlenmektedir. Ertelenen vergi yükümlülükleri vergilendirilebilir geçici farkların tümü için hesaplanırken, indirilebilir geçici farklardan oluşan ertelenen vergi varlıkları, gelecekte vergiye tabi kâr elde etmek suretiyle söz konusu farklardan yararlanmanın kuvvetle muhtemel olması şartıyla hesaplanmaktadır. Şerefiye veya işletme birleşmeleri dışında varlık veya yükümlülüklerin ilk defa mali tablolara alınmasından dolayı oluşan ve hem ticari hem de mali kâr veya zarar etkilemeyen geçici zamanlama farklarına ilişkin ertelenen vergi yükümlülüğü veya varlığı hesaplanmaz.

Ertelenen vergi varlığının kayıtlı değeri, her bir bilanço tarihi itibarıyla gözden geçirilir. Ertelenen vergi varlığının bir kısmının veya tamamının sağlayacağı faydanın elde edilmesine imkan verecek düzeyde mali kâr elde etmenin muhtemel olmadığı ölçüde, ertelenen vergi varlığının kayıtlı değeri azaltılır.

Ertelenmiş vergi, varlıkların oluştuğu veya yükümlülüklerin yerine getirildiği dönemde geçerli olan vergi oranları üzerinden hesaplanır ve gelir tablosuna gider veya gelir olarak kaydedilir. Bununla birlikte, ertelenen vergi, aynı veya farklı bir dönemde doğrudan özsermaye ile ilişkilendirilen varlıklarla ilgili ise doğrudan özsermaye hesap grubuyla ilişkilendirilir.

Ödenecek cari vergi tutarları, peşin ödenen vergi tutarlarıyla ilişkili olduğundan netleştirilmektedir. Ertelenmiş vergi alacağı ve yükümlülüğü de netleştirilmektedir.

XVII. Borçlanmalara İlişkin İlave Açıklamalar

Banka, gerektiğinde yurt içi ve yurt dışı kuruluşlardan kaynak temini yoluna gitmektedir. Söz konusu işlemler işlem tarihinde elde etme maliyeti de dahil olmak üzere gerçeğe uygun değerleri ile kayda alınmakta, takip eden dönemlerde ise iç verim oranı yöntemi kullanılarak iskonto edilmiş bedelleri üzerinden değerlendirilmektedir.

Sendikasyon, seküritizasyon, teminatlı borçlanma gibi borçlanma araçlarının maliyetinden daha yüksek tutarda faiz geliri yaratacak aktif kalemlerin oluşturulması yoluna gidilirken, oluşturulan aktiflerin mümkün olduğunca eşit veya daha kısa vadeli olması sağlanmaya çalışılarak faiz ve likidite riskinden korunulmaktadır.

Ayrıca, borçlanma araçlarının sabit/değişken maliyet yapısına mümkün olduğunca uygun biçimde aktif kompozisyonu oluşturulması yoluna gidilmektedir.

Hisse senedine dönüştürülebilir tahvil ya da borçlanmayı temsil eden araç ihraç edilmemiştir.

XVIII. Hisse Senetleri ve İhracına İlişkin Açıklamalar:

Hisse senedi ihracı ile ilgili işlem maliyetleri gider olarak muhasebeleştirilmektedir.

Hisse senetleriyle ilgili kâr payları Banka'nın Genel Kurulu tarafından tespit edilmektedir.

Hisse başına kazanç hesabında hisse senedi sayısının ağırlıklı ortalaması dikkate alınmaktadır.

	Cari Dönem	Önceki Dönem
Hisse sahiplerine dağıtılabilir kâr	1.701.807	1.109.218
Ağırlıklı hisse senedi adedi (bin adet)	68.916.875	68.916.875
Hisse Başı Kazanç-YTL	0,024693618	0,016095013

XIX. Aval ve Kabullere İlişkin Açıklamalar

Aval ve kabuller müşterilerin ödemeleri ile eşzamanlı olarak gerçekleştirilmekte, olası borç ve taahhütler olarak bilanço dışı yükümlülükler arasında gösterilmektedir.

XX. Devlet Teşviklerine İlişkin Açıklamalar

Banka'nın cari ve önceki dönemde almış olduğu devlet teşviki bulunmamaktadır.

XXI. Raporlamanın Bölümlemeye Göre Yapılmasına İlişkin Açıklamalar

Banka'nın risk ve getirilerinin temel kaynak ve niteliği dikkate alınarak, bölüm raporlaması için faaliyet alanı yöntemi üzerinde durulmaktadır. Faaliyet alanı, işletmenin tek bir ürün veya hizmet ya da birbiriyle ilişkili bir ürün veya hizmet grubu sunumunda faaliyetinde bulunan ve risk ve getiri açısından diğer faaliyet alanlarından farklı özellikler taşıyan, ayırt edilebilir bölümdür.

Bankanın faaliyet bölümlemesiyle ilgili bilgilere ve bölümlere ilişkin rapora Dördüncü Bölüm XI no.lu dipnotta yer verilmiştir.

XXII. Diğer Hususlar

Bulunmamaktadır.

Türkiye İş Bankası A.Ş.

Dördüncü Bölüm: Mali Bünyeye İlişkin Bilgiler

DÖRDÜNCÜ BÖLÜM: MALİ BÜNYEYE İLİŞKİN BİLGİLER

I. Sermaye Yeterliliği Standart Oranına İlişkin Açıklamalar

Banka'nın sermaye yeterliliği standart oranı %20,53'tür.

Sermaye Yeterliliği Standart Oranı, risk ağırlıklı varlıklar ile gayrinakdi kredilerin ilgili mevzuattaki oranlara göre risk ağırlığına tabi tutulması ve Standart Metot kullanılarak belirlenen Riske Maruz Değer'in risk ağırlıklı varlıklara ilavesi suretiyle hesaplanmaktadır.

Sermaye yeterliliği standart oranına ilişkin bilgiler:

	Risk Ağırlıklı Banka			
	%0	%20	%50	%100
Kredi Riskine Esas Tutar				
Bilanço Kalemleri (Net)	10.750.827	7.038.696	16.968.029	23.216.680
Nakit Değerler	501.804	1.025	0	0
Vadesi Gelmiş Menkul Değerler	0	0	0	0
T. C. Merkez Bankası	4.881.584	0	0	0
Yurtiçi, Yurtdışı Bankalar, Yurtdışı Merkez ve Şubeler	0	6.616.666	0	289.774
Para Piyasalarından Alacaklar	0	0	0	0
Ters Repo İşlemlerinden Alacaklar	0	0	0	0
Zorunlu Karşılıklar	1.641.083	0	0	0
Krediler	1.148.428	9.624	16.618.983	15.277.673
Tasfiye Olunacak Alacaklar (Net)	0	0	0	0
Kiralama İşlemlerinden Alacaklar	0	0	0	0
Satılmaya Hazır Finansal Varlıklar	0	0	0	0
Vadeye Kadar Elde Tutulacak Yatırımlar	1.866.695	0	0	0
Aktiflerimizin Vadeli Satışından Alacaklar	0	0	0	0
Muhtelif Alacaklar	6	0	0	305.019
Faiz ve Gelir Tahakkuk ve Reeskontları	171.167	411.381	349.046	579.110
İştirak, Bağlı Ortak. ve Birlikte Kontrol Edilen Ortaklıklar (İş Ortaklıkları) (Net)	0	0	0	4.816.498
Maddi Duran Varlıklar	0	0	0	1.902.747
Diğer Aktifler	540.060	0	0	45.859
Nazım Kalemler	48.155	2.447.780	724.827	8.666.916
Gayrinakdi Krediler ve Taahhütler	48.155	2.027.455	724.827	8.663.985
Türev Finansal Araçlar	0	420.325	0	2.931
Risk Ağırlığı Verilmemiş Hesaplar	0	0	0	0
Toplam Risk Ağırlıklı Varlıklar	10.798.982	9.486.476	17.692.856	31.883.596

Sermaye yeterliliği standart oranına ilişkin özet bilgi:

	Cari Dönem	Önceki Dönem
Kredi Riskine Esas Tutar	42.627.319	35.970.835
Piyasa Riskine Esas Tutar	3.726.425	861.700
Operasyonel Riske Esas Tutar	6.408.553	-
Özkaynak	10.834.242	8.793.538
Özkaynak/(KRET+PRET+ORET) * 100	20,53	23,87

KRET: Kredi Riskine Esas Tutar
PRET: Piyasa Riskine Esas Tutar
ORET: Operasyonel Riske Esas Tutar

Türkiye İş Bankası A.Ş.

Dördüncü Bölüm: Mali Bünyeye İlişkin Bilgiler

Özkaynak kalemlerine ilişkin bilgiler:

	Cari Dönem	Önceki Dönem
ANA SERMAYE		
Ödenmiş Sermaye	2.756.585	2.756.585
Nominal Sermaye	2.756.585	2.756.585
Sermaye Taahhütleri (-)	0	0
Ödenmiş Sermaye Enflasyon Düzeltme Farkı	1.977.491	1.977.491
Hisse Senedi İhraç Primleri	3.694	3.694
Hisse Senedi İptal Kârları	0	0
Yasal Yedekler	1.012.375	923.041
I. Tertip Kanuni Yedek Akçe (TTK 466/1)	934.240	878.927
II. Tertip Kanuni Yedek Akçe (TTK 466/2)	78.135	44.114
Özel Kanunlar Gereği Ayrılan Yedek Akçe	0	0
Statü Yedekleri	0	0
Diğer Kâr Yedekleri	-11.726	-30.025 (*)
Olağanüstü Yedekler	1.845.621	921.953
Genel Kurul Kararı Uyarınca Ayrılan Yedek Akçe	1.842.682	921.953
Dağıtılmamış Kârlar	2.939	0
Birikmiş Zararlar	0	0
Yabancı Para Sermaye Kur Farkı	0	0
Yasal Yedek, Statü Yedekleri ve Olağanüstü Yedeklerin Enflasyona Göre Düzeltme Farkı	0	0
Kâr1.701.807	1.491.039	
Net Dönem Kârı	1.701.807	1.109.218
Geçmiş Yıllar Kârı	0	381.821
Muhtemel Riskler İçin A. Serb. Karşılıkların Ana Sermayenin %25'ine Kadar Olan Kısmı	770.000	120.000
İştirak ve Bağlı Ortaklık Hisseleri ile Gayrim. Satış Kazançları	0	0
Birincil Sermaye Benzeri Borçların Ana Sermayenin %15'ine Kadar Olan Kısmı	0	0
Zararın Yedek Akçelerle Karşılanamayan Kısmı (-)	0	0
Net Dönem Zararı	0	0
Geçmiş Yıllar Zararı	0	0
Özel Maliyet Bedelleri (-)	26.158	32.116
Peşin Ödenmiş Giderler (-)	36.164	51.787
Maddi Olmayan Duran Varlıklar (-)	48.803	15.328
Ana Sermayenin %10'unu Aşan Ertelenmiş Vergi Varlığı Tutarı (-)	0	0
Kanununun 56'ncı maddesinin Üçüncü Fıkrasındaki Aşım Tutarı (-)	0	0
Ana Sermaye Toplamı (**)	10.055.847	8.163.778
KATKI SERMAYE		
Genel Karşılıklar	296.675	217.008
Menkuller Yeniden Değerleme Değer Artışı Tutarının %45'i	0	0
Gayrimenkuller Yeniden Değerleme Değer Artışı Tutarının %45'i	0	0
İştirakler, Bağlı Ortaklıklar ve Birlikte Kontrol Edilen Ortaklıklar (İş Ortaklıkları) Bedelsiz Hisseleri	0	0
Birincil Sermaye Benzeri Borçların Ana Sermaye Hesaplamasında Dikkate Alınmayan Kısmı	0	0
İkincil Sermaye Benzeri Borçlar	0	0
Menkul Değerler Değer Artış Fonu Tutarının %45'i	593.107	614.871
İştirakler ve Bağlı Ortaklıklardan	556.675	680.852
Satılmaya Hazır Finansal Varlıklardan	36.432	-65.981
Sermaye Yedeklerinin, Kâr Yedeklerinin ve Geçmiş Yıllar K/Z'nin Enflasyona Göre Düzeltme Farkları (Yasal Yedek, Statü Yedekleri ve Olağanüstü Yedeklerin Enflasyona Göre Düzeltme Farkı hariç)	0	0
Katkı Sermaye Toplamı	889.782	831.879
ÜÇÜNCÜ KUŞAK SERMAYE SERMAYE	10.945.629	8.995.657
SERMAYEDEN İNDİRİLEN DEĞERLER	111.387	202.119
Sermayesinin Yüzde On ve Daha Fazlasına Sahip Olunan Bankalar ile Finansal Kuruluşlardan (Yurt İçi, Yurt Dışı) Konsolide Edilmeyenlerdeki Ortaklık Payları	262	102.888
Sermayesinin Yüzde Onundan Azına Sahip Olunan Bankalar ile Finansal Kuruluşlardaki (Yurt İçi, Yurt Dışı) Bankanın Ana Sermaye ve Katkı Sermaye Toplamının Yüzde On ve Daha Fazlasını Aşan Tutarındaki Ortaklık Payları Toplamı	0	0
Bankalara, Finansal Kuruluşlara (Yurt İçi, Yurt Dışı) veya Nitelikli Pay Sahiplerine Kullanılan İkincil Sermaye Benzeri Borç Niteliğini Haiz Krediler ile Bunlardan Satın Alınan Birincil veya İkincil Sermaye Benzeri Borç Niteliğini Haiz Borçlanma Araçları	0	0
Kanununun 50 ve 51 inci Maddeleri Hükümlerine Aykırı Olarak Kullanılan Krediler	0	0
Bankaların, Gayrimenkullerinin Net Defter Değerleri Toplamının Özkaynaklarının Yüzde Ellisini Aşan Kısmı ile Alacaklarından Dolayı Edinmek Zorunda Kaldıkları ve Kanununun 57'nci Maddesi Uyarınca Elden Çıkarılması Gereken Emtia ve Gayrimenkullerden Edinin Tarihinden İtibaren Beş Yıl Geçmesine Rağmen Elden Çıkarılmayanların Net Defter Değerleri	0	0
Diğer	0	0
TOPLAM ÖZKAYNAK	10.834.242	8.793.538

(*) Söz konusu rakamın (29.227) YTL'si, 31.12.2006 tarihli finansal tablolarda Diğer Kâr Yedekleri kaleminde gösterilen bağlı ortaklıklara ilişkin kur farkından kaynaklanmakta olup, 26.01.2007 tarih ve 26415 (Mükerrer) sayılı Resmî Gazetede yayımlanarak 01.01.2007 tarihinden geçerli olmak üzere yayımı tarihinde yürürlüğe giren Tek Düzen Hesap Planı ve İzahnamesi Hakkında Tebliğ hükümleri çerçevesinde, iştirakler, bağlı ortaklıklar ve birlikte kontrol edilen ortaklıklardan kaynaklanan kur farkları Menkul Değerler Değer Artış Fonu kaleminde izlenmeye başlanmıştır.

(**) Tabloda ana sermaye başlığı altında yer alan özel maliyet bedelleri, peşin ödenmiş giderler ve maddi olmayan duran varlıklar ilgili yönetmelik kapsamında ana sermaye toplamına dahil edilmeyip, sermayeden indirilen değerler arasında dikkate alınmıştır.

Türkiye İş Bankası A.Ş.

Dördüncü Bölüm: Mali Bünyeye İlişkin Bilgiler

II. Kredi Riskine İlişkin Açıklamalar

1. Kredi riski, işlemin karşı tarafının, Banka ile yaptığı sözleşmenin gereklerine uymayarak, yükümlülüğünü kısmen ya da tamamen zamanında yerine getirememesinden ya da getirmemesinden dolayı Bankanın zarara uğrama ihtimali olarak tanımlanır.

Gruba bağlı bankalar ve finansal kuruluşlar plasman çalışmalarını faaliyet gösterdikleri ülkelerin yasal düzenlemeleri ile tanımlanan kredi sınırlamalarına uygun olarak yürütmektedir.

Ana Ortaklık Banka'nın yürürlükteki mevzuat tarafından tanımlanmış kredi riski sınırlamaları karşısındaki durumu Yönetim Kurulunca izlenir. Bu çerçevede, Risk Gruplarına ve Bankanın da yer aldığı Banka Risk Grubuna kullanılan krediler, büyük krediler ve ortaklık paylarına ilişkin sınırlamalar, solo ve konsolide bazda hesaplanan özkaynak büyüklüğüne bağlı olarak belirlenmiş bulunan sınırlara göre izlenmektedir.

Kredi müşterilerinin risk limitleri, yasal mevzuata uygun olmak koşuluyla, Şubeler, Bölge Müdürlükleri, Krediler Müdürlükleri, Kredilerden Sorumlu Genel Müdür Yardımcısı, Genel Müdür, Kredi Komitesi ve Yönetim Kuruluna ait kredilendirme yetki limitleri çerçevesinde, kredi müşterilerinin finansal durumlarına ve kredi ihtiyaçlarına göre tahsis edilmekte, gerekli görülmesi durumunda söz konusu limitler değiştirilebilmektedir. Ayrıca, borçlular lehine tahsis edilmiş tüm ticari nitelikli kredi limitleri bir yılı aşmayacak periyotlarla revize edilmektedir. Buna ilave olarak, karşılaşılabilecek kredi riskini asgari düzeye indirebilmek amacıyla toplam plasmanın oransal olarak önemli bir kısmını oluşturan borçlu ve borçlu grupları özel temerküz uygulaması kapsamında risk sınırlamasına tabi tutulmaktadır.

Kredi müşterilerinin coğrafi dağılımı, ülkemiz sınai ve ticari faaliyetlerinin yoğunlaşmasına paralel coğrafi dağılıma uygundur.

Kredi müşterilerinin sektörel dağılımı dönemsel olarak izlenmekte olup, sektörel anlamda bir risk yoğunlaşmasını önlemeye yönelik olarak sektörel risk limitleri oluşturulmuştur.

Kredi müşterilerinin kredi değerlilikleri düzenli aralıklarla izlenmekte, bu amaca yönelik olarak geliştirilmiş firma derecelendirme ve puanlama modelleri kullanılmakta, alınan hesap durumu belgelerinin ilgili mevzuatta değinilen şekilde denetlenmiş olması sağlanmaktadır.

Ana Ortaklık Banka ve finansal kuruluşlarınca kredilerin teminata bağlanmasına özen gösterilmektedir. Kredilerin büyük bir bölümü gayrimenkul ve menkul rehni, ticari işletme rehni, kambiyo senedi ve diğer likit kıymetlerin teminata alınması, banka teminat mektupları ve diğer kişi ve kuruluşların kefaletinin kabul edilmesi suretiyle teminatlandırılmıştır.

2. Vadeli işlem sözleşmeleri üzerinde karşı taraflar bazında belirli risk kontrol limitleri bulunmakta olup, türev araçlar için üstlenilen kredi riski piyasa hareketlerinden kaynaklanan diğer potansiyel risklerle birlikte değerlendirilmektedir.

3. Müşteri gereksinimlerinin düzeyi ve yurtiçi türev işlemleri piyasalarındaki olgunlaşma, türev işlemlere gerek riski azaltma, gerekse ticari amaçlı olarak daha fazla başvurulmasına yol açmaktadır.

Türev işlemlerde önceki yıllara göre ortaya çıkan hacimsel artışa karşın, söz konusu işlemler gereksinim halinde likide edilebilecekleri göz ardı edilmeyecek biçimde izlenmektedir.

4. Tazmin edilen gayri nakdi krediler, vadesi geldiği halde ödenmeyen krediler gibi aynı risk ağırlığına tabi tutulmaktadır.

Ana Ortaklık Banka tarafından uygulanmakta olan derecelendirme ve puanlama sistemleri detaylı firma ve kredi analizi içermekte ve kredi değerlilikleri açısından bir kısıtlama olmaksızın bütün firma ve kredilerin derecelendirilmesine olanak sağlamaktadır. Yenilenen ve yeniden itfa planına bağlanan krediler ve firmalar da bu sistem kapsamında derecelendirilmektedir. İhtisas Kredileri karşı tarafın kredi değerliliği ile birlikte öncelikli olarak üstlenilen projenin veya finansmanı yapılan varlığın yaratacağı nakit akımlarının fizibilite ve risklilik analizini temel alan özel bir derecelendirme sistemi kullanılarak değerlendirilmektedir.

5. Yurtdışında yürütülen kredilendirme işlemlerinde mevcut derecelendirme modeli kapsamında ilgili ülkelerin ülke limitleri saptanarak, piyasa koşulları, ilgili ülke riskleri ve bu konudaki yasal sınırlamalar da gözletilmektedir. Ayrıca, yurtdışında yerleşik banka ve diğer finansal kuruluşların kredi değerlilikleri geliştirilen derecelendirme modeli çerçevesinde incelenerek söz konusu banka ve finans kuruluşlarına limit tahsis edilmektedir.

6. i) Banka'nın ilk büyük 100 nakdi kredi müşterisinden olan alacağının toplam nakdi kredi portföyü içindeki payı %23'tür.

ii) Banka'nın ilk büyük 100 gayrinakdi kredi müşterisinden olan alacağının toplam gayrinakdi kredi portföyü içindeki payı %42'dir.

iii) Banka'nın ilk büyük 100 kredi müşterisinden olan nakdi ve gayrinakdi alacak tutarının, aktif ve gayrinakdi kredi toplamı içindeki payı %12'dir.

Nakdi, gayrinakdi ve toplam risklere göre en büyük ilk 100 kredi müşterisi arasında yer alan kuruluşlar; faaliyet gösterdikleri sektörlerin önde gelen kuruluşları olup kullandıkları krediler sınai ve ticari faaliyet hacimleri ile orantılıdır. Kredilerin önemli bir bölümü proje bazında kullanılmış, geri ödeme kaynakları bankacılık ilkeleri çerçevesinde analiz edilmiş ve tatmin edici bulunmuş, olası riskler tespit edilerek gerekli görülenler teminat altına alınmıştır.

7. Banka'ca üstlenilen kredi riski için ayrılan genel karşılık tutarı 296.675 YTL'dir.

Türkiye İş Bankası A.Ş.

Dördüncü Bölüm: Mali Bünyeye İlişkin Bilgiler

8. 7 no.lu Türkiye Finansal Raporlama Standardı gereğince, aşağıdaki tablo finansal tablo kalemlerinin maksimum kredi duyarlılıklarını göstermektedir.

	Cari Dönem	Önceki Dönem
Gerçeğe Uygun D Farkı K/Z'a Yansıtılan	991.917	338.337
Bankalar	6.954.291	6.453.663
Satılmaya Hazır Finansal Varlıklar	21.774.803	26.019.745
Vadeye Kadar Elde Tutulacak Yatırımlar	1.955.393	0
Verilen Krediler	33.979.841	29.818.316
Toplam	65.656.245	62.630.061
Garanti ve Kefaletler	7.486.264	7.299.595
Taahhütler	14.323.083	8.686.508
Toplam Kredi Riski Duyarlılığı	87.465.592	78.616.164

7 no.lu Türkiye Finansal Raporlama Standardı için gerekli altyapının oluşturulması amacıyla ayrıntılı bilgilerin temini ve düzenlenmesi çalışmaları ancak 2007 yılı için gerçekleştirilebilmiş olup, bazı tablolar karşılaştırılmı olarak sunulmamıştır.

Kredi riski Bankanın içsel derecelendirme (rating) sistemine göre değerlendirilmektedir.

Bankanın uyguladığı derecelendirme ve puanlama sistematığı çerçevesinde nakdi ticari ve kurumsal kredilerin sınıflamasına aşağıda yer verilmiştir. Banka;

Yeni kredi teklifleri de göz önüne alınarak YTL ve YP Genel Limitleri toplamı 50.001 USD ile 1.000.000 USD arasında olan ve son dönem 12 aylık mali tablosunda yer alan yıllık net satış tutarı (cirosu) 25.000.000 YTL'yi (tam rakam) aşmayan kurumsal/ticari kredi müşterileri puanlama,

-Yeni kredi teklifleri de göz önüne alınarak YTL ve YP Genel Limitleri toplamı 1.000.001 USD ve üzerinde olan veya son dönem 12 aylık mali tablosunda yer alan yıllık net satış tutarı (cirosu) 25.000.000 YTL'yi (tam rakam) aşan kurumsal/ticari kredi müşterileri derecelendirme sisteminde değerlendirilmektedir. Öte yandan, YTL ve YP Genel Limitleri toplamı 50.000 USD'nin altındaki kredi müşterileri için derecelendirme/puanlama yapılmamaktadır.

Derece/Puanlama Kodu	Kredi Bakiyesi
A+	1.247.554
A	2.024.973
A-	5.167.700
B+	3.713.145
B	3.112.645
B-	1.607.278
C+	897.041
C	191.846
D	32.336
\$ 50.000 Altı	3.329.088
Derecelendirme/Puanlama Yapılmayan	190.881
Faiz ve Gelir Tahakkuk ve Reeskontları	528.999
Toplam	22.043.486

* Yurtdışı kredilerin tamamı yukarıdaki tabloya dahildir.

Derece/Puanlama Kodu	Açıklama
A+	Borçlunun kredi yükümlülüklerini yerine getirme kapasitesi mükemmeldir.
A	Borçlunun kredi yükümlülüklerini yerine getirme kapasitesi çok iyidir.
A-	Borçlunun tüm kredi yükümlülüklerini zamanında yerine getirme istek ve kabiliyeti iyidir.
B+	Borçlunun tüm kredi yükümlülüklerini zamanında yerine getirme istek ve kabiliyeti yeterlidir.
B	Borçlunun kredi yükümlülüklerini zamanında yerine getirme kapasitesi makul düzeydedir.
B-	Borçlunun krediye ilişkin yükümlülüklerini zamanında yerine getirme kapasitesi sınırlıdır ve borçlunun yönetim tarafından özel olarak takibi gerekir.
C+	Borçlunun krediye ilişkin yükümlülüklerini zamanında yerine getirmesi yetersizdir.
C	Borçlunun kredi işlemlerine ilişkin yükümlülüklerini zamanında yerine getirmesi şüphelidir.
D	Borçlu Bankaya olan yükümlülüğünü 90 günü aşan bir sürede geciktirmiştir veya borçlu hakkında yasal takip başlatılmıştır.

Türkiye İş Bankası A.Ş.

Dördüncü Bölüm: Mali Bünyeye İlişkin Bilgiler

Bankanın yakın izlemedeki kredilerinin teminatlarının ve kredi güvenilirliğinde artış sağlayan diğer unsurların rayiç değerlerine, teminat türü ve risk eşlemesi ayrımlarında aşağıdaki tablolarda yer verilmiştir.

Teminatın Türü	Teminatın Rayiç Değeri	Kredi Bakiye Toplamı
Gayrimenkul İpotegi*	302.831	81.649
Nakit Karşılık	29.333	29.333
Taahhüt Rehni**	324	324
Diğer (kefalet, ticari işletme rehni* vb.)	17.801	5.109
Teminatsız	-	16.266
Faiz ve Gelir Tahakkuk ve Reeskontları		563
Toplam	350.289	133.244

* İpotek konusu taşınmazların ekspertiz raporlarında yer alan rayiç değerlerinden, varsa Banka ipoteginden öncelikli üçüncü kişilere ait ipotek ve/veya haciz tutarları düşülmek suretiyle ulaşılan net değerler ipotek tutarı ile karşılaştırılmış, net değer in ipotek tutarından büyük olması halinde rayiç değer olarak ipotek tutarı, küçük olması durumunda ise net değer rayiç değer olarak dikkate alınmıştır. Ticari işletme rehni değerlerinin saptanmasında da aynı yöntem izlenmiştir.

** Taahhüt kredilerine konu taahhüt rehni değerleri, ilgili krediler üzerindeki risk tutarı kadar dikkate alınmıştır.

7 no.lu Türkiye Finansal Raporlama Standardı gereğince, Bankanın takipteki kredilerinin teminatlarının ve kredi güvenilirliğinde artış sağlayan diğer unsurların, rayiç değerlerine, teminat türü ve risk eşlemesi ayrımlarında aşağıdaki tabloda yer verilmiştir.

Teminatın Türü	Teminatın Rayiç Değeri	Kredi Bakiye Toplamı
İpotek*	521.460	521.460
Taahhüt Rehni*	89.111	89.111
Nakit Karşılık	33.242	33.242
Diğer (kefalet, ticari işletme rehni* vb.)	99.118	99.118
Teminatsız	-	751.114
Toplam	742.931	1.494.045

* Teminatların ekspertiz raporlarındaki rayiç değerlerinden, varsa Banka ipoteginden/rehniinden öncelikli üçüncü kişilere ait ipotek, haciz veya rehni tutarları düşülmek suretiyle ulaşılan net değerler ipotek/rehni tutarı ile karşılaştırılmış, net değer in ipotek/rehni tutarından büyük olması halinde rayiç değer olarak ipotek/rehni tutarı, küçük olması durumunda ise net değer rayiç değer olarak dikkate alınmıştır. Öte yandan, ilgili mevzuat uyarınca söz konusu krediler teminatlarının rayiç değerlerine göre muhasebeleştirilmekte olup, teminatlar yukarıdaki tabloda muhasebe hesaplarına yansıyan rayiç değerleri ile gösterilmiştir.

31 Aralık 2007 tarihi itibarıyla finansal varlık sınıfı bazında kredi kalitesi aşağıdaki gibidir;

Cari dönem	Vadesi Geçmemiş ve Değer Kaybına Uğramamış Olanlar	Vadesi Geçmiş ve Değer Kaybına Uğramamış Olanlar	Toplam
Bankalar	6.954.291	0	6.954.291
Ger. Uy. Değer Farkı Kâr veya Zarara Yans. Fin. V.	991.917	0	991.917
Verilen Krediler:			
Kurumsal/Ticari Krediler***	21.802.291	*241.195	22.043.486
Tüketici Kredileri	8.539.395	**22.852	8.562.247
Kredi Kartları	3.074.692	299.416	3.374.108
Satılmaya Hazır Finansal Varlıklar	21.744.803	0	21.744.803
Vadeye Kadar Elde Tutulacak Yatırımlar	1.955.393	0	1.955.393

* Söz konusu rakamın içine taksitli ticari kredilerin sadece muaccel hale gelmiş taksit tutarları dahil edilmiş olup, henüz ödeme vadesi gelmemiş olan anapara tutarı 532.396 YTL'dir.

** Muaccel hale gelmiş taksit tutarlarını ifade etmekte olup, henüz ödeme vadesi gelmemiş olan anapara tutarı 175.226 YTL'dir.

*** Yurtdışı kredilerin tamamı söz konusu kaleme dahil edilmiştir.

Finansal araç sınıfları itibarıyla, vadesi geçmiş ancak değer düşüklüğüne uğramamış kredilerin yaşlandırma analizi aşağıdaki gibidir:

Cari dönem	30 Günden Az	31-60 Gün	61-90 Gün	Toplam
Verilen Krediler (*):				
Kurumsal/Ticari Krediler (**)	199.061	26.246	15.888	241.195
Tüketici Kredileri (**)	10.484	7.039	5.329	22.852
Kredi Kartları	201.826	60.602	36.988	299.416

(*) Vadesi geçmiş ancak değer düşüklüğüne uğramamış kredi ve diğer alacaklara ilişkin olarak Banka'nın 31 Aralık 2007 itibarıyla, gerçeğe uygun değerine ilişkin bilgi temin edilemediğinden, hacim olarak ağırlığı ipotek teminatlı olan yukarıdaki kredi gruplarına ilişkin detay teminat bilgisine yer verilememiştir.

(**) Yukarıda muaccel hale gelmiş toplam taksit tutarları belirtilen taksitli ticari krediler ve tüketici kredilerinin kalan anapara tutarları toplamı sırasıyla 532.396 YTL ve 175.226 YTL'dir.

Türkiye İş Bankası A.Ş.

Dördüncü Bölüm: Mali Bünyeye İlişkin Bilgiler

Vadesi veya anlaşma koşulları yeniden gözden geçirilen finansal varlıkların kayıtlı değeri

	Cari Dönem	Önceki Dönem
Bankalar	0	0
Gerçeğe Uygun Değer Farkı Kâr veya Zarara Yansıtılan Finansal Varlıklar	0	0
Verilen Krediler:	77.094	280.424
Kurumsal/Ticari Krediler	77.094	280.424
Tüketici Kredileri	0	0
Kredi Kartları	0	0
Satılmaya Hazır Finansal Varlıklar	0	0
Vadeye Kadar Elde Tutulacak Yatırımlar	0	0

Kredi riskinin kullanıcılara ve coğrafi bölgelere göre dağılımı tablosu:

	Kişi ve Kuruluşlara Kullandırılan Krediler		Bankalar ve Diğer Mali Kuruluşlara Kullandırılan Krediler		Menkul Değerler*		Diğer Krediler**	
	Cari	Önceki	Cari	Önceki	Cari	Önceki	Cari	Önceki
	Dönem	Dönem	Dönem	Dönem	Dönem	Dönem	Dönem	Dönem
Kullanıcılara göre kredi dağılımı								
Özel Sektör	19.793.087	18.640.073	209.550	228.847	92.402	176.614	10.191.133	8.786.973
Kamu Sektörü	1.065.937	1.149.895	0	0	22.514.519	26.147.308	1.471.938	577.661
Bankalar	0	0	1.003.332	604.865	2.101.219	20.364	8.163.075	7.064.404
Bireysel Müşteriler***	11.907.935	9.194.636	0	0	268	245	9.239.818	5.991.493
Sermayede Payı Temsil Eden MD	0	0	0	0	13.705	13.551	4.816.760	4.695.007
Coğrafi bölgeler itibarıyla bilgiler								
Yurtiçi	32.436.183	28.887.748	872.109	333.708	22.561.657	26.203.928	25.122.313	19.230.795
Avrupa Birliği Ülkeleri	61.382	47.173	274.659	270.900	2.121.956	117.906	6.668.715	5.414.108
OECD Ülkeleri ****	0	0	2.859	257	24.109	138	630.169	538.129
Kıyı Bankacılığı Bölgeleri	0	0	0	0	0	0	726	0
ABD, Kanada	811	0	0	0	2.092	23.791	875.334	1.336.456
Diğer Ülkeler	268.583	49.683	63.255	228.847	12.299	12.319	585.467	596.050
Toplam	32.766.959	28.984.604	1.212.882	833.712	24.722.113	26.358.082	33.882.724	27.115.538

* Gerçeğe Uygun Değer Farkı Kâr/Zarara Yansıtılan, Satılmaya Hazır ve Vadeye Kadar Elde Tutulacak menkul değerleri içermektedir.

** Bankalar, gayrinakdi krediler, taahhütler (Banka'nın kendi iç işleri nedeniyle çeşitli müesseselere hitaben vermiş olduğu taahhütler hariç), sermayede payı temsil eden menkul değerler ve türev işlemleri (Bankaların Kredi İşlemlerine İlişkin Yönetmelik'te yer verilen oranlar dahilinde) içermektedir.

*** Yurtdışı şubelere ilişkin rakamları da içermektedir.

**** AB ülkeleri, ABD ve Kanada dışındaki OECD ülkeleri

Türkiye İş Bankası A.Ş.

Dördüncü Bölüm: Mali Bünyeye İlişkin Bilgiler

Coğrafi bölgeler itibarıyla bilgiler:

	Varlıklar	Yükümlülükler (****)	Gayrinakdi Krediler	Sabit Sermaye Yatırımları	Net Kâr
Cari Dönem					
Yurtiçi	65.593.628	55.636.622	6.971.215	13.640	1.764.241
Avrupa Birliği Ülkeleri	7.704.315	10.306.190	136.157	41.742 (*)	-1.045
OECD Ülkeleri (**)	598.969	2.210.771	46.353	0	0
Kıyı Bankacılığı Bölgeleri	0	126	0	0	-87.889
ABD, Kanada	822.559	1.011.442	39.482	0	0
Diğer Ülkeler	631.046	411.904	293.057	0	26.500
İştirak, Bağlı Ortaklık ve Birlikte Kontrol Edilen Ortaklıklar (İş Ortaklıkları)	0	0	0	4.775.018	0
Dağıtılmamış Varlıklar/Yükümlülükler (***)	0	0			
Toplam	75.350.517	69.577.055	7.486.264	4.830.400	1.701.807
Önceki Dönem					
Yurtiçi	63.326.799	48.734.885	6.650.331	13.441	1.069.084
Avrupa Birliği Ülkeleri	4.896.063	10.762.255	143.427	45.493 (*)	22.467
OECD Ülkeleri (**)	502.453	296.351	36.044	0	0
Kıyı Bankacılığı Bölgeleri	0	0	0	0	11.786
ABD, Kanada	1.348.328	1.399.401	5.561	0	0
Diğer Ülkeler	422.667	4.601.708	464.232	0	5.881
İştirak, Bağlı Ortaklık ve Birlikte Kontrol Edilen Ortaklıklar (İş Ortaklıkları)	0	0	0	4.649.514	0
Dağıtılmamış Varlıklar/Yükümlülükler (***)	0	0			
Toplam	70.496.310	65.794.600	7.299.595	4.708.448	1.109.218

(*) Söz konusu bakiye Avrupa Birliği ülkelerinde yerleşik bağlı ortaklıklarımızı ifade etmektedir.

(**) AB ülkeleri, ABD ve Kanada dışındaki OECD ülkeleri

(***) Tutarlı bir esasa göre bölümlere dağıtılamayan varlık ve yükümlülükler

(****) Yükümlülükler arasında özkaynak kalemleri dikkate alınmamıştır.

(*****) Varlıklar toplamı ile sabit sermaye yatırımları toplamı bilançonun aktif toplamını ifade etmektedir.

Sektörlere göre nakdi kredi dağılımı:

	Cari Dönem				Önceki Dönem			
	TP	(%)	YP	(%)	TP	(%)	YP	(%)
Tarım	757.810	3,02	19.688	0,22	850.776	3,81	17.310	0,23
Çiftçilik ve Hayvancılık	658.047	2,63	16.072	0,18	768.308	3,44	15.251	0,20
Ormancılık	73.910	0,29	1.216	0,01	62.583	0,28	1.209	0,02
Balıkçılık	25.853	0,10	2.400	0,03	19.885	0,09	850	0,01
Sanayi	3.127.793	12,48	3.547.396	39,81	1.863.768	8,34	3.860.654	51,71
Madencilik ve Taşocakçılığı	145.530	0,58	81.896	0,92	36.159	0,16	65.911	0,88
İmalat Sanayi	2.914.509	11,63	3.201.890	35,93	1.706.228	7,64	3.425.422	45,88
Elektrik, Gaz, Su	67.754	0,27	263.610	2,96	121.381	0,54	369.321	4,95
İnşaat	1.000.941	3,99	548.582	6,16	830.327	3,71	255.341	3,42
Hizmetler	8.221.408	32,80	3.536.435	39,67	7.547.060	33,77	2.134.066	28,59
Toptan ve Perakende Ticaret	4.065.942	16,22	660.966	7,42	3.802.548	17,01	778.199	10,43
Otel ve Lokanta Hizmetleri	324.134	1,29	101.970	1,14	281.806	1,26	99.612	1,33
Ulaştırma ve Haberleşme	1.985.082	7,92	1.208.564	13,56	1.917.156	8,57	1.199.582	16,0
Mali Kuruluşlar	516.161	2,06	963.361	10,81	433.583	1,94	675.098	9,04
Gayrimenkul ve Kira. Hizm.	495.333	1,98	208.713	2,34	356.542	1,60	261.140	3,50
Serbest Meslek Hizmetleri	536.005	2,14	335.248	3,76	506.511	2,27	142.415	1,91
Eğitim Hizmetleri	105.615	0,42	30.674	0,34	81.938	0,37	27.689	0,37
Sağlık ve Sosyal Hizmetler	193.136	0,77	26.939	0,30	166.976	0,75	30.331	0,41
Diğer (1)	11.959.765	47,71	1.260.023	14,14	11.260.802	50,37	1.198.212	16,05
Toplam	25.067.717	100,00	8.912.124	100,00	22.352.733	100,00	7.465.583	100,00

(1) Faiz gelir tahakkuk ve reeskontları diğer kalemi içerisinde gösterilmiştir.

III. Piyasa Riskine İlişkin Açıklamalar

Banka'nın maruz kaldığı piyasa riski, ülke mevzuatında uluslararası uygulamaya paralel olarak yer alan ve Standart Metot ve Riske Maruz Değer olarak bilinen iki farklı yöntem kullanılarak ölçülmekte ve izlenmektedir. Bu kapsamda faiz oranı riski, piyasa riskini oluşturan en önemli unsur olarak ortaya çıkmaktadır.

Türkiye İş Bankası A.Ş.

Dördüncü Bölüm: Mali Bünyeye İlişkin Bilgiler

Standart Metot kullanılarak ay sonları itibarıyla yerine getirilen piyasa riski ölçüm sonuçları ile haftalık bazda yerine getirilen kur riski ölçüm sonuçları, yasal raporlamaya konu edilmelerinin yanı sıra Banka Üst Düzey Yönetimine raporlanmaktadır.

Piyasa riskini ölçme ve izlemenin, Standart Yönteme alternatif yolu olarak Riske Maruz Değer (RMD) Yöntemi kullanılmakta ve maruz kalınan piyasa riski, faiz, kur ve hisse senedi pozisyon riski ayırımıyla günlük olarak ölçülmekte ve Banka içi raporlamaya konu edilmektedir. İzleyen günün olabilecek en büyük kayıp tutarını tahmin etmeye dayalı olan Riske Maruz Değer yönteminin içerdiği tahminlerin sağlığını test etmeye yönelik Geriye Dönük Testler de günlük olarak yerine getirilmektedir.

Olağan piyasa koşulları altında Banka portföyünün piyasa değerinde meydana gelebilecek değer kaybını ölçmekte olan RMD yöntemini destekleyici mahiyette senaryo analizleri gerçekleştirilmekte, geleceğe ilişkin öngörüler ve geçmişte yaşanan kriz koşulları doğrultusunda geliştirilen iyimser, baz ve en kötü durum senaryolarının Banka'nın portföy değeri üzerindeki olası etkileri belirlenerek ulaşılan sonuçlar Üst Düzey Yönetime raporlanmaktadır. Banka tarafından belirlenen çerçevede mali iştiraklerce RMD hesaplamaları yapılmakta; sonuçlar Banka Üst Düzey Yönetimine raporlanmaktadır.

Banka piyasa riski politikası çerçevesinde piyasa riskinin yönetimine ilişkin belirlenen limitler Risk Komitesi tarafından izlenmekte ve piyasa koşulları doğrultusunda gözden geçirilmektedir.

Aşağıdaki tabloda "Bankaların Sermaye Yeterliliğinin Ölçülmesine ve Değerlendirilmesine İlişkin Yönetmelik" kapsamında "Standart Metot ile Piyasa Riski Ölçüm Yöntemi"ne göre 31.12.2007 tarihi itibarıyla piyasa riski hesaplamasının ayrıntıları yer almaktadır.

a. Piyasa riskine ilişkin bilgiler:

	Tutar
(I) Genel Piyasa Riski İçin Hesaplanan Sermaye Yükümlülüğü- Standart Metot	222.746
(II) Spesifik Risk İçin Hesaplanan Sermaye Yükümlülüğü - Standart Metot	33.254
(III) Kur Riski İçin Hesaplanan Sermaye Yükümlülüğü - Standart Metot	40.486
(IV) Emtia Riski İçin Hesaplanan Sermaye Yükümlülüğü - Standart Metot	0
(V) Takas Riski İçin Hesaplanan Sermaye Yükümlülüğü - Standart Metot	0
(VI) Opsiyonlardan Kaynaklanan Piyasa Riski İçin Hesaplanan Sermaye Yükümlülüğü - Standart Metot	1.628
(VII) Risk Ölçüm Modeli Kullanan Bankalarda Piyasa Riski İçin Hesaplanan Sermaye Yükümlülüğü	0
(VIII) Piyasa Riski İçin Hesaplanan Toplam Sermaye Yükümlülüğü (I+II+III+IV+V+VI)	298.114
(IX) Piyasa Riskine Esas Tutar (12,5 x VIII) ya da (12,5 x VII)	3.726.425

b. Dönem içerisinde ay sonları itibarıyla hesaplanan piyasa riskine ilişkin ortalama piyasa riski tablosu:

	Cari Dönem			Önceki Dönem		
	Ortalama	En Yüksek	En Düşük	Ortalama	En Yüksek	En Düşük
Faiz Oranı Riski	281.413	354.168	221.161	216.165	259.907	14.230
Hisse Senedi Riski	10.174	9.172	7.031	25.299	51.795	9
Kur Riski	51.243	98.036	42.280	35.854	55.540	25.902
Emtia Riski	-	-	-	-	-	-
Takas Riski	-	-	-	-	-	-
Opsiyon Riski	6.518	5.340	3.385	6.282	11.157	4.047
Toplam Riske Maruz Değer	4.366.850	5.833.950	3.423.213	3.545.000	4.729.988	552.350

IV. Operasyonel Riske İlişkin Açıklamalar

Operasyonel risk, genel anlamıyla "yetersiz ya da işlemeyen iç süreçler, insanlar, sistemler ya da dış etkenler nedeniyle ortaya çıkabilecek kayıp riski" olarak tanımlanır.

Faaliyetler sırasında karşılaşılabilecek operasyonel risklerin sınıflandırılması "Banka Risk Kataloğu" düzenlenerek izlenir. Banka Risk Kataloğu, karşılaşılabilecek tüm risklerin tanımlanması ve sınıflandırılmasında kullanılan temel belge niteliğinde olup, değişen koşullar paralelinde güncellenir.

Operasyonel riske ilişkin tanımlamalara, ölçülmesine ve değerlendirilmesine ilişkin metodolojiye ve operasyonel risk yönetimine ilişkin sorumluluklara "Operasyonel Risk Politikası"nda yer verilir.

Operasyonel risklerin belirlenmesinde "Kendi Kendini Değerlendirme Metodolojisi" uygulanır. Bu yöntem, yürütülen faaliyetlere ilişkin risklerin işi yapan personelin katılımıyla ortaya konulmasını içerir. Operasyonel riskin ölçülmesi ve değerlendirilmesinde niteliksel ve niceliksel yöntemler bir arada kullanılır. Ölçümlerde, "Etki-Olabilirlik Analizi", "Kontrol Kültürü Anketi" ve "Zarar Veritabanı"ndan elde edilen bilgilerden yararlanılmaktadır.

Faaliyetler sırasında maruz kalınabilecek tüm operasyonel riskler, faaliyet ve/veya yeni geliştirilen ürün/hizmetin risklilik seviyesi ve Bankamızda meydana gelen operasyonel risk kaynaklı zararlar Risk Yönetimi Müdürlüğü tarafından düzenli aralıklarla izlenir, gerektiğinde risklilik seviyesi güncellenir ve periyodik olarak Risk Komitesine ve Yönetim Kurulu'na raporlanır.

Banka'nın maruz kaldığı operasyonel risk, ülke mevzuatındaki uygulamaya paralel olarak son üç yıl itibarıyla gerçekleşen yıl sonu brüt gelir tutarlarının yüzde onbeşinin ortalamasının onikibuçuk ile çarpılması suretiyle temel gösterge yöntemi kullanılarak hesaplanmaktadır. Cari dönem itibarıyla kullanılan operasyonel riske esas tutar 6.408.553 YTL'dir.

Türkiye İş Bankası A.Ş.

Dördüncü Bölüm: Mali Bünyeye İlişkin Bilgiler

V. Kur Riskine İlişkin Açıklamalar

Banka'nın maruz kaldığı kur riski, yabancı para cinsinden ve yabancı paraya endekli varlıkları ile yabancı para cinsinden yükümlülükleri arasındaki farka bağlı olarak şekillenmektedir. Öte yandan, farklı döviz cinslerinin birbirlerine kıyasla sergiledikleri değer değişimi de kur riskinin bir başka boyutu olarak ortaya çıkmaktadır.

Banka risk politikalarının bir parçası olan kur riski, ihdas edilen dahili kur riski limitleri ile yönetilmektedir. Yasal yükümlülükler arasında yer alan YP Net Genel Pozisyon/Özkaynak Rasyosu'nun çizdiği temel sınırlar çerçevesinde, periyodik olarak toplanan Aktif Pasif Komitesi ve Aktif Pasif Birimi tarafından kur ve parite riskinden korunmaya yönelik kararlar alınmakta ve alınan kararlar titizlikle uygulanmaktadır.

Kur riskinin ölçümünde, yasal raporlamada kullanılan Standart Metot ile Riske Maruz Değer Yöntemi kullanılmaktadır. Standart Metot kapsamında yapılan ölçümler haftalık bazda gerçekleştirilmekte ve kur riskinden kaynaklanan sermaye gereksiniminin belirlenmesine dayanak teşkil etmektedir.

Tarihsel Simülasyon yöntemi kullanılarak, Riske Maruz Değer (RMD) hesaplamaları kapsamında yapılan kur riski ölçümleri ise günlük bazda yerine getirilmektedir. Öte yandan, RMD kapsamında yapılan hesaplamaları destekleyici mahiyette senaryo analizleri gerçekleştirilmektedir. Kur riskine yönelik olarak yapılan ölçüm sonuçları Banka Üst Düzey Yönetimine raporlanmakta, piyasa gelişmeleri ve ekonomik durum göz önüne alınarak maruz kalınan kur riski sürekli olarak izlenmektedir.

Mali Tablo Tarihindeki ve Bundan Önceki Son 5 İş Günü İtibarıyla Bankaca İlan Edilen Giş e Döviz Alış Kurları:

Tarih	USD	EURO	YEN
31.12.2007	1,1650	1,7009	0,0104
28.12.2007	1,1480	1,6887	0,0102
27.12.2007	1,1540	1,6814	0,0101
26.12.2007	1,1560	1,6762	0,0101
25.12.2007	1,1590	1,6678	0,0102
24.12.2007	1,1580	1,6681	0,0101

Banka'nın cari döviz alış kurunun mali tablo tarihinden geriye doğru son otuz günlük basit aritmetik ortalama değeri:

USD: 1,1537 YTL

EURO: 1,6791 YTL

YEN: 0,0103 YTL

7 numaralı Türkiye Finansal Raporlama Standardı gereğince; Bankanın büyük ölçüde etkisi olabilecek döviz kurlarındaki olası bir değişime olan duyarlılığı analiz edilmiştir. Aşağıda sonuçlarına yer verilen söz konusu analizde USD, EUR ve GBP kurlarında %10'luk bir değişim öngörölmüş olup anılan değişim oranı Bankanın iç raporlarında kullanılan orandır.

	Döviz Kurundaki % Değişim	Kâr/Zarar Üzerindeki Etki *		Özkaynak Üzerindeki Etki *	
		31 Aralık 2007	31 Aralık 2006	31 Aralık 2007	31 Aralık 2006
USD	%10 artış	-56.963	-13.245	-	-
	%10 azalış	56.963	13.245	-	-
EURO	%10 artış	47.984	-19.858	-	-
	%10 azalış	-47.984	19.858	-	-
GBP	%10 artış	6.907	2.722	-	-
	%10 azalış	-6.907	-2.722	-	-

* Yukarıda belirtilen kâr/zarar ve özkaynak üzerindeki etkiler vergi etkisi düşölmeden önceki değeri ile ifade edilmiştir.

Banka'nın döviz kurlarındaki değişime duyarlılığı, cari dönem içerisinde her bir döviz kuru itibarıyla alınan pozisyonların mutlak değeri artması nedeniyle yükseliş göstermiştir.

Türkiye İş Bankası A.Ş.

Dördüncü Bölüm: Mali Bünyeye İlişkin Bilgiler

Kur riskine ilişkin bilgiler:

	EURO	USD	Yen	Diğer YP	Toplam
Cari Dönem					
Varlıklar					
Nakit Değerler (Kasa, Efektif Deposu, Yoldaki Paralar, Satın Alınan Çekler) ve T.C. Merkez Bnk.	2.335.501	55.526	310	16.550	2.407.887
Bankalar (1)	1.671.692	4.248.419	11.559	892.776	6.824.446
Gerçeğe Uygun Değer Farkı Kâr veya Zarara Yansıtılan Finansal Varlıklar (2)	4.356	12.283	0	5.385	22.024
Para Piyasalarından Alacaklar	0	0	0	0	0
Satılmaya Hazır Finansal Varlıklar	1.183.637	9.065.306	0	0	10.248.943
Krediler (3)	3.443.368	6.274.032	2.972	63.326	9.783.698
İştirak, Bağlı Ortaklık ve Birlikte Kontrol Edilen Ortaklıklar (İş Ortaklıkları)	41.742	0	0	0	41.742
Vadeye Kadar Elde Tutulacak Yatırımlar	0	0	0	0	0
Riskten Korunma Amaçlı Türev Finansal Varlıklar	0	0	0	0	0
Maddi Duran Varlıklar (2)	0	81	0	201	282
Maddi Olmayan Duran Varlıklar	0	0	0	0	0
Diğer Varlıklar (2)	10.947	119.635	37	264	130.883
Toplam Varlıklar	8.691.243	19.775.282	14.878	978.502	29.459.905
Yükümlülükler					
Bankalar Mevduatı	77.977	23.805	12	75.410	177.204
Döviz Tevdiat Hesabı (4)	6.972.358	9.296.680	18.750	801.351	17.089.139
Para Piyasalarına Borçlar	708.923	2.186.735	0	0	2.895.658
Diğer Mali Kuruluşlar, Sağl. Fonlar	27.857	6.871.170	589	8.353	6.907.969
İhraç Edilen Menkul Değerler	0	0	0	0	0
Muhtelif Borçlar	71.361	80.396	622	8.756	161.135
Riskten Korunma Amaçlı Türev Finansal Borçlar	0	0	0	0	0
Diğer Yükümlülükler (2)	89.318	618.849	5	4.832	713.004
Toplam Yükümlülükler	7.947.794	19.077.635	19.978	898.702	27.944.109
Net Bilanço Pozisyonu	743.449	697.647	-5.100	79.800	1.515.796
Net Nazım Hesap Pozisyonu	-402.213	-1.406.099	48.430	11.450	-1.748.432
Türev Finansal Araçlardan Alacak (5)	329.633	3.782.748	110.040	11.681	4.234.102
Türev Finansal Araçlardan Borçlar (5)	731.846	5.188.847	61.610	231	5.982.534
Gayrinakdi Krediler	1.363.640	2.894.409	58.829	65.229	4.382.107
Önceki Dönem					
Toplam Varlıklar	8.287.006	20.080.043	3.843	902.197	29.273.089
Toplam Yükümlülükler	8.157.498	20.420.839	14.155	900.797	29.493.289
Net Bilanço Pozisyonu	129.508	-340.796	-10.312	1.400	-220.200
Net Nazım Hesap Pozisyonu	-343.866	41.978	0	28.018	-273.870
Türev Finansal Araçlardan Alacak	974.756	1.717.987	0	40.309	2.733.052
Türev Finansal Araçlardan Borçlar	1.318.622	1.676.009	0	12.291	3.006.922
Gayrinakdi Krediler	1.306.026	3.308.908	56.668	66.868	4.738.470

(1) Diğer YP sütununda gösterilen 892.776 YTL tutarındaki varlıkların 722.943 YTL'si GBP, kalan 169.833 YTL'si ise diğer döviz cinslerinden oluşmaktadır.

(2) "Yabancı Para Net Genel Pozisyon/Özkaynak Standart Oranının Bankalarca Konsolide ve Konsolide Olmayan Bazda Hesaplanması ve Uygulanması Hakkında Yönetmelik" hükümleri gereğince; aktifte Türev Finansal Araçlar Kur Gelir Reeskontları (29.312 YTL), Özel Maliyet Bedelleri (2.697 YTL), Peşin Ödenmiş Giderler (25.390 YTL); pasifte ise Genel Karşılıklar (367 YTL), Türev Finansal Araçlar Kur Gider Reeskontları (163.460 YTL) ile özkaynaklar (31.942 YTL) kur riski hesaplamasında dikkate alınmamıştır.

(3) Söz konusu tutarlara TP hesaplarda takip edilen dövizde endeksli krediler de dahil edilmekte olup, toplam 871.574 YTL tutarındaki söz konusu kredilerin 533.846 YTL'si USD'na, 336.270 YTL'si EUR'ya, 172 YTL'si ise CHF'na, 242 YTL'si GBP'ye, 1.044 YTL'si JPY'ye endekslidir.

(4) Diğer YP sütununda gösterilen 801.352 YTL tutarındaki yükümlülüklerin 638.469 YTL'si GBP, 96.540 YTL'si CHF, 27.149 YTL'si SEK'dir. Kalan 39.194 YTL ise diğer döviz cinslerinden oluşmaktadır.

(5) Yukarıda belirtilen Yönetmelik'te yer alan vadeli döviz alım ve vadeli döviz satım taahhütleri tanımları kapsamındaki türev işlemler dikkate alınmıştır.

VI. Faiz Oranı Riskine İlişkin Açıklamalar

Faiz oranlarında meydana gelen dalgalanmaların, Banka'nın faize duyarlı varlık ve yükümlülükleri üzerinde meydana getirebileceği değer artış veya düşüşü olarak tanımlanmakta olan "faiz oranı riski"nin ölçümünde Standart Metot ve Riske Maruz Değer Yöntemi kullanılmakta, söz konusu ölçümler faiz oranlarındaki değişimin Banka'nın gelir ve giderlerinde meydana getirebileceği değişimin yönünü belirlemeyi amaçlayan "aralık analizleri" ile desteklenmektedir.

Türkiye İş Bankası A.Ş. Dördüncü Bölüm: Mali Bünyeye İlişkin Bilgiler

Alım satım amaçlı ve satılmaya hazır menkul kıymetler ile bilanço dışı pozisyonlardan kaynaklanan faiz oranı riskinin ölçümü, yasal raporlamada kullanılan Standart Metot kapsamında yerine getirilmekte ve faiz oranı riskinden kaynaklanan sermaye gereksiniminin belirlenmesine dayanak teşkil etmektedir. Günlük bazda yapılan RMD hesaplamaları sırasında da bahse konu pozisyonlarda faiz oranı dalgalanmalarından kaynaklanabilecek değişimler tahmin edilmekte, söz konusu tahminler muhtelif senaryo analizleri ile desteklenmektedir. Faiz oranı riskine yönelik olarak yerine getirilen ölçüm sonuçları periyodik olarak Banka Üst Düzey Yönetimine raporlanmaktadır.

Faiz oranı riskinin Banka'nın varlık ve yükümlülükleri üzerindeki olası etkileri, piyasa gelişmeleri, genel ekonomik durum ve beklentiler paralelinde Aktif/Pasif Komitesinde ele alınmakta, gerektiğinde riskin azaltılmasına yönelik tedbirler alınmaktadır.

7 no.lu Türkiye Finansal Raporlama Standardı gereğince, faiz oranlarındaki olası değişim karşısında Bankanın varlık ve yükümlülüklerinin duyarlılığı analiz edilmiştir. Söz konusu analizde yıl sonundaki bakiyelerin tüm yıl boyunca aynı kaldığı varsayımı kullanılmıştır.

Bankanın faiz oranı duyarlılığının hesaplanması sırasında, piyasa değeri ile değerlendirilen aktif ve pasif kalemlerin portföy değeri ile faiz şoku uygulanmış iskonto eğrileri kullanılarak hesaplanan portföy değeri arasındaki fark, faiz şokunun gelir hesaplarına yansımaları olarak dikkate alınmıştır.

Diğer taraftan, cari piyasa fiyatı ile değerlendirilmeyen varlık ve yükümlülüklerle ilişkin kâr/zarar hesaplaması yapılırken, sabit faizli varlık ve yükümlülüklerin vadelerinin sonunda, değişken faizli varlık ve yükümlülüklerin ise yeniden fiyatlama dönemleri sonunda, faiz şoku sonrasında oluşan piyasa faiz oranlarından yenileneceği varsayımı yapılmıştır.

Bu kapsamda, raporlama tarihinde TP faiz oranlarının %3-%5-%8 oranlarında, YP faiz oranlarının da %1-%2-%3 oranlarında artma/azalma olması ve diğer tüm değişkenlerin sabit tutulması durumunda Bankanın kârında ve özkaynağında meydana gelecek değişime aşağıda yer verilmiştir.

Faiz Oranındaki % Değişim ***		Kâr/Zarar Üzerindeki Etki *	Özkaynak Üzerindeki Etki **
TP	YP	31 Aralık 2007	31 Aralık 2007
%3 artış	%1 artış	-670.617	-144.955
%3 azalış	%1 azalış	527.743	159.599
%5 artış	%2 artış	-1.147.771	-234.542
%5 azalış	%2 azalış	879.539	275.462
%8 artış	%3 artış	-1.818.924	-355.774
%8 azalış	%3 azalış	1.378.827	465.985

* Kâr/Zarar üzerindeki etki önemli ölçüde Banka'nın sabit faizli yükümlülüklerinin ortalama vadesinin sabit faizli varlıklarının ortalama vadesinden kısa olmasından kaynaklanmaktadır.

** Özkaynak üzerindeki etki Banka'nın Satılmaya Hazır Finansal Varlıklar kaleminde izlenmekte olan devlet tahvillerinin gerçeğe uygun değerindeki değişimden kaynaklanmaktadır.

*** Yukarıda belirtilen kâr/zarar ve özkaynak üzerindeki etkiler vergi etkisi düşülmeden önceki değerleri ile ifade edilmiştir.

Türkiye İş Bankası A.Ş.

Dördüncü Bölüm: Mali Bünyeye İlişkin Bilgiler

Varlıkların, yükümlülüklerin ve nazım hesap kalemlerinin faize duyarlılığı (Yeniden fiyatlandırmaya kalan süreler itibarıyla)

Cari Dönem Sonu	1 Aya Kadar	1-3 Ay	3-12 Ay	1-5 Yıl	5 Yıl ve Üzeri	Faizsiz	Toplam
Varlıklar							
Nakit Değerler (Kasa, Efektif Deposu, Yoldaki Paralar, Satın Alınan Çekler) ve T.C. Merkez Bnk.	6.587.981	0	0	0	0	502.829	7.090.810
Bankalar	4.682.797	197.108	1.726.137	183.739	0	164.510	6.954.291
Gerçeğe Uygun Değer Farkı Kâr veya Zarara Yansıtılan Finansal Varlıklar	49.153	103.010	781.129	52.760	5.800	65	991.917
Para Piyasalarından Alacaklar	0	0	0	0	0	0	0
Satılmaya Hazır Finansal Varlıklar	2.889.345	6.343.243	4.373.871	6.394.832	1.716.531	56.981	21.774.803
Verilen Krediler	10.248.670	3.160.641	7.381.476	11.446.691	1.742.363	0	33.979.841
Vadeye Kadar Elde Tut. Yatırımlar	0	743.296	0	1.212.097	0	0	1.955.393
Diğer Varlıklar	19	1	135	275	0	7.433.432	7.433.862
Toplam Varlıklar	24.457.965	10.547.299	14.262.748	19.290.394	3.464.694	8.157.817	80.180.917
Yükümlülükler							
Bankalar Mevduatı	632.134	67.797	7.183	0	0	44.389	751.503
Diğer Mevduat	32.539.896	6.054.401	3.726.587	122.569	0	5.338.189	47.781.642
Para Piyasalarına Borçlar	4.971.735	780.801	50.022	0	0	0	5.802.558
Muhtelif Borçlar	0	0	0	0	0	1.482.337	1.482.337
İhraç Edilen Menkul Kıymetler	0	0	0	0	0	0	0
Diğer Mali Kuruluşlar, Sağl. Fonlar	2.457.195	3.372.935	986.192	3.100.224	46.336	0	9.962.882
Diğer Yükümlülükler	12.031	11.239	429.976	206.042	4.353	13.736.354	14.399.995
Toplam Yükümlülükler	40.612.991	10.287.173	5.199.960	3.428.835	50.689	20.601.269	80.180.917
Bilançodaki Uzun Pozisyon	0	260.126	9.062.788	15.861.559	3.414.005	0	28.598.478
Bilançodaki Kısa Pozisyon	-16.155.026	0	0	0	0	-12.443.452	-28.598.478
Nazım Hesaplardaki Uzun Pozisyon	0	0	0	955.300	93.200	0	1.048.500
Nazım Hesaplardaki Kısa Pozisyon	-354.358	-108.577	0	0	0	0	-462.935
Toplam Pozisyon	-16.509.384	151.549	9.062.788	16.816.859	3.507.205	-12.443.452	585.565

(1) Özkaynaklar toplamı faizsiz sütununda gösterilmiştir.

Varlıkların, yükümlülüklerin ve nazım hesap kalemlerinin faize duyarlılığı (Yeniden fiyatlandırmaya kalan süreler itibarıyla)

Önceki Dönem Sonu	1 Aya Kadar	1-3 Ay	3-12 Ay	1-5 Yıl	5 Yıl ve Üzeri	Faizsiz	Toplam
Varlıklar							
Nakit Değerler (Kasa, Efektif Deposu, Yoldaki Paralar, Satın Alınan Çekler) ve T.C. Merkez Bnk.	5.134.958	0	0	0	0	461.653	5.596.611
Bankalar	4.231.092	69.736	2.013.016	2.104	0	137.715	6.453.663
Gerçeğe Uygun Değer Farkı Kâr veya Zarara Yansıtılan Finansal Varlıklar	3.210	7.396	205.715	121.906	0	110	338.337
Para Piyasalarından Alacaklar	0	0	0	0	0	0	0
Satılmaya Hazır Finansal Varlıklar	2.135.744	6.183.235	9.910.166	4.569.461	3.097.590	123.549	26.019.745
Verilen Krediler	5.248.304	6.465.691	6.464.499	10.176.573	1.463.249	0	29.818.316
Vadeye Kadar Elde Tut. Yatırımlar	0	0	0	0	0	0	0
Diğer Varlıklar	117.511	12.054	468	18.691	16.358	6.813.004	6.978.086
Toplam Varlıklar	16.870.819	12.738.112	18.593.864	14.888.735	4.577.197	7.536.031	75.204.758
Yükümlülükler							
Bankalar Mevduatı	2.059.405	91.038	19.338	0	0	12.287	2.182.068
Diğer Mevduat	30.979.026	7.161.264	3.107.427	73.287	0	2.896.283	44.217.287
Para Piyasalarına Borçlar	3.459.396	1.205.255	699.602	0	0	0	5.364.253
Muhtelif Borçlar	0	0	0	0	0	1.157.301	1.157.301
İhraç Edilen Menkul Kıymetler	0	0	0	0	0	0	0
Diğer Mali Kuruluşlar, Sağl. Fonlar	1.658.102	5.259.691	2.156.526	1.440.132	15.504	0	10.529.955
Diğer Yükümlülükler	4.685	6.746	28.783	32.097	0	11.681.583	11.753.894
Toplam Yükümlülükler	38.160.614	13.723.994	6.011.676	1.545.516	15.504	15.747.454	75.204.758
Bilançodaki Uzun Pozisyon	0	0	12.582.188	13.343.219	4.561.693	0	30.487.100
Bilançodaki Kısa Pozisyon	-21.289.795	-985.882	0	0	0	-8.211.423	-30.487.100
Nazım Hesaplardaki Uzun Pozisyon	0	0	0	0	0	0	0
Nazım Hesaplardaki Kısa Pozisyon	0	0	0	0	0	0	0
Toplam Pozisyon	-21.289.795	-985.882	12.582.188	13.343.219	4.561.693	-8.211.423	0

(1) Özkaynaklar toplamı faizsiz sütununda gösterilmiştir.

Türkiye İş Bankası A.Ş.

Dördüncü Bölüm: Mali Bünyeye İlişkin Bilgiler

Parasal finansal araçlara uygulanan ortalama faiz oranları:

	EURO %	USD %	Yen %	YTL %
Cari Dönem Sonu				
Varlıklar				
Nakit Değerler (Kasa, Efektif Deposu, Yoldaki Paralar, Satın Alınan Çekler) ve T.C. Merkez B.	1,80	1,95	-	11,81
Bankalar	4,14	5,21	0,04	15,14
Gerçeğe Uygun Değer Farkı Kâr veya Zarara Yansıtılan Finansal Varlıklar	4,22	6,46	-	18,20
Para Piyasalarından Alacaklar	-	-	-	-
Satılmaya Hazır Finansal Varlıklar	7,85	7,82	-	18,48
Verilen Krediler	6,29	6,87	3,27	22,23
Vadeye Kadar Elde Tut. Men.Değ.	-	-	-	18,38
Yükümlülükler				
Bankalar Mevduatı	4,58	2,75	-	13,86
Diğer Mevduat	3,23	4,44	0,25	17,10
Para Piyasalarına Borçlar	5,06	5,33	-	15,87
Muhtelif Borçlar	-	-	-	-
İhraç Edilen Menkul Değerler	-	-	-	-
Diğer Mali Kuruluşlardan Sağlanan Fonlar	5,21	5,49	1,87	15,69
	EURO %	USD %	Yen %	YTL %
Önceki dönem Sonu				
Varlıklar				
Nakit Değerler (Kasa, Efektif Deposu, Yoldaki Paralar, Satın Alınan Çekler) ve T.C. Merkez B.	1,73	2,52	-	13,12
Bankalar	3,40	5,20	0,23	14,97
Gerçeğe Uygun Değer Farkı Kâr veya Zarara Yansıtılan Finansal Varlıklar	2,97	4,61	-	21,10
Para Piyasalarından Alacaklar	-	-	-	-
Satılmaya Hazır Finansal Varlıklar	6,62	8,20	-	18,16
Verilen Krediler	5,38	7,17	2,88	21,12
Vadeye Kadar Elde Tut. Men.Değ.	-	-	-	-
Yükümlülükler				
Bankalar Mevduatı	2,62	5,32	-	18,44
Diğer Mevduat	2,15	3,74	0,02	16,11
Para Piyasalarına Borçlar	3,28	5,50	-	17,43
Muhtelif Borçlar	-	-	-	-
İhraç Edilen Menkul Değerler	-	-	-	-
Diğer Mali Kuruluşlardan Sağlanan Fonlar	4,94	5,76	2,04	14,78

VII. Likidite Riskine İlişkin Açıklamalar

Likidite riski, uzun vadeli varlıkların kısa vadeli kaynaklarla fonlanmasının bir sonucu olarak ortaya çıkabilmektedir. Mevcut piyasa koşullarında varlık ve yükümlülükler arasındaki vade uyumunun tesis edilmesine yönelik azami özen gösterilmekte, özellikle daha uzun vadeli kaynak temin edilmesi yönünde stratejiler uygulanmaktadır.

Banka'nın başlıca fon kaynağını mevduat oluşturmaktadır. Piyasa koşulları gereği ortalama mevduat vadesinin varlıklara kıyasla daha kısa olmasına karşın, geniş şube ağı ve istikrarlı tortu mevduat tabanı Banka'nın kaynak temininde en önemli güvencelerinden birini teşkil etmektedir. Öte yandan, orta ve uzun vadeli kaynak teminine yönelik olarak yurtdışı kuruluşlardan kredi temin edilmesi de söz konusu olmaktadır.

Piyasa dalgalanmaları neticesinde ortaya çıkabilecek likidite ihtiyacının eksiksiz bir biçimde sağlanabilmesi amacıyla likit değerler muhafaza edilmesine özen gösterilmekte, bu kapsamdaki çalışmalar TP ve YP nakit akım projeksiyonları ile desteklenmektedir. TP ve YP mevduatın vade yapısı, maliyeti ve toplam tutarındaki gelişmeler günlük olarak takip edilmekte, söz konusu çalışmalar sırasında geçmiş dönemlerde yaşanan gelişmeler ve geleceğe yönelik beklentiler dikkate alınmaktadır. Ayrıca, Kasım 2006 itibarıyla haftalık bazda yasal raporlamaya konu edilen ve raporlama tarihini izleyen 7 ve 31 gün için ayrı ayrı hesaplanan yabancı para ve toplam likidite yeterlilik rasyosu likidite durumunun izlenmesinde gösterge olarak kullanılmaktadır. Yapılan nakit akım projeksiyonlarından hareketle çeşitli vadelerdeki fiyatlamaların farklılaştırılması suretiyle likidite ihtiyacının giderilmesine yönelik tedbirler alınmakta, ayrıca olağanüstü durumlarda ihtiyaç duyulabilecek likidite tahmin edilerek, kullanılabilecek alternatif likidite kaynakları belirlenmektedir.

01.12.2007 tarihinde yürürlüğe giren banka likidite riski politikası çerçevesinde, likidite riskinin yönetimine ilişkin belirlenen limitler Risk Komitesi tarafından izlenmekte, olumsuz piyasa koşulları gereği hızlı hareket edilmesini gerektiren olağanüstü durumlarda likidite riskine ilişkin acil durum aksiyon ve fonlama planı uygulanmaktadır.

Türkiye İş Bankası A.Ş.

Dördüncü Bölüm: Mali Bünyeye İlişkin Bilgiler

Aktif ve pasif kalemlerin kalan vadelerine göre gösterimi:

	Vadesiz	1 Aya Kadar	1-3 Ay	3-12 Ay	1-5 Yıl	5 Yıl ve Üzeri	Dağıtılma-yan (1)	Toplam
Cari Dönem								
Varlıklar								
Nakit Değerler (Kasa, Efektif Deposu, Yoldaki Paralar, Satın Alınan Çekler) ve T.C. Merkez Bnk.	7.090.810	0	0	0	0	0	0	7.090.810
Bankalar	404.516	4.381.654	3.332	0	2.129.302	35.487	0	6.954.291
Gerçeğe Uygun Değer Farkı Kâr veya Zarara Yanıtılan Finansal Varlıklar	65	3.231	29.344	781.155	172.242	5.880	0	991.917
Para Piyasalarından Alacaklar	0	0	0	0	0	0	0	0
Satılmaya Hazır Finansal Varlıklar	56.981	247.791	453.050	3.217.452	15.284.270	2.515.259	0	21.774.803
Verilen Krediler	3.725.065	4.677.042	2.846.868	8.580.265	10.872.831	3.277.770	0	33.979.841
Vadeye Kadar Elde Tutulacak Yatırımlar	0	0	0	0	1.212.097	743.296	0	1.955.393
Diğer Varlıklar	0	144.232	42.498	596	161.822	20.213	7.064.501	7.433.862
Toplam Varlıklar	11.277.437	9.453.950	3.375.092	12.579.468	29.832.564	6.597.905	7.064.501	80.180.917
Yükümlülükler								
Bankalar Mevduatı	199.504	477.019	67.797	7.183	0	0	0	751.503
Diğer Mevduat	7.791.251	30.086.834	6.054.401	3.726.587	122.569	0	0	47.781.642
Diğer Mali Kuruluşlar, Sağl. Fonlar	0	101.134	122.523	1.868.599	5.745.845	2.124.781	0	9.962.882
Para Piyasalarına Borç.	0	3.165.852	491.942	1.784.697	360.067	0	0	5.802.558
İhraç Edilen MD	0	0	0	0	0	0	0	0
Muhtelif Borçlar	790.838	664.088	1.435	298	25.678	0	0	1.482.337
Diğer Yükümlülükler	0	245.028	110.120	419.118	200.538	50.996	13.374.195	14.399.995
Toplam Yükümlülükler	8.781.593	34.739.955	6.848.218	7.806.482	6.454.697	2.175.777	13.374.195	80.180.917
Likidite Açığı	2.495.844	-25.286.005	-3.473.126	4.772.986	23.377.867	4.422.128	-6.309.694	0
Önceki Dönem								
Toplam Aktifler	8.009.509	8.581.702	3.295.512	13.518.171	29.004.574	5.982.286	6.813.004	75.204.758
Toplam Yükümlülükler	8.406.085	32.833.894	9.244.035	8.158.753	1.934.590	3.324.655	11.302.746	75.204.758
Likidite Açığı	-396.576	-24.252.192	-5.948.523	5.359.418	27.069.984	2.657.631	-4.489.742	0

(1) Bilançoyu oluşturan aktif hesaplardan sabit kıymetler, iştirak ve bağlı ortaklıklar, ayniyat mevcudu, peşin ödenmiş giderler ve takipteki alacaklar gibi bankacılık faaliyetlerinin sürdürülmesi için gereksinim duyulan, kısa zamanda nakde dönüşme şansı bulunmayan diğer aktif nitelikli hesaplar ile bilançoyu oluşturan pasif hesaplardan borç niteliği taşımayan karşılıklar gibi diğer pasif hesaplar ve özkaynak toplamı "Dağıtılmayan" sütununda gösterilir.

Aşağıdaki tablo, 7 no.lu Türkiye Finansal Raporlama Standardı gereğince, Banka'nın türev niteliğinde olmayan belli başlı finansal varlık ve yükümlülüklerinin vade dağılımını göstermektedir. Aşağıdaki tablolar, Banka'nın varlık ve yükümlülükleri iskonto edilmeden ve tahsil etmesi ve ödemesi gereken en erken tarihler esas alınarak hazırlanmıştır. Söz konusu varlık ve yükümlülükler üzerinden alınacak ve ödenecek faizler aşağıdaki tabloya dahil edilmiştir. Düzeltmeler kolonu ilerleyen dönemdeki muhtemel nakit akımına sebep olan kalemi göstermektedir. Bahse konu kalem vade analizine dahil edilmiş olup, bilançodaki finansal varlık ve yükümlülüklerin bilanço değerine dahil edilmemiştir.

Cari Dönem Sonu	Vadesiz	1 Aya Kadar	1-3 Ay	3-12 Ay	1-5 Yıl	5 Yıl ve Üzeri	Toplam	Düzeltilmeler	Bilanço Değeri
Varlıklar									
Bankalar	404.516	4.394.349	12.390	88.431	2.436.582	42.160	7.378.428	424.137	6.954.291
Alım Satım Amaçlı Fin. V.	65	4.676	7.087	459.377	171.100	8.295	650.600	54.456	596.144
Satılmaya Hazır Finansal V.	56.981	564.985	1.017.694	4.376.788	19.095.495	3.125.583	28.237.526	6.462.723	21.774.803
Verilen Krediler	3.725.065	4.834.324	3.439.033	10.859.607	13.518.244	3.571.852	39.948.125	5.968.284	33.979.841
Vadeye Kadar Elde Tut. Yat.	0	0	67.089	67.089	2.048.673	897.207	3.080.058	1.124.665	1.955.393
Yükümlülükler									
Mevduat	7.990.755	31.007.366	6.299.198	3.858.318	139.044	0	49.294.681	761.536	48.533.145
Diğer Mali Kuruluşlar, Sağl. Fonlar	0	155.421	388.896	2.484.571	7.496.132	2.309.052	12.834.072	2.871.190	9.962.882
Para Piyasalarına Borçlar	0	3.190.730	512.023	1.836.396	374.393	0	5.913.542	110.984	5.802.558

Türkiye İş Bankası A.Ş.

Dördüncü Bölüm: Mali Bünyeye İlişkin Bilgiler

Aşağıdaki tablo, Banka'nın türev niteliğinde olan finansal varlık ve yükümlülüklerinin kalan vadelerine göre dağılımını göstermektedir.

Cari dönem	1 Aya Kadar	1-3 Ay	3-12 Ay	1-5 Yıl	5 Yıl ve Üzeri	Toplam
Forward sözleşmeleri Alım	64.209	226.110	3.816.443	373.855	0	4.480.617
Forward sözleşmeleri Satım	64.136	201.019	3.548.890	312.449	0	4.126.494
Swap sözleşmeleri Alım	291.843	0	191.030	197.660	0	680.533
Swap sözleşmeleri Satım	290.373	0	166.500	197.613	0	654.486
Futures İşlemleri Alım	0	0	0	0	0	0
Futures İşlemleri Satım	0	0	0	0	0	0
Opsiyonlar Alım	1.088.683	1.626.182	3.390.054	881.050	0	6.985.969
Opsiyonlar Satım	754.657	1.626.182	3.248.575	878.000	0	6.507.414
Diğer	0	0	0	1.001.900	93.200	1.095.100
Toplam	2.553.901	3.679.493	14.361.492	3.842.527	93.200	24.530.613

VIII. Diğer Fiyat Risklerine İlişkin Açıklamalar

Banka, İMKB'de işlem gören şirketlere yatırımlardan kaynaklanan hisse senedi fiyat riskine maruz kalmaktadır. Hisse senetleri yatırımları daha çok yatırım amacıyla yapılmaktadır.

Aşağıdaki duyarlılık analizleri raporlama tarihinde maruz kalınan hisse senedi fiyat risklerine göre belirlenmiştir. Raporlama tarihinde, tüm diğer değişkenlerin sabit ve değerlendirme yöntemindeki verilerin (hisse senedi fiyatları) %10 oranında fazla/az olması durumunda;

• Hisse senedi yatırımları, satılmaya hazır varlıklar olarak sınıflandırıldığı ve elden çıkarılmadığı ya da değer düşüklüğüne uğramadığı sürece, net kâr/zarar etkilenecektir,

• Özkaynaklardaki menkul değerler değerlendirme farkları hesabında 317.069 YTL tutarında artış/azalış beklenmektedir (2006 yılında 289.669 YTL artış/azalış gerçekleşmiştir). Bu durum esasen, satılmaya hazır değerlerde yer alan hisse senedi portföyünün ve söz konusu portföyün gerçeğe uygun değerindeki artış/azalıştan kaynaklanmaktadır.

IX. Finansal Varlık ve Yükümlülüklerin Gerçeğe Uygun Değeri ile Gösterilmesine İlişkin Açıklamalar

	Defter Değeri		Gerçeğe Uygun Değer	
	Cari Dönem	Önceki Dönem	Cari Dönem	Önceki Dönem
Finansal Varlıklar	64.664.328	62.291.724	64.830.230	62.291.724
Para Piyasalarından Alacaklar	0	0	0	0
Bankalar	6.954.291	6.453.663	6.960.998	6.453.663
Satılmaya Hazır Finansal Varlıklar	21.774.803	26.019.745	21.774.803	26.019.745
Vadeye Kadar Elde Tutulacak Yatırımlar	1.955.393	0	1.977.919	0
Verilen Krediler	33.979.841	29.818.316	34.116.510	29.818.316
Finansal Borçlar	59.978.364	58.086.611	59.992.986	58.086.611
Bankalar Mevduatı	751.503	2.182.068	751.730	2.182.068
Diğer Mevduat	47.781.642	44.217.287	47.835.467	44.217.287
Diğer Mali Kuruluşlardan Sağlanan Fonlar	9.962.882	10.529.955	9.923.452	10.529.955
İhraç Edilen Menkul Değerler	0	0	0	0
Muhtelif Borçlar	1.482.337	1.157.301	1.482.337	1.157.301

Finansal varlık ve yükümlülüklerin gerçeğe uygun değerinin hesaplanmasına ilişkin gerekli altyapının oluşturulması çalışmaları ancak 2007 yılı için gerçekleştirilebilmiş olup, önceki döneme ilişkin herhangi bir düzeltme yapılamamıştır.

- Vadeye kadar elde tutulan varlıkların gerçeğe uygun değeri, piyasa fiyatları veya bu fiyatın tespit edilemediği durumlarda, faiz, vade ve benzeri diğer koşullar bakımından aynı nitelikli itfaya tabi diğer menkul değerler için olan kote edilmiş piyasa fiyatları baz alınarak saptanmaktadır.

- Satılmaya hazır menkul değerlerin gerçeğe uygun değerlerinin tespitinde piyasada oluşan fiyatlar dikkate alınmakta, fiyat oluşumlarının aktif piyasa koşulları içerisinde gerçekleşmemesi durumunda gerçeğe uygun değerinin güvenilir bir şekilde belirlenmediği kabul edilmekte ve iç verim oranı yöntemi ile hesaplanan iskonto edilmiş değer gerçeğe uygun değer olarak kabul edilmektedir.

- Banka kaynaklı krediler ve alacakların iç verim oranı yöntemi kullanılarak hesaplanan iskonto edilmiş değerleri gerçeğe uygun değer olarak kabul edilmektedir.

- Vadesiz mevduatın tahmini gerçeğe uygun değeri, talep anında ödenecek miktarı ifade etmekte, vadeli mevduat ve diğer yabancı kaynakların iç verim oranı yöntemi kullanılmak suretiyle hesaplanan iskonto edilmiş değerleri gerçeğe uygun değerlerini yansıtmaktadır.

- İhraç edilen menkul değerlere ilişkin toplam gerçeğe uygun değer, kote edilmiş piyasa fiyatlarına dayanarak hesaplanmakta ve piyasa fiyatının bulunmadığı yerde, kalan vade için cari getiriye dayanan iskonto edilmiş nakit akış modeli kullanılmaktadır.

Türkiye İş Bankası A.Ş.

Dördüncü Bölüm: Mali Bünyeye İlişkin Bilgiler

X. Başkaları Nam ve Hesabına Yapılan İşlemler, İnanca Dayalı İşlemlere İlişkin Açıklamalar

1. Bazı iştirakler ve tutarı belli büyüklüğün üzerinde olan müşteriler nam ve hesabına İMKB Tahvil Bono Piyasası'nda tahvil-bono alım satımı ve repo aracılık işlemleri yapılmaktadır. Ayrıca, müşterilerin portföyünde yer alan her türlü kıymet kaydı olarak saklanmaktadır. Sermaye Piyasası Kanunu gereği Banka'nın sermaye piyasası işlemleriyle ilgili yönetim ve danışmanlık hizmeti vermesi mümkün bulunmamaktadır.

2. Banka'ca inanca dayalı işlem yapılmamaktadır.

XI. Faaliyet Bölümlemesine İlişkin Açıklamalar

Bankanın faaliyetleri, kurumsal, ticari, bireysel ve özel bankacılık ile hazine/yatırım bankacılığı başlıkları altında gruplandırılmıştır.

Banka, kurumsal ve ticari bankacılık faaliyeti kapsamında büyük ölçekli kurumsal şirketlere, KOBİ'lere ve diğer ticari firmalara (gerçek kişi tacirler hariç) çeşitli finansal araçlar yoluyla bankacılık hizmetleri sunmaktadır. Proje finansmanı, işletme ve yatırım kredileri, mevduat ve nakit yönetimi, kredi kartı, çek-senet, dış ticaret işlemleri ve finansmanı, teminat mektubu, akreditif, forfaiting, döviz alım-satımı, fatura tahsilatı, maaş ödemesi, yatırım hesabı, vergi tahsilatı ve diğer bankacılık ürünleri ile söz konusu müşteri grubuna hizmet verilmektedir.

Bireysel bankacılık başlığı altında, bireylere, gerçek kişi tacirlere ve ticari olmayan kurum ve kuruluşlara hizmet sunulmaktadır. Bu müşteri grubunun ihtiyaçları, mevduat, tüketici kredileri, kredili mevduat hesabı, kredi kartı, fatura tahsilatı, havale, döviz alım-satımı, kiralık kasa, sigorta, vergi tahsilatı, yatırım hesabı ve diğer bankacılık hizmetleriyle karşılanmaktadır. Özel bankacılık kategorisinde ise yüksek gelir grubu içerisinde yer alan bireylere her türlü finansman ve nakit yönetimi hizmeti verilmektedir.

Hazine işlemleri kapsamında, menkul kıymet alım-satımı, para piyasası işlemleri, spot ve vadeli YTL ve döviz alım-satımı, forward, swap, futures ve opsiyon gibi türev işlemler, sendikasyon, seküritizasyon vb. araçlarla orta-uzun vadeli kaynak temini gerçekleştirilmektedir.

Banka'nın finansal ve reel sektörde faaliyet gösteren iştirak ve bağlı ortaklıkları yatırım bankacılığı kapsamında değerlendirilmiştir. Banka'nın iştirak ve bağlı ortaklık portföyüne ilişkin detaylar Beşinci Bölüm I.7-1.8 no.lu dipnotlarda yer almaktadır.

Türkiye İş Bankası A.Ş.

Dördüncü Bölüm: Mali Bünyeye İlişkin Bilgiler

31.12.2007 tarihi itibarıyla hazırlanan faaliyet bölümlemesine ilişkin bilgiler tablosuna aşağıda yer verilmiştir.

	Kurumsal	Ticari	Bireysel	Özel	Hazine/Yatırım	Dağıtılamayan	Toplam
FAALİYET GELİRLERİ/GİDERLERİ							
Faiz Gelirleri							9.134.079
Kredilerden Alınan Faizler (*)	982.587	1.644.129	2.442.440	53.998		143.656	5.266.810
Menkul Kıymetlerden Alınan Faizler					3.221.552		3.221.552
Bankalardan Alınan Faizler					266.040		266.040
Diğer Faiz Gelirleri					5.774	373.903	379.677
Faiz Giderleri							6.173.858
Mevduata Verilen Faizler	1.838.223	134.521	1.397.012	1.298.775			4.668.531
Kullanılan Kredilere Verilen Faizler (*)	17.032	12.206			858.036		887.274
Para Piyasası İşlemlerine Ver. Faizler					588.485		588.485
Diğer Faiz Giderleri					29.568		29.568
Net Faiz Geliri							2.960.221
Net Ücret ve Komisyon Gelirleri (*)							1.074.511
Alınan Ücret ve Komisyonlar	45.773	186.307	292.142	10.817		639.267	1.174.306
Verilen Ücret ve Komisyonlar						99.795	99.795
Ticari Kâr/Zarar (Net)						426.164	426.164
Temettü Gelirleri					503.063		503.063
Diğer Gelirler					92.300	818.669	910.969
Kredi ve Diğer Al. Değ. Düş. Karş.					156.128	1.461.676	1.617.804
Diğer Giderler	201.985	129.119	587.280	22.592		1.213.067	2.154.043
Vergi Öncesi Kâr							2.103.081
Vergi Karşılığı							401.274
Net Dönem Kârı							1.701.807
BÖLÜM VARLIKLARI							
G. Uyg. Değ. Farkı K/Z Yans. Fin. Var.					991.917		991.917
Bankalar ve Diğer Mali Kuruluşlar					6.954.291		6.954.291
Satılmaya Hazır Finansal Varlıklar					21.774.803		21.774.803
Vadeye Kadar Elde Tutulacak Yatırımlar					1.955.393		1.955.393
İştirakler ve Bağlı Ortaklıklar					4.816.760		4.816.760
Krediler	10.862.513	8.587.176	14.172.195	357.957			33.979.841
Diğer						9.707.912	9.707.912
							80.180.917
BÖLÜM YÜKÜMLÜLÜKLERİ							
Mevduat	13.366.562 (**)	2.792.112	18.752.282	13.622.189			48.533.145
Alım Satım Amaçlı Türev							
Finansal Borçlar					199.328		199.328
Para Piyasasına Borçlar					5.802.558		5.802.558
Alınan Krediler	121.863	87.336			9.753.683		9.962.882
Diğer Yükümlülükler						2.510.246	2.510.246
Karşılıklar						2.568.896	2.568.896
Özkaynaklar						10.603.862	10.603.862
							80.180.917

(*) Bankalarca Kamuya Açıklanacak Finansal Tablolar ile Bunlara İlişkin Açıklama ve Dipnotlar Hakkında Tebliğ'de yapılan 22 Eylül 2007 tarihli değişiklik gereğince, 31.12.2007 tarihinden itibaren, gelir tablosunda, nakdi kredilerden alınan komisyonlar; kredilerden alınan faizler, nakdi kredilere verilen komisyonlar ise; kullanılan kredilere verilen faizler kalemi içinde yer almaktadır.

(**) Önceki dönemlerde Hazine başlığı altında sınıflanan bankalar mevduatına verilen faizler ve bankalar mevduatı, Kurumsal segmentinde sınıflanmıştır.

Türkiye İş Bankası A.Ş.

Beşinci Bölüm: Finansal Tablolara İlişkin Açıklama ve Dipnotlar

BEŞİNCİ BÖLÜM: FİNANSAL TABLOLARA İLİŞKİN AÇIKLAMA VE DİPNOTLAR

I. AKTİF KALEMLERE İLİŞKİN AÇIKLAMA VE DİPNOTLAR

1. Nakit değerler ve TCMB hesabı:

a. Nakit değerler ve TCMB'ye ilişkin bilgiler:

	Cari Dönem		Önceki Dönem	
	TP	YP	TP	YP
Kasa/Efektif	362.414	137.869	340.948	120.200
TCMB	4.320.509	2.267.473	2.714.182	2.415.620
Diğer	0	2.545	0	5.661
Toplam	4.682.923	2.407.887	3.055.130	2.541.481

b. T.C. Merkez Bankası hesabına ilişkin bilgiler:

	Cari Dönem		Önceki Dönem	
	TP	YP	TP	YP
Vadesiz Serbest Hesap	4.320.509	615.848	2.714.182	659.535
Vadeli Serbest Hesap	0	0	0	0
Vadeli Serbest Olmayan Hesap	0	0	0	0
Diğer (*)	0	1.651.625	0	1.756.085
Toplam	4.320.509	2.267.473	2.714.182	2.415.620

(*) Yabancı para yükümlülüklerle ilişkin olarak TCMB nezdinde bloke tutulan zorunlu karşılık tutarıdır.

2. Gerçeğe uygun değer farkı kâr/zarara yansıtılan finansal varlıklara ilişkin bilgiler:

a. Teminata verilen/bloke edilen gerçeğe uygun değer farkı kâr/zarara yansıtılan finansal varlıklar:

31 Aralık 2007 tarihi itibarıyla gerçeğe uygun değer farkı kâr/zarara yansıtılan finansal varlıklardan teminata verilen/bloke edilenlerin tutarı 65 YTL'dir (31 Aralık 2006: Bulunmamaktadır.).

b. Repo işlemlerine konu edilen gerçeğe uygun değer farkı kâr/zarara yansıtılan finansal varlıklar:

31 Aralık 2007 tarihi itibarıyla repo işlemlerine konu olan gerçeğe uygun değer farkı kâr/zarara yansıtılan finansal varlıkların tutarı 488.642 YTL'dir (31 Aralık 2006: 237.047 YTL).

c. Alım satım amaçlı türev finansal varlıklara ilişkin pozitif farklar tablosu:

Alım Satım Amaçlı Türev Finansal Varlıklar	Cari Dönem		Önceki Dönem	
	TP	YP	TP	YP
Vadeli İşlemler	346.512	406	38.566	161
Swap İşlemleri	19.296	2.361	0	326
Futures İşlemleri	0	0	0	0
Opsiyonlar	1	27.197	97	0
Diğer	0	0	0	0
Toplam	365.809	29.964	38.663	487

d. Alım satım amaçlı finansal varlıklara ilişkin bilgiler:

	Cari Dönem		Önceki Dönem	
	TP	YP	TP	YP
Borçlanma Senetleri	596.083		299.077	
Borsada İşlem Gören	575.423		252.327	
Borsada İşlem Görmeyen (*)	20.660		46.750	
Hisse Senetleri	65		119	
Borsada İşlem Gören	0		0	
Borsada İşlem Görmeyen	65		119	
Değer Azalma Karşılığı (-)	4		9	
Diğer	0		0	
Toplam	596.144		299.187	

(*) Borsaya kote olmayan ve borsaya kote oldukları halde ilgili dönem sonlarında borsada işlem görmeyen borçlanma senetlerini ifade etmektedir.

Türkiye İş Bankası A.Ş.

Beşinci Bölüm: Finansal Tablolara İlişkin Açıklama ve Dipnotlar

Banka'nın borsada işlem görmeyen tüm alım satım amaçlı yatırımlar gerçeğe uygun değeri ile muhasebeleştirilmekle birlikte, gerçeğe uygun değerinin güvenilir bir şekilde ölçülemediği durumda, söz konusu yatırımlar iç verim ile değerlendirilerek kaydedilmiştir.

3. Bankalar

a. Bankalara ilişkin bilgiler:

	Cari Dönem		Önceki Dönem	
	TP	YP	TP	YP
Bankalar				
Yurtiçi	4.240	25.516	16.767	18.398
Yurtdışı	125.605	6.798.930	50.935	6.367.563
Yurtdışı Merkez ve Şubeler	0	0	0	0
Toplam	129.845	6.824.446	67.702	6.385.961

b. Yurtdışı bankalar hesabına ilişkin bilgiler:

	Serbest Tutar		Serbest Olmayan Tutar	
	Cari Dönem	Önceki Dönem	Cari Dönem	Önceki Dönem
AB Ülkeleri	5.245.998	4.460.084	0	0
ABD, Kanada	819.656	1.324.537	0	0
OECD Ülkeleri (*)	572.001	502.058	0	0
Kıyı Bankacılığı Bölgeleri	0	0	0	0
Diğer	286.880	131.819	0	0
Toplam	6.924.535	6.418.498	0	0

(*) AB ülkeleri, ABD ve Kanada dışındaki OECD ülkeleri

4. Satılmaya hazır finansal varlıklara ilişkin bilgiler:

a. Teminata verilen/bloke edilen satılmaya hazır finansal varlıklara ilişkin bilgiler:

31 Aralık 2007 tarihi itibarıyla satılmaya hazır finansal varlıklardan teminata verilen/bloke edilenlerin tutarı 1.469.078 YTL'dir (31 Aralık 2006: 2.226.132 YTL).

b. Repo işlemlerine konu edilen satılmaya hazır varlıklara ilişkin bilgiler:

31 Aralık 2007 tarihi itibarıyla repo işlemlerine konu olan satılmaya hazır finansal varlıkların tutarı 5.857.814 YTL'dir (31 Aralık 2006: 5.605.286 YTL).

c. Satılmaya hazır finansal varlıklara ilişkin bilgiler:

	Cari Dönem		Önceki Dönem	
Borçlanma Senetleri	21.932.631		26.138.181	
Borsada İşlem Gören	11.695.286		15.941.015	
Borsada İşlem Görmeyen (*)	10.237.345		10.197.166	
Hisse Senetleri	13.640		13.441	
Borsada İşlem Gören	0		0	
Borsada İşlem Görmeyen	13.640		13.441	
Değer Azalma Karşılığı (-)	214.809		241.984	
Diğer	43.341		110.107	
Toplam	21.774.803		26.019.745	

(*) Borsaya kote olmayan ve Borsaya kote oldukları halde ilgili dönem sonlarında Borsada işlem görmeyen borçlanma senetlerini ifade etmektedir.

5. Kredilere ilişkin açıklamalar:

a. Banka'nın ortaklarına ve mensuplarına verilen her çeşit kredi veya avansın bakiyesine ilişkin bilgiler:

	Cari Dönem		Önceki Dönem	
	Nakdi	Gayrinakdi	Nakdi	Gayrinakdi
Banka Ortaklarına Verilen Doğrudan Krediler	0	0	0	0
Tüzel Kişi Ortaklara Verilen Krediler	0	0	0	0
Gerçek Kişi Ortaklara Verilen Krediler	0	0	0	0
Banka Ortaklarına Verilen Dolaylı Krediler	0	0	0	0
Banka Mensuplarına Verilen Krediler	252.181	0	193.665	0
Toplam	252.181	0	193.665	0

Türkiye İş Bankası A.Ş.

Beşinci Bölüm: Finansal Tablolara İlişkin Açıklama ve Dipnotlar

b. Birinci ve ikinci grup krediler, diğer alacaklar ile yeniden yapılandırılanlar ya da yeni bir itfa planına bağlanan krediler ve diğer alacaklara ilişkin bilgiler:

	Standart Nitelikli Krediler ve Diğer Alacaklar		Yakın İzlemedeki Krediler ve Diğer Alacaklar	
	Krediler ve Diğer Alacaklar	Yeniden Yapılandırılan ya da Yeni Bir İtfa Planına Bağlananlar	Krediler ve Diğer Alacaklar	Yeniden Yapılandırılan ya da Yeni Bir İtfa Planına Bağlananlar
Nakdi Krediler				
İhtisas Dışı Krediler	33.846.597	0	56.150	77.094
İskonto ve İştirak Senetleri	2.090	0	0	0
İhracat Kredileri	1.600.928	0	15.458	0
İthalat Kredileri	1.235	0	0	0
Mali Kesime Verilen Krediler	848.844	0	0	0
Yurtdışı Krediler	671.549	0	0	0
Tüketici Kredileri	8.562.247	0	0	0
Kredi Kartları	3.374.075	0	33	0
Kıymetli Maden Kredisi	2.730	0	0	0
Diğer	18.782.899	0	40.659	77.094
İhtisas Kredileri	0	0	0	0
Diğer Alacaklar	0	0	0	0
Toplam	33.846.597	0	56.150	77.094

c. Vade yapısına göre nakdi kredilerin dağılımı:

	Standart Nitelikli Krediler ve Diğer Alacaklar		Yakın İzlemedeki Krediler ve Diğer Alacaklar	
	Krediler ve Diğer Alacaklar	Yeniden Yapılandırılan ya da Yeni Bir İtfa Planına Bağlananlar	Krediler ve Diğer Alacaklar	Yeniden Yapılandırılan ya da Yeni Bir İtfa Planına Bağlananlar
Kısa Vadeli Krediler ve Diğer Alacaklar				
İhtisas Dışı Krediler	10.597.140	0	51.580	0
İhtisas Kredileri	0	0	0	0
Diğer Alacaklar	0	0	0	0
Orta ve Uzun Vadeli Krediler ve Diğer Alacaklar				
İhtisas Dışı Krediler	23.249.457	0	4.570	77.094
İhtisas Kredileri	0	0	0	0
Diğer Alacaklar	0	0	0	0

Türkiye İş Bankası A.Ş.

Beşinci Bölüm: Finansal Tablolara İlişkin Açıklama ve Dipnotlar

d. Tüketici kredileri, bireysel kredi kartları, personel kredileri ve personel kredi kartlarına ilişkin bilgiler:

	Kısa Vadeli	Orta ve Uzun Vadeli	Faiz ve Gelir Tahakkuk ve Reeskontları	Toplam
Tüketici Kredileri-TP	586.477	7.064.960	333.393	7.984.830
Konut Kredisi	13.245	3.274.959	260.776	3.548.980
Taşıt Kredisi	30.343	798.575	31.452	860.370
İhtiyaç Kredisi	542.841	2.990.679	41.137	3.574.657
Diğer	48	747	28	823
Tüketici Kredileri-Döviz Endeksli	898	109.680	12.864	123.442
Konut Kredisi	398	94.090	11.489	105.977
Taşıt Kredisi	500	15.514	1.374	17.388
İhtiyaç Kredisi	0	76	1	77
Diğer	0	0	0	0
Tüketici Kredileri-YP	0	0	0	0
Konut Kredisi	0	0	0	0
Taşıt Kredisi	0	0	0	0
İhtiyaç Kredisi	0	0	0	0
Diğer	0	0	0	0
Bireysel Kredi Kartları-TP	3.128.023	0	33.218	3.161.241
Taksitli	981.135	0	0	981.135
Taksitsiz	2.146.888	0	33.218	2.180.106
Bireysel Kredi Kartları-YP	0	0	0	0
Taksitli	0	0	0	0
Taksitsiz	0	0	0	0
Personel Kredileri-TP	25.733	149.629	5.404	180.766
Konut Kredisi	110	47.803	3.456	51.369
Taşıt Kredisi	185	9.128	305	9.618
İhtiyaç Kredisi	25.438	92.694	1.643	119.775
Diğer	0	4	0	4
Personel Kredileri-Döviz Endeksli	37	1.658	21	1.716
Konut Kredisi	0	1.579	13	1.592
Taşıt Kredisi	37	36	0	73
İhtiyaç Kredisi	0	43	8	51
Diğer	0	0	0	0
Personel Kredileri-YP	0	0	0	0
Konut Kredisi	0	0	0	0
Taşıt Kredisi	0	0	0	0
İhtiyaç Kredisi	0	0	0	0
Diğer	0	0	0	0
Personel Kredi Kartları-TP	53.330	0	280	53.610
Taksitli	17.035	0	0	17.035
Taksitsiz	36.295	0	280	36.575
Personel Kredi Kartları-YP	0	0	0	0
Taksitli	0	0	0	0
Taksitsiz	0	0	0	0
Kredili Mevduat Hesabı-TP (Gerçek Kişi)	261.655	0	9.838	271.493
Kredili Mevduat Hesabı-YP (Gerçek Kişi)	0	0	0	0
Toplam	4.056.153	7.325.927	395.018	11.777.098

Türkiye İş Bankası A.Ş.

Beşinci Bölüm: Finansal Tablolara İlişkin Açıklama ve Dipnotlar

e. Taksitli ticari krediler ve kurumsal kredi kartlarına ilişkin bilgiler:

	Kısa Vadeli	Orta ve Uzun Vadeli	Faiz ve Gelir Tahakkuk ve Reeskontları	Toplam
Taksitli Ticari Krediler-TP	572.266	5.895.247	268.922	6.736.435
İşyeri Kredileri	4.114	400.891	18.938	423.943
Taahhüt Kredileri	96.355	1.968.326	69.066	2.133.747
İhtiyaç Kredileri	451.000	3.229.723	119.673	3.800.396
Diğer	20.797	296.307	61.245	378.349
Taksitli Ticari Krediler - Döviz Endeksli	19.682	257.522	19.183	296.387
İşyeri Kredileri	152	30.326	3.550	34.028
Taahhüt Kredileri	7.617	151.534	12.694	171.845
İhtiyaç Kredileri	11.913	75.662	2.939	90.514
Diğer	0	0	0	0
Taksitli Ticari Krediler-YP	0	0	0	0
İşyeri Kredileri	0	0	0	0
Taahhüt Kredileri	0	0	0	0
İhtiyaç Kredileri	0	0	0	0
Diğer	0	0	0	0
Kurumsal Kredi Kartları-TP	159.052	0	205	159.257
Taksitli	0	0	0	0
Taksitsiz	159.052	0	205	159.257
Kurumsal Kredi Kartları-YP	0	0	0	0
Taksitli	0	0	0	0
Taksitsiz	0	0	0	0
Kredili Mevduat Hesabı-TP (Tüzel Kişi)	734.620	0	28.775	763.395
Kredili Mevduat Hesabı-YP (Tüzel Kişi)	0	0	0	0
Toplam	1.485.620	6.152.769	317.085	7.955.474

f. Kredilerin kullanıcılarına göre dağılımı:

	Cari Dönem	Önceki Dönem
Kamu	1.089.202	1.156.928
Özel	32.890.639	28.661.388
Toplam	33.979.841	29.818.316

g. Yurtiçi ve yurtdışı kredilerin dağılımı:

	Cari Dönem	Önceki Dönem
Yurtiçi Krediler	33.308.292	29.239.423
Yurtdışı Krediler	671.549	578.893
Toplam	33.979.841	29.818.316

h. Bağlı ortaklık ve iştiraklere verilen krediler:

	Cari Dönem	Önceki Dönem
Bağlı Ortaklık ve İştiraklere Verilen Doğrudan Krediler	320.690	283.139
Bağlı Ortaklık ve İştiraklere Verilen Dolaylı Krediler	0	0
Toplam	320.690	283.139

i. Kredilere ilişkin olarak ayrılan özel karşılıklar:

Özel Karşılıklar	Cari Dönem	Önceki Dönem
Tahsil İmkânı Sınırlı Krediler ve Diğer Alacaklar İçin Ayrılanlar	259.843	117.524
Tahsili Şüpheli Krediler ve Diğer Alacaklar İçin Ayrılanlar	190.763	156.695
Zarar Niteliğindeki Krediler ve Diğer Alacaklar İçin Ayrılanlar	1.043.439	889.996
Toplam	1.494.045	1.164.215

Türkiye İş Bankası A.Ş.

Beşinci Bölüm: Finansal Tablolara İlişkin Açıklama ve Dipnotlar

j. Donuk alacaklara ilişkin bilgiler (Net):

j.1. Donuk alacaklardan Bankaca yeniden yapılandırılan ya da yeni bir itfa planına bağlanan krediler ve diğer alacaklara ilişkin bilgiler:

	III. Grup Tahsil İmkânı Sınırlı Krediler ve Diğer Alacaklar	IV. Grup Tahsili Şüpheli Krediler ve Diğer Alacaklar	V. Grup Zarar Niteliğindeki Krediler ve Diğer Alacaklar
Cari Dönem			
(Özel Karşılıklardan Önceki Brüt Tutarlar)	1.753	5.058	244.331
Yeniden Yapılandırılan Krediler ve Diğer Alacaklar	0	0	164.723
Yeni Bir İtfa Planına Bağlanan Krediler ve Diğer Alacaklar	1.753	5.058	79.608
Önceki Dönem			
(Özel Karşılıklardan Önceki Brüt Tutarlar)	3.770	12.490	369.625
Yeniden Yapılandırılan Krediler ve Diğer Alacaklar	0	0	184.516
Yeni Bir İtfa Planına Bağlanan Krediler ve Diğer Alacaklar	3.770	12.490	185.109

j.2. Toplam donuk alacak hareketlerine ilişkin bilgiler:

	III. Grup Tahsil İmkânı Sınırlı Krediler ve Diğer Alacaklar	IV. Grup Tahsili Şüpheli Krediler ve Diğer Alacaklar	V. Grup Zarar Niteliğindeki Krediler ve Diğer Alacaklar
Önceki Dönem Sonu Bakiyesi	117.524	156.695	889.996
Kurumsal ve Ticari Krediler	80.198	104.857	809.430
Bireysel Krediler	18.153	21.496	20.100
Kredi Kartları	19.173	30.342	52.023
Diğer	0	0	8.443
Dönem İçinde İntikal (+)	727.038	208.969	4.863
Kurumsal ve Ticari Krediler	503.590	198.604	4.004
Bireysel Krediler	89.390	4.152	737
Kredi Kartları	134.058	2.785	121
Diğer	0	3.428	1
Diğer Donuk Alacak Hesaplarından Giriş (+)	0	458.825	538.916
Kurumsal ve Ticari Krediler	0	315.384	440.285
Bireysel Krediler	0	64.087	43.143
Kredi Kartları	0	70.911	55.488
Diğer	0	8.443	0
Diğer Donuk Alacak Hesaplarına Çıkış (-)	450.382	538.916	8.443
Kurumsal ve Ticari Krediler	315.384	440.285	0
Bireysel Krediler	64.087	43.143	0
Kredi Kartları	70.911	55.488	0
Diğer	0	0	8.443
Dönem İçinde Tahsilat (-)	134.297	94.483	343.976
Kurumsal ve Ticari Krediler	81.129	55.151	308.994
Bireysel Krediler	19.270	19.931	15.102
Kredi Kartları	33.898	18.772	19.880
Diğer	0	629	0
Aktiften Silinen (-)	40	327	37.917
Kurumsal ve Ticari Krediler	2	141	35.562
Bireysel Krediler	4	8	355
Kredi Kartları	34	65	2.000
Diğer	0	113	0
Dönem Sonu Bakiyesi	259.843	190.763	1.043.439
Kurumsal ve Ticari Krediler	187.273	123.268	909.163
Bireysel Krediler	24.182	26.653	48.523
Kredi Kartları	48.388	29.713	85.752
Diğer	0	11.129	1
Özel Karşılık (-)	259.843	190.763	1.043.439
Kurumsal ve Ticari Krediler	187.273	123.268	909.163
Bireysel Krediler	24.182	26.653	48.523
Kredi Kartları	48.388	29.713	85.752
Diğer	0	11.129	1
Bilançodaki Net Bakiyesi	0	0	0

Türkiye İş Bankası A.Ş.

Beşinci Bölüm: Finansal Tablolara İlişkin Açıklama ve Dipnotlar

j.3. Yabancı para olarak kullanılan kredilerden kaynaklanan donuk alacaklara ilişkin bilgiler:

	III. Grup Tahsil İmkânı Sınırlı Krediler ve Diğer Alacaklar	IV. Grup Tahsili Şüpheli Krediler ve Diğer Alacaklar	V. Grup Zarar Niteliğindeki Krediler ve Diğer Alacaklar
Cari Dönem:			
Dönem Sonu Bakiyesi	0	427	2.501
Özel Karşılık (-)	0	427	2.501
Bilançodaki Net Bakiyesi	0	0	0
Önceki Dönem:			
Dönem Sonu Bakiyesi	0	1.037	1.931
Özel Karşılık (-)	0	1.037	1.931
Bilançodaki Net Bakiyesi	0	0	0

j.4. Donuk alacakların kullanıcı gruplarına göre brüt ve net tutarlarının gösterimi:

	III. Grup Tahsil İmkânı Sınırlı Krediler ve Diğer Alacaklar	IV. Grup Tahsili Şüpheli Krediler ve Diğer Alacaklar	V. Grup Zarar Niteliğindeki Krediler ve Diğer Alacaklar
Cari Dönem (Net)	0	0	0
Gerçek ve Tüzel Kişilere Kullanılan Krediler (Brüt)	259.843	179.634	1.043.330
Özel Karşılık Tutarı (-)	259.843	179.634	1.043.330
Gerçek ve Tüzel Kişilere Kullanılan Krediler (Net)	0	0	0
Bankalar (Brüt)	0	0	108
Özel Karşılık Tutarı (-)	0	0	108
Bankalar (Net)	0	0	0
Diğer Kredi ve Alacaklar (Brüt)	0	11.129	1
Özel Karşılık Tutarı (-)	0	11.129	1
Diğer Kredi ve Alacaklar (Net)	0	0	0
Önceki Dönem (Net)	0	0	0
Gerçek ve Tüzel Kişilere Kullanılan Krediler (Brüt)	117.524	156.695	881.445
Özel Karşılık Tutarı (-)	117.524	156.695	881.445
Gerçek ve Tüzel Kişilere Kullanılan Krediler (Net)	0	0	0
Bankalar (Brüt)	0	0	108
Özel Karşılık Tutarı (-)	0	0	108
Bankalar (Net)	0	0	0
Diğer Kredi ve Alacaklar (Brüt)	0	0	8.443
Özel Karşılık Tutarı (-)	0	0	8.443
Diğer Kredi ve Alacaklar (Net)	0	0	0

k. Zarar niteliğindeki krediler ve diğer alacaklar için tasfiye politikasının ana hatları:

Sorunlu alacakların tasfiyesinin temini amacıyla mevzuat çerçevesinde mümkün olan tüm alternatifler azami tahsilatı sağlayacak şekilde değerlendirilmektedir. Öncelikle borçlular nezdinde bulunulan idari girişimlerle bir anlaşma ortamı sağlanmaya çalışılmakta, görüşmeler yoluyla tahsilat, tasfiye veya yapılandırma imkanı bulunmayan alacaklarımızla ilgili olarak ise yasal takip yolu ile tahsilat sağlanması yöntemine başvurulmaktadır.

l. Aktiften silme politikasına ilişkin açıklamalar:

Yasal takip kapsamında borçluların tüm malvarlıklarının paraya çevrilmesine karşılık bakiye alacağımızın kalması veyahut borçluların paraya çevrilebilir malvarlığının bulunmaması nedeniyle yasal takipten sonuç alınamaması durumunda, borçlular hakkında aciz vesikası ya da kanaat getirici başkaca vesikalar temin edilmesi halinde alacağımızın bire indirilmesi yoluna gidilmekte, sözü edilen vesikaların temin edilemediği, tahsil imkanı tamamen kaybolmuş alacaklarımız imha edilmektedir.

6. Vadeye kadar elde tutulacak yatırımlar:

a. Teminata verilen/bloke edilen veya repoya konu edilen vadeye kadar elde tutulacak yatırımlar:

Cari dönemde ve önceki dönemde teminata verilmiş/bloke edilmiş ya da repoya konu olmuş vadeye kadar elde tutulacak yatırım bulunmamaktadır.

b. Vadeye kadar elde tutulacak devlet borçlanma senetlerine ilişkin bilgiler:

	Cari Dönem	Önceki Dönem
Devlet Tahvili	1.955.393	0
Hazine Bonosu	0	0
Diğer Kamu Borçlanma Senetleri	0	0
Toplam	1.955.393	0

Türkiye İş Bankası A.Ş.

Beşinci Bölüm: Finansal Tablolara İlişkin Açıklama ve Dipnotlar

c. Vadeye kadar elde tutulacak yatırımlara ilişkin bilgiler:

	Cari Dönem	Önceki Dönem
Borçlanma Senetleri	1.955.393	0
Borsada İşlem Görenler	1.955.393	0
Borsada İşlem Görmeyenler	0	0
Değer Azalma Karşılığı (-)	0	0
Toplam	1.955.393	0

d. Vadeye kadar elde tutulacak yatırımların yıl içindeki hareketleri:

	Cari Dönem	Önceki Dönem
Dönem Başındaki Değer	0	318.926
Parasal Varlıklarda Meydana Gelen Kur Farkları	0	0
Yıl İçindeki Alımlar	1.866.695	0
Satış ve İtfa Yoluyla Elden Çıkarılanlar	0	318.926
Değer Azalışı Karşılığı (-)	0	0
Kazanılmış Kupon Gelirlerinin Maliyet Üzerindeki Etkisi	88.698	0
Dönem Sonu Toplamı	1.955.393	0

7. İştiraklere İlişkin Bilgiler (Net):

a. İştiraklere ilişkin genel bilgiler :

Sıra No	Unvanı	Adres (Şehir/Ülke)	Bankanın Pay Oranı- Farklıysa Oy Oranı (%)	Banka Risk Grubu Pay Oranı (%)
1-	Arap Türk Bankası A.Ş.	İstanbul/TÜRKİYE	20,00	20,00
2-	Avea İletişim Hizmetleri A.Ş.	İstanbul/TÜRKİYE	14,03	18,87
3-	Çelikord A.Ş.	İstanbul/TÜRKİYE	48,00	49,00
4-	Türk Pirelli Lastikleri A.Ş.	İstanbul/TÜRKİYE	25,75	25,75

b. Yukarıdaki sıraya göre iştiraklere ilişkin mali tablo bilgileri:

Sıra No	Aktif Toplamı	Özkaynak	Sabit Varlık Toplamı	Faiz Gelirleri (1)	Menkul Değer Gelirleri	Cari Dönem Kâr/Zararı	31.12.2006 Önceki Dönem Kâr/Zararı	Gerçeğe Uygun Değeri
1-	372.818	81.682	20.970	32.038	5.085	5.006	4.821	-
2-	11.278.756	9.496.311	10.347.669	28.125	0	-732.173	-783.076	-
3-	93.413	47.279	29.565	4.356	0	7.388	2.812	-
4-	387.704	217.633	87.914	12.343	0	16.812	8.558	-

(1) Menkul değer faiz gelirlerini de içermektedir.

c. İştiraklere ilişkin hareket tablosu :

	Cari Dönem	Önceki Dönem
Dönem Başı Değeri	785.129	825.888
Dönem İçi Hareketler		
Alışlar	0	0
Bedelsiz Edinilen Hisse Senetleri	0	0
Cari Yıl Payından Alınan Kâr	0	0
Satışlar	0	-4.507
Yeniden Değerleme Artışı	0	0
Değer Azalma Karşılıkları	-18.695	-36.252
Dönem Sonu Değeri	766.434	785.129
Sermaye Taahhütleri	0	0
Dönem Sonu Sermaye Katılma Payı (%)	0	0

Türkiye İş Bankası A.Ş.

Beşinci Bölüm: Finansal Tablolara İlişkin Açıklama ve Dipnotlar

d. Mali iştiraklere ilişkin sektör bilgileri ve bunlara ilişkin kayıtlı tutarlar:

İştirakler	Cari Dönem	Önceki Dönem
Bankalar	48.895	48.895
Sigorta Şirketleri	0	0
Faktoring Şirketleri	0	0
Leasing Şirketleri	0	0
Finansman Şirketleri	0	0
Diğer Mali İştirakler	0	0

e. Borsaya kote edilen iştirakler: Bulunmamaktadır.

f. Cari dönem içinde elden çıkarılan iştirakler: Bulunmamaktadır.

g. Cari dönem içinde satın alınan iştirakler: Bulunmamaktadır.

8. Bağlı ortaklıklara ilişkin bilgiler (Net)

a. Bağlı ortaklıklara ilişkin genel bilgiler:

Sıra No	Unvanı	Adres (Şehir/Ülke)	Bankanın Pay Oranı- Farklıysa Oy Oranı (%)	Banka Risk Grubu Pay Oranı (%)
1-	Anadolu Anonim Türk Sigorta Şirketi	İstanbul/TÜRKİYE	35,53	57,31
2-	Anadolu Hayat Emeklilik A.Ş.	İstanbul/TÜRKİYE	62,00	83,00
3-	Anadolu Turizm İnşaat ve Ticaret A.Ş.	İstanbul/TÜRKİYE	99,96	100,00
4-	Antıda Gıda Tarım Turizm Enerji ve Demir Çelik Sanayi Ticaret A.Ş.	İzmir/TÜRKİYE	99,89	99,99
5-	Asmaş Ağır Sanayi Makinaları A.Ş.	İzmir/TÜRKİYE	97,53	99,95
6-	Bayek Tedavi Sağlık Hizmetleri ve İşletmeciliği A.Ş.	Ankara/TÜRKİYE	68,13	78,07
7-	Camiş Madencilik A.Ş.	İstanbul/TÜRKİYE	78,46	100,00
8-	Camiş Yatırım Holding A.Ş.	İstanbul/TÜRKİYE	99,97	100,00
9-	Çayırova Cam Sanayii A.Ş.	Kocaeli/TÜRKİYE	31,57	100,00
10-	İş Dublin Financial Services Plc	Dublin/İRLANDA	99,99	100,00
11-	İş Finansal Kiralama A.Ş.	İstanbul/TÜRKİYE	27,79	57,70
12-	İş Gayrimenkul Yatırım Ortaklığı A.Ş.	İstanbul/TÜRKİYE	42,23	58,03
13-	İş Merkezleri Yönetim ve İşletim A.Ş.	İstanbul/TÜRKİYE	86,33	100,00
14-	İş Net Elektronik Bilgi Üretim Dağıtım Ticaret ve İletişim Hizmetleri A.Ş.	İstanbul/TÜRKİYE	95,00	100,00
15-	İş Yatırım Menkul Değerler A.Ş.	İstanbul/TÜRKİYE	65,65	72,14
16-	İşbank GmbH	Frankfurt-Main/ALMANYA	100,00	100,00
17-	Kültür Yayınları İş-Türk Limited Şirketi	İstanbul/TÜRKİYE	99,17	100,00
18-	Milli Reasürans T.A.Ş.	İstanbul/TÜRKİYE	76,64	77,05
19-	Mipaş Mümessillik İthalat İhracat ve Pazarlama A.Ş.	İstanbul/TÜRKİYE	99,98	100,00
20-	Nemtaş Nemrut Liman İşletmeleri A.Ş.	İzmir/TÜRKİYE	99,81	100,00
21-	Trakya Yatırım Holding A.Ş.	İstanbul/TÜRKİYE	65,34	100,00
22-	Türkiye Sınai Kalkınma Bankası A.Ş.	İstanbul/TÜRKİYE	40,52	50,10
23-	Türkiye Şişe ve Cam Fabrikaları A.Ş.	İstanbul/TÜRKİYE	64,11	70,32

Türkiye İş Bankası A.Ş.

Beşinci Bölüm: Finansal Tablolara İlişkin Açıklama ve Dipnotlar

b. Yukarıdaki sıraya göre bağlı ortaklıklara ilişkin mali tablo bilgileri:

Sıra No	Aktif Toplamı	Özkaynak	Sabit Varlık		Menkul Değer Gelirleri	Cari Dönem Kâr/Zararı	31.12.2006	
			Toplamı	Faiz Gelirleri (1)			Önceki Dönem Kâr/Zararı	Gerçeğe Uygun Değeri
1-	1.365.533 (2)	639.662 (2)	25.037 (2)	74.497 (2)	18.136 (2)	39.459 (2)	16.677 (3)	194.438
2-	2.672.260 (2)	310.939 (2)	5.810 (2)	136.490 (2)	15.096 (2)	28.024 (2)	23.838 (3)	534.905
3-	1.178	1.120	1.044	0	0	27	16	0
4-	55.263	53.365	5.522	281	75	-4.831	-6.941	0
5-	82.625	39.762	10.930	190	0	8.304	-3.347	0
6-	44.235	28.939	22.552	102	12	-5.632	-5.065	0
7-	165.977	122.913	27.408	3.831	1.341	4.797	3.791	0
8-	82.018	74.641	0	1.333	2.200	7.377	132	0
9-	116.511	113.005	23.066	984	3.018	3.359	4.115	0
10-	16.510	19.365	0	1.373	7	-2.921	4.112	0
11-	938.728 (2)	165.313 (2)	1.137 (2)	78.730 (2)	0 (2)	35.445 (2)	27.128 (3)	72.505
12-	885.823 (2)	828.266 (2)	23.688 (2)	1.642 (2)	384 (2)	40.507 (2)	32.478 (3)	326.899
13-	24.047	7.344	1.858	1.379	175	4.584	3.081	0
14-	21.061	17.392	6.536	559	251	315	183	0
15-	1.165.404 (2)	214.502 (2)	4.369 (2)	85.461 (2)	-2.289 (2)	21.430 (2)	12.453 (3)	211.629
16-	808.961	108.844	31.780	30.563	0	3.813	2.822	0
17-	4.903	1.787	120	0	16	268	-7	0
18-	1.132.447	488.254	145.080	123.629	26.515	48.413	36.921	0
19-	23.877	24.223	979	94	271	-358	176	0
20-	266.435	160.529	131.651	89	1.201	5.089	25.772	0
21-	436.122	436.015	0	0	138	98	131	0
22-	4.551.715 (2)	611.666 (2)	36.221 (2)	302.058 (2)	36.717 (2)	82.773 (2)	74.938 (3)	314.414
23-	5.200.184 (2)	2.233.554 (2)	3.140.481 (2)	17.836 (2)	39.723 (2)	211.924 (2)	176.602 (3)	1.474.929

(1) Menkul değer faiz gelirlerini de içermektedir.

(2) 30.09.2007 değerleridir.

(3) 30.09.2006 değerleridir.

c. Bağlı ortaklıklara ilişkin hareket tablosu:

	Cari Dönem	Önceki Dönem
Dönem Başı Değeri	3.909.878	3.930.506
Dönem İçi Hareketler		
Alışlar (*)	437.087	107.170
Bedelsiz Edinilen Hisse Senetleri	0	0
Cari Yıl Payından Alınan Kâr	0	0
Satışlar	-21.275	-20.073
Yeniden Değerleme Artışı (**)	-246.722	100.282
Değer Azalma Karşılıkları	-28.642	-208.007
Dönem Sonu Değeri	4.050.326	3.909.878
Sermaye Taahhütleri	0	0
Dönem Sonu Sermaye Katılma Payı (%)	0	0

(*) Kâr kaynaklı sermaye artırımlarına ilişkin edinimleri de içermektedir.

(**) Söz konusu tutarlar borsaya kote bağlı ortaklıkların borsa değerlerinde meydana gelen artış ve azalışlar ile yurtdışı bağlı ortaklıklara ilişkin kur farklarını göstermektedir.

d. Mali bağlı ortaklıklara ilişkin sektör bilgileri ve bunlara ilişkin kayıtlı tutarlar:

Bağlı Ortaklıklar	Cari Dönem	Önceki Dönem
Bankalar	355.894	362.513
Sigorta Şirketleri	1.002.320	938.682
Faktoring Şirketleri	0	0
Leasing Şirketleri	72.505	71.987
Finansman Şirketleri	262	230
Diğer Mali Bağlı Ortaklıklar	538.528	506.805
Toplam	1.969.509	1.880.217

Türkiye İş Bankası A.Ş.

Beşinci Bölüm: Finansal Tablolara İlişkin Açıklama ve Dipnotlar

e. Borsaya kote edilen bağlı ortaklıklar:

	Cari Dönem	Önceki Dönem
Yurtiçi Borsalara Kote Edilenler	3.170.686	2.896.688
Yurtdışı Borsalara Kote Edilenler	0	0
Toplam	3.170.686	2.896.688

f. Cari dönem içinde elden çıkarılan bağlı ortaklıklar: Bağlı ortaklıklar portföyü içinde yer alan İş Yatırım Menkul Değerler A.Ş. sermayesindeki 12.907 YTL nominal değerdeki pay, halka arz yoluyla 36.108 YTL peşin bedelle satılmıştır. İş Portföy Yönetimi A.Ş. sermayesindeki 7.500 YTL nominal değerdeki pay ise, 30.500 YTL peşin bedelle İş Yatırım Menkul Değerler A.Ş.'ye satılarak şirket bağlı ortaklıklar portföyünden çıkarılmıştır. Bağlı ortaklıklar portföyünde yer alan Türkiye Şişe ve Cam Fabrikaları A.Ş. ile Cam Pazarlama A.Ş.'nin birleşmeleri sonucu, 31.12.2007 itibarıyla Cam Pazarlama A.Ş.'nin tüzel kişiliği sona ermiştir.

g. Cari dönem içinde satın alınan bağlı ortaklıklar: Bağlı ortaklıklar portföyü içinde yer alan Antgıda Gıda Tarım Turizm Enerji ve Demir Çelik Sanayi Ticaret A.Ş. sermayesindeki 2.022 YTL (tam rakam YTL tutarı) nominal değerdeki pay 4.800 US Doları peşin bedelle; İş Yatırım Menkul Değerler A.Ş. sermayesindeki 2.232 YTL nominal değerdeki pay ise 6.223 YTL peşin bedelle satın alınmıştır.

9. Birlikte Kontrol Edilen Ortaklıklara (İş Ortaklıklarına) İlişkin Bilgiler

Banka'nın birlikte kontrol edilen ortaklığı (iş ortaklığı) bulunmamaktadır.

10. Kiralama işlemlerinden alacaklara ilişkin bilgiler (net):

Banka'nın finansal kiralama alacağı bulunmamaktadır.

11. Riskten korunma amaçlı türev finansal varlıklara ilişkin açıklamalar:

Banka'nın riskten korunma amaçlı türev finansal varlığı bulunmamaktadır.

12. Maddi duran varlıklara ilişkin bilgiler (Net):

	Arsalar	Binalar	İnşa Halindeki Binalar	Araçlar	Diğer MDV	Toplam
Maliyet						
Dönem Başı Değeri	75.905	3.243.324	36.899	14.356	776.003	4.146.487
Dönem İçi Hareketler						
- İktisap Edilenler	22.480	33.445	36.446	425	99.730	192.526
- Elden Çıkarılanlar	-10.992	-32.018	0	-1.089	-42.622	-86.721
- Transfer	-4.031	-2.893	-1.284	0	0	-8.208
- Değer Azalış Karşılığı (-)	0	395.374	0	0	0	395.374
Dönem Sonu Değeri	83.362	3.637.232	72.061	13.692	833.111	4.639.458
Birikmiş Amortisman						
Dönem Başı Değeri	0	-1.884.271	0	-6.787	-489.092	-2.380.150
Dönem İçi Hareketler						
- Amortisman Bedeli	0	-48.883	0	-1.810	-74.890	-125.583
- Elden Çıkarılanlar	0	4.817	0	977	33.830	39.624
Dönem Sonu Değeri	0	-251.323	0	0	0	-251.323
Önceki Dönem Sonu Net Defter Değeri	0	-2.179.660	0	-7.620	-530.152	-2.717.432
Dönem Sonu Net Defter Değeri	75.905	1.359.053	36.899	7.569	286.911	1.766.337

(*) 31.12.2006 tarihi itibarıyla sabit kıymetler için ayrılan toplam değer azalış karşılığı 450.950 YTL iken, yıl içinde elden çıkarılanlara ilişkin etkinin yanı sıra, 2004 yılında yapılan değerlendirme sonucunda karşılık ayrılmasına konu olan maddi duran varlıklar için cari dönemde bağımsız değerlendirme uzmanlarıncı yapılan ekspertiz çalışmaları uyarınca 152.231 YTL tutarında değer azalış karşılığının iptal edilmesi ve 8.180 YTL ilave değer azalış karşılığı ayrılması sonucunda 31.12.2007 tarihi itibarıyla değer azalış karşılığı bakiyesi 306.375 YTL'ye düşmüştür.

(**) Bilanço tarihi itibarıyla, Banka'nın finansal kiralama yoluyla edinilmiş maddi duran varlıklarının defter değeri 135.481 YTL olup (2006: 105.048 YTL), dönem içindeki girişler 73.708 YTL'dir.

Türkiye İş Bankası A.Ş.

Beşinci Bölüm: Finansal Tablolara İlişkin Açıklama ve Dipnotlar

13. Maddi olmayan duran varlıklara ilişkin bilgiler:

	Cari Dönem	Önceki Dönem
Maliyet		
Dönem Başı Değeri	16.240	2
Dönem İçi Hareketler	46.784	16.238
- İktisap Edilenler	46.784	16.238
- Elden Çıkarılanlar (-)	0	0
- Değer Düşüşü	0	0
Dönem Sonu Değeri	63.024	16.240
Birikmiş Amortisman		
Dönem Başı Değeri	912	1
Dönem İçi Hareketler	13.309	911
- Amortisman Bedeli (-)	13.309	911
- Elden Çıkarılanlar	0	0
- Değer Düşüşü	0	0
Dönem Sonu Değeri	14.221	912
Önceki Dönem Sonu Net Defter Değeri	15.328	1
Dönem Sonu Net Defter Değeri	48.803	15.328

14. Yatırım amaçlı gayrimenkullere ilişkin açıklamalar: Bulunmamaktadır.

15. Ertelemiş vergi varlığına ilişkin açıklamalar:

Banka'nın 31.12.2007 itibarıyla 225.359 YTL ertelenmiş vergi aktifli bulunmaktadır. Söz konusu ertelenmiş vergi varlığı, Banka'nın kayıtlarında defter değeri ile takip ettiği varlık ve yükümlülüklerle, bunların vergi mevzuatı gereği hesaplanan vergiye esas değerlerinin oluşturduğu geçici farklar üzerinden hesaplanmıştır. Geçici farkları oluşturan kalemlerin özkaynak unsurları arasında izlenmesi durumunda söz konusu geçici farklar üzerinden hesaplanan ertelenmiş vergi varlığı/yükümlülüğü ilgili özkaynak kalemleri ile ilişkilendirilmiş olup, Banka'nın 31.12.2007 itibarıyla dönem zararı veya vergi indirimi üzerinden hesapladığı herhangi bir vergi varlığı bulunmamaktadır.

	Cari Dönem	Önceki Dönem
Ertelenmiş Vergi (Aktifli)/Pasifli:		
Maddi Duran Varlıklar Matrah Farkları	16.731	15.361
Karşılıklar (*)	-275.322	-274.005
Finansal Varlıkların Değerlemesi	33.232	-5.063
Net Ertelemiş Vergi (Aktifli)/Pasifli:	-225.359	-263.707

(*) Çalışan hakları yükümlülükleri, emekli sandığı fiili ve teknik açığı ve kredi kartı puan karşılıklarından oluşmaktadır.

Ertelenmiş vergi varlığının hareketi aşağıdaki gibidir:

	Cari Dönem	Önceki Dönem
Dönem Başı Değeri	263.707	379.488
Efektif Vergi Oranındaki Değişikliğin Etkisi	0	-112.680
Ertelenmiş Vergi Geliri/(Gideri)	5.208	-127.971
Ertelenmiş Vergi Geliri/(Gideri) (Net)	5.208	-240.651
Özkaynaklar Altında Muhasebeleştirilen Ertelemiş Vergi	-43.556	124.870
Ertelenmiş Vergi Aktifli	225.359	263.707

16. Satış amaçlı elde tutulan ve durdurulan faaliyetlere ilişkin duran varlıklar hakkında açıklamalar:

	Cari Dönem	Önceki Dönem
Dönem Başı Değeri	14.8430	0
Girişler	0	6.841
Transferler	8.208	14.843
Elden Çıkarılanlar (-)	16.172	6.841
Değer Düşüşü (-)	0	0
Dönem Sonu (Net)	6.879	14.843

Bankanın durdurulan faaliyeti bulunmamaktadır. Banka'nın satış amaçlı elde tutulan duran varlık olarak sınıflandırdığı varlıklar gayrimenkullerden oluşmaktadır. Satışa konu edilen söz konusu gayrimenkuller Banka'nın web sitesinde ilan edilmektedir. Ayrıca, gazete ilanı ve benzeri araçların kullanılması suretiyle de satışa çıkarılan gayrimenkullerle ilgili duyurular yapılmaktadır.

17. Diğer aktiflere ilişkin bilgiler:

Bilançonun diğer aktifler kalemi, bilanço toplamının %10'unu aşmamaktadır.

Türkiye İş Bankası A.Ş.

Beşinci Bölüm: Finansal Tablolara İlişkin Açıklama ve Dipnotlar

II. PASİF KALEMLERE İLİŞKİN AÇIKLAMA VE DİPNOTLAR

1. Mevduata ilişkin bilgiler:

a.1. Mevduatın vade yapısına ilişkin bilgiler (Cari dönem):

	Vadesiz	7 Gün İhbarlı	1 Aya Kadar	1-3 Ay	3-6 Ay	6 Ay-1 Yıl	1 Yıl ve Üstü	Birikimli Mevduat	Toplam
Tasarruf Mevduatı	2.155.093	0	9.413.510	5.727.691	735.732	94.320	254.566	0	18.380.912
Döviz Tevdiat Hesabı	3.435.193	0	6.475.769	3.157.758	1.188.786	1.279.348	1.551.915	0	17.088.769
Yurtiçinde Yer. K.	3.340.399	0	6.088.345	3.056.661	1.148.931	1.041.720	1.359.671	0	16.035.727
Yurtdışında Yer. K.	94.794	0	387.424	101.097	39.855	237.628	192.244	0	1.053.042
Resmi Kur. Mevduatı	290.617	0	536.174	199.408	57.436	0	826	0	1.084.461
Tic. Kur. Mevduatı	1.732.409	0	2.730.430	3.459.695	64.670	364.677	3.755	0	8.355.636
Diğ. Kur. Mevduatı	177.569	0	622.350	1.501.250	352.542	9.659	208.124	0	2.871.494
Kıymetli Maden DH	370	0	0	0	0	0	0	0	370
Bankalar Mevduatı	199.504	0	111.517	409.749	17.254	7.463	6.016	0	751.503
TCMB	22.209	0	0	0	0	0	0	0	22.209
Yurtiçi Bankalar	5.646	0	32.710	397.392	0	83	1.198	0	437.029
Yurtdışı Bankalar	168.734	0	78.807	12.357	17.254	7.380	4.818	0	289.350
Katılım Bankaları	2.915	0	0	0	0	0	0	0	2.915
Diğer	0	0	0	0	0	0	0	0	0
Toplam	7.990.755	0	19.889.750	14.455.551	2.416.420	1.755.467	2.025.202	0	48.533.145

a.2. Mevduatın vade yapısına ilişkin bilgiler (Önceki dönem):

	Vadesiz	7 Gün İhbarlı	1 Aya Kadar	1-3 Ay	3-6 Ay	6 Ay-1 Yıl	1 Yıl ve Üstü	Birikimli Mevduat	Toplam
Tasarruf Mevduatı	1.824.587	0	6.551.783	4.484.085	592.267	90.238	228.727	0	13.771.687
Döviz Tevdiat Hesabı	4.003.260	0	6.520.050	4.228.549	790.131	314.038	1.375.562	0	17.231.590
Yurtiçinde Yer. K.	3.860.019	0	6.075.707	4.096.699	735.208	220.391	1.185.969	0	16.173.993
Yurtdışında Yer. K.	143.241	0	444.343	131.850	54.923	93.647	189.593	0	1.057.597
Resmi Kur. Mevduatı	41.203	0	48.862	72.028	8.209	0	468	0	170.770
Tic. Kur. Mevduatı	1.391.582	0	1.503.544	4.198.589	1.012.980	597	1.009	0	8.108.301
Diğ. Kur. Mevduatı	297.425	0	932.044	2.416.842	897.457	387.661	516	0	4.931.945
Kıymetli Maden DH	2.994	0	0	0	0	0	0	0	2.994
Bankalar Mevduatı	117.369	0	1.367.401	669.343	22.235	2.798	2.922	0	2.182.068
TCMB	21.382	0	0	0	0	0	0	0	21.382
Yurtiçi Bankalar	4.863	0	1.156.272	472.324	21.819	0	0	0	1.655.278
Yurtdışı Bankalar	89.554	0	211.129	197.019	416	2.798	2.922	0	503.838
Katılım Bankaları	1.570	0	0	0	0	0	0	0	1.570
Diğer	0	0	0	0	0	0	0	0	0
Toplam	7.678.420	0	16.923.684	16.069.436	3.323.279	795.332	1.609.204	0	46.399.355

b.1. Mevduat sigortası kapsamında bulunan ve mevduat sigortası limitini aşan tasarruf mevduatına ilişkin bilgiler:

Tasarruf Mevduatı	Mevduat Sigortası Kapsamında Bulunan		Mevduat Sigortası Limitini Aşan	
	Cari Dönem	Önceki Dönem	Cari Dönem	Önceki Dönem
Tasarruf Mevduatı	9.609.723	7.429.921	8.519.346	6.068.324
Tasarruf Mevduatı Niteliğini Haiz DTH	5.770.253	5.795.966	5.159.385	5.240.782
Tasarruf Mevduatı Niteliğini Haiz Diğ. H.	0	0	0	0
Yurtdışı Şubelerde Bulunan Yabancı Mercilerin Sigortasına Tabi Hesaplar	579.781	585.224	169.201	182.335
Kıyı Bnk. Blg. Şubelerde Bulunan Yabancı Mercilerin Sigorta Tabi Hesaplar	0	0	69.088	101.239

b.2. Mevduat sigortası kapsamında bulunmayan tasarruf mevduatı:

	Cari Dönem	Önceki Dönem
Yurtdışı Şubelerde Bulunan Mevduat ve Diğer Hesaplar	238.289	283.574
Hâkim Ortaklar ile Bunların Ana, Baba, Eş ve Velayet Altındaki Çocuklarına Ait Mevduat ile Diğer Hesaplar	0	0
Yönetim veya Müdürler Kurulu Başkan ve Üyeler, Genel Müdür ve Yardımcıları ile Bunların Ana, Baba, Eş ve Velayet Altındaki Çocuklarına Ait Mevduat ile Diğer Hesaplar	3.120	2.079
26/9/2004 Tarihli ve 5237 Sayılı TCK'nın 282'nci Maddesindeki Suçtan Kaynaklanan Mal Varlığı		
Değerleri Kapsamına Giren Mevduat ile Diğer Hesaplar	0	0
Türkiye'de Münhasıran Kıyı Bankacılığı Faaliyeti Göstermek Üzere Kurulan Mevduat Bankalarında Bulunan Mevduat	0	0

Türkiye İş Bankası A.Ş.

Beşinci Bölüm: Finansal Tablolara İlişkin Açıklama ve Dipnotlar

2. Alım satım amaçlı türev finansal borçlara ilişkin bilgiler:

Alım satım amaçlı türev finansal borçlara ilişkin negatif farklar tablosu:

Alım Satım Amaçlı Türev Finansal Yükümlülükler	Cari Dönem		Önceki Dönem	
	TP	YP	TP	YP
Vadeli İşlemler	84	132.147	96	15.372
Swap İşlemleri	2.430	33.567	55	26.390
Futures İşlemleri	0	0	0	0
Opsiyonlar	5	31.095	0	3.256
Diğer	0	0	0	0
Toplam	2.519	196.809	151	45.018

3. Bankalar ve diğer mali kuruluşlar:

a. Bankalar ve diğer mali kuruluşlara ilişkin bilgiler:

	Cari Dönem		Önceki Dönem	
	TP	YP	TP	YP
T.C. Merkez Bankası Kredileri	0	0	0	0
Yurtiçi Banka ve Kuruluşlardan	164.322	44.877	172.674	53.773
Yurtdışı Banka, Kuruluş ve Fonlardan	2.890.591	6.863.092	2.779.507	7.524.001
Toplam	3.054.913	6.907.969	2.952.181	7.577.774

b. Alınan kredilerin vade yapısı:

	Cari Dönem		Önceki Dönem	
	TP	YP	TP	YP
Kısa Vadeli	164.322	592.371	172.674	1.373.603
Orta ve Uzun Vadeli	2.890.591	6.315.598	2.779.507	6.204.171
Toplam	3.054.913	6.907.969	2.952.181	7.577.774

c. Banka'nın yükümlülüklerine ilişkin yoğunlaşma:

Banka'nın yükümlülüklerinin %61'i mevduattan ve %12'si alınan kredilerden oluşmaktadır. Mevduat, farklı özellikleri haiz geniş bir müşteri tabanına yayılmış bulunmaktadır. Alınan krediler ise sendikasyon, seküritizasyon, post-finansman ve para piyasaları yoluyla muhtelif finansal kuruluşlardan temin edilen fonlardan oluşmaktadır. Banka'nın yükümlülüklerine ilişkin herhangi bir risk yoğunlaşması bulunmamaktadır.

4. Diğer yabancı kaynaklar:

Diğer yabancı kaynaklar bilanço toplamının %10'unu aşmamaktadır.

5. Kiralama işlemlerinden borçlara ilişkin bilgiler (net):

a. Finansal kiralama sözleşmeleri satın alma opsiyonlu olarak yapılmakta olup, ödemeler eşit taksitlerle gerçekleştirilmektedir. Cari ve önceki dönemde finansal kiralama sözleşme değişikliği olmamıştır.

b. Finansal kiralama işlemlerinden doğan yükümlülükler:

	Cari Dönem		Önceki Dönem	
	Brüt	Net	Brüt	Net
1 Yılda Az	46.120	40.670	45.193	40.214
1-4 Yıl Arası	34.185	31.035	35.132	32.097
4 Yılda Fazla	1	0	3	0
Toplam	80.306	71.705	80.328	72.311

c. Faaliyet kiralamalarına ilişkin bilgiler: Faaliyet kiralaması ile ilgili işlemler sözleşme hükümleri doğrultusunda tahakkuk esasına göre muhasebeleştirilmektedir.

d. Satış ve geri kiralama işlemleri: Satış ve geri kiralama işlemi bulunmamaktadır.

6. Riskten korunma amaçlı türev finansal borçlara ilişkin bilgiler:

Banka'nın riskten korunma amaçlı türev finansal borcu bulunmamaktadır.

Türkiye İş Bankası A.Ş.

Beşinci Bölüm: Finansal Tablolara İlişkin Açıklama ve Dipnotlar

7. Karşılıklara ilişkin bilgiler:

a. Genel karşılıklara ilişkin bilgiler:

	Cari Dönem	Önceki Dönem
Genel Karşılıklar	296.675	217.008
I. Grup Kredi ve Alacaklar İçin Ayrılanlar	206.525	149.593
II. Grup Kredi ve Alacaklar İçin Ayrılanlar	1.327	2.129
Gayrinakdi Krediler İçin Ayrılanlar	28.104	16.458
Diğer	60.719	48.828

b. Çalışan hakları karşılığı:

Banka, ilgili mevzuat ve toplu iş sözleşmeleri uyarınca, emekli olan, vefat eden, askerlik hizmeti nedeniyle işten ayrılan, ilgili mevzuatta belirtilen şekilde iş ilişkisine son verilen personeli ile evlenmelerini müteakip bir yıl içinde kendi arzusu ile işten ayrılan bayan çalışanlarına kıdem tazminatı ödemekle yükümlüdür. Kıdem tazminatı, ilgili mevzuat uyarınca her hizmet yılı için bir aylık maaş tutarı kadardır. 31.12.2007 itibarıyla kıdem tazminatına esas tavan maaş tutarı 2.030,19 YTL'dir (tam YTL tutardır). Banka, kıdem tazminatına ilişkin gelecekteki muhtemel yükümlülüğün bugünkü değerinin tahmin edilmesi suretiyle karşılık kaydı gerçekleştirmektedir. Banka'nın kıdem tazminatından kaynaklanan yükümlülüğü, bağımsız bir değerlendirme şirketi tarafından düzenlenen aktüeryal rapor doğrultusunda belirlenmiştir. 31.12.2007 itibarıyla kıdem tazminatından kaynaklanan yükümlülüğe ilişkin ayrılan karşılık tutarı 125.851 YTL'dir (31.12.2006: 117.150 YTL).

Kıdem tazminatı yükümlülüğünün hesaplanmasında kullanılan başlıca aktüeryal varsayımlar:

- cari yıl için kullanılan iskonto oranı %5,71'dir.
- cari yıla ilişkin hesaplamada 31.12.2007 itibarıyla geçerli olan 2.030,19 YTL düzeyindeki tavan maaş tutarı esas alınmıştır.
- tavan maaş tutarının her yıl enflasyon oranında artacağı varsayılmıştır.
- emeklilik yaşı, bireylerin en erken emekli olabileceği yaş olarak dikkate alınmıştır.
- kadın ve erkeklerle ilişkin ölüm olasılıkları için CSO 1980 tablosu kullanılmıştır.

Kıdem tazminatı yükümlülüğüne ilişkin hareketleri içeren tabloya aşağıda yer verilmiştir.

	Cari Dönem	Önceki Dönem
Yükümlülüklerin Dönem Başındaki Peşin Değeri	117.150	115.559
Cari Hizmet Maliyeti	7.736	7.094
Faiz Maliyeti	10.437	10.455
Ödenen Tazminatlar	-20.324	-20.722
Aktüeryal Kayıp/(Kazanç)	10.852	4.764
Yükümlülüklerin Dönem Sonundaki Peşin Değeri	125.851	117.150

Kıdem tazminatı yükümlülüğü yanında, Banka kullanılmamış izinler için de karşılık ayırmaktadır. 2007 yılı için kullanılmamış izin karşılığı tutarı 12.935 YTL'dir (31.12.2006: 7.504 YTL).

c. Dövizde endeksli krediler anapara kur azalış karşılıkları: Dövizde endeksli krediler açılış tarihinde baz alınan kurlar üzerinden izlendiğinden; açılış tarihine göre kurların azalış göstermesi halinde zarar, artış göstermesi halinde ise kâr oluşmaktadır. 31.12.2007 tarihi itibarıyla dövizde endeksli krediler anapara kur azalış karşılığı 67.916 YTL olup, söz konusu tutar mali tablolarda dövizde endeksli kredilerin bakiyesi ile netleştirilmiştir.

d. Tazmin edilmemiş ve nakde dönüşmemiş gayrinakdi krediler özel karşılıkları: Tasfiye olunacak alacaklar hesabında izlenen firmaların tazmin edilmemiş ve nakde dönüşmemiş gayrinakdi kredileri için 114.748 YTL karşılık ayrılmıştır.

e. Diğer karşılıklara ilişkin bilgiler:

e.1. Muhtemel riskler için ayrılan serbest karşılıklar: Ekonomide ve piyasalarda meydana gelebilecek muhtemel gelişmeler dikkate alınarak ihtiyatlılık prensibi dahilinde, 770.000 YTL tutarında serbest karşılık ayrılmıştır.

e.2. Emeklilik haklarından doğan yükümlülükler:

• SSK'na istinaden kurulan sandıklar için yükümlülükler:

Banka çalışanlarının üyesi bulunduğu Türkiye İş Bankası A.Ş. Mensupları Emekli Sandığı Vakfı, 506 sayılı Sosyal Sigortalar Kanunu'nun geçici 20. maddesine göre kurulmuştur. Sosyal Sigortalar Kanunu kapsamında kurulmuş olan Banka sandıklarının, 5411 sayılı Bankacılık Kanunu'nun geçici 23. maddesi ile kanunun yayımını izleyen üç yıl içinde Sosyal Sigortalar Kurumu'na devredilmesi öngörülmüş, bu kapsamda 30.11.2006 tarih ve 2006/11345 sayılı Bakanlar Kurulu Kararıyla devre ilişkin usul ve esaslar belirlenmiştir. Buna karşılık, devre ilişkin ilgili kanun maddesi Cumhurbaşkanı tarafından 02.11.2005 tarihinde yapılan başvuruya istinaden Anayasa Mahkemesi'nin 31.03.2007 tarih ve 26479 sayılı Resmi Gazete'de yayınlanan 22.03.2007 tarih ve E.2005/39, K.2007/33 sayılı kararı ile iptal edilmiş ve yürürlüğü kararın yayım tarihinden itibaren durdurulmuştur.

Öte yandan, sandıkların devrine ilişkin yukarıda belirtilen 30.11.2006 tarih ve 2006/11345 sayılı Bakanlar Kurulu kararında yer alan esaslar çerçevesinde %10,24 teknik faiz oranı kullanılarak 31.12.2006 itibarıyla Türkiye İş Bankası A.Ş. Mensupları Emekli Sandığı Vakfı için aktüer denetlemesi yapılmış ve teknik bilanço raporunda belirlenen 1.208.401 YTL tutarındaki fiili ve teknik açık tutarının tamamı için ilgili dönem bilançosunda karşılık ayrılmış olup, 31.12.2007 tarihli finansal tablolarda söz konusu karşılık tutarı muhafaza edilmiştir. Nitekim, BDDK tarafından Bankalar Kanunu'nun geçici

Türkiye İş Bankası A.Ş.

Beşinci Bölüm: Finansal Tablolara İlişkin Açıklama ve Dipnotlar

23. maddesinin iptal edilmesine karşın bahse konu Bakanlar Kurulu Kararı çerçevesinde 2006 yılı sonu itibarıyla hesaplanan karşılık tutarlarının muhafaza edilmesinin uygun olacağı yönünde görüş bildirilmiştir.

Ayrıca, Bankacılık Kanunu'nun 58'inci ve Geçici 7'nci maddeleri uyarınca bankaların 1 Ocak 2008 tarihinden itibaren söz konusu sandıkların açıklarının kapatılması için artık kaynak aktarmayacakları da hüküm altına alınmaktadır.

- Banka çalışanları için emeklilik sonrası hak sağlayan her çeşit vakıf, sandık gibi örgütlenmeler için yükümlülükler: Banka çalışanlarının Medeni Kanun hükümleri uyarınca kurduğu ve emeklilik sonrası hak sağlayan vakfın bugüne kadar herhangi bir açığı oluşmamış ve Bankaca bu amaçla bir ödemede bulunulmamıştır. Bu vakfın sahip olduğu aktifler, vakfın toplam yükümlülüklerini karşılayacak düzeyde olup, Banka'ya ilave bir yükümlülük getirmeyeceği düşünülmektedir.

8. Vergi borcuna ilişkin açıklamalar:

a. Cari vergi borcuna ilişkin açıklamalar:

a.1. Vergi karşılığına ilişkin bilgiler:

Vergi uygulamalarına ve hesaplamalarına ilişkin açıklamalara 3. Bölüm XVI no.lu dipnotta yer verilmiş olup, 31.12.2007 itibarıyla, kurumlar vergisi yükümlülüğü ile ödenen geçici vergilerin netleştirilmesi sonucunda kalan kurumlar vergisi borcu 98.099 YTL'dir.

a.2. Ödenecek vergilere ilişkin bilgiler:

	Cari Dönem	Önceki Dönem
Ödenecek Kurumlar Vergisi (*)	98.099	130.697
Menkul Sermaye İradı Vergisi	73.943	61.046
Gayrimenkul Sermaye İradı Vergisi	1.014	587
BSMV	31.176	30.251
Kambiyo Muameleleri Vergisi	2.621	2.551
Ödenecek Katma Değer Vergisi	2.595	864
Diğer	14.415	9.738
Toplam	223.863	235.734

(*) Banka alacağına istinaden kurumlar vergisi borcundan yapılan mahsuplaşmaya ilişkin detaylara Beşinci Bölüm III-3 no.lu ve Beşinci Bölüm IV-5 no.lu dipnotlarda yer verilmiştir.

a.3. Primlere ilişkin bilgiler:

	Cari Dönem	Önceki Dönem
Sosyal Sigorta Primleri-Personel	21	14
Sosyal Sigorta Primleri-İşveren	23	16
Banka Sosyal Yardım Sandığı Primleri-Personel	0	0
Banka Sosyal Yardım Sandığı Primleri-İşveren	0	0
Emekli Sandığı Aidatı ve Karşılıkları-Personel	0	0
Emekli Sandığı Aidatı ve Karşılıkları-İşveren	0	0
İşsizlik Sigortası-Personel	355	790
İşsizlik Sigortası-İşveren	709	1.581
Diğer	0	0
Toplam	1.108	2.401

b. Ertelenmiş vergi borcuna ilişkin açıklamalar:
Bulunmamaktadır.

9. Satış amaçlı elde tutulan ve durdurulan faaliyetlere ilişkin duran varlık borçları hakkında bilgiler:

Bulunmamaktadır.

10. Banka'nın kullandığı sermaye benzeri kredilere ilişkin açıklamalar:

Bulunmamaktadır.

11. Özkaynaklara ilişkin bilgiler:

a. Ödenmiş sermaye:

	Cari Dönem	Önceki Dönem
Hisse Senedi Karşılığı	2.756.555	2.756.555
İmtiyazlı Hisse Senedi Karşılığı	30	30
Toplam	2.756.585	2.756.585

Türkiye İş Bankası A.Ş.

Beşinci Bölüm: Finansal Tablolara İlişkin Açıklama ve Dipnotlar

b. Kayıtlı sermaye sisteminin uygulanıp uygulanmadığı ve kayıtlı sermaye tavanı:

Sermaye Sistemi	Ödenmiş Sermaye	Tavan
Kayıtlı Sermaye Sistemi	2.756.585	7.000.000

c. Cari dönem içinde yapılan sermaye artırımını bulunmamaktadır.

d. Cari dönem içinde sermaye yedeklerinden sermayeye ilave edilen kısım bulunmamaktadır.

e. Son mali yılın ve onu takip eden ara dönemin sonuna kadar olan sermaye taahhütleri, bu taahhütlerin genel amacı ve bu taahhütler için gerekli tahmini kaynaklar: Sermaye taahhüdü olmamıştır.

f. Gelirler, kârlılık ve likiditeye ilişkin geçmiş dönem göstergeleri ile bu göstergelerdeki belirsizlikler dikkate alınarak yapılacak öngörülerin özkaynak üzerindeki tahmini etkileri: Banka bilançosu faiz, kur ve kredi risklerinden minimum düzeyde etkilenecek bir ihtiyatlılıkla yönetilmektedir. Bu durum Banka'nın gelirlerinin düzenli olarak artan bir trend içinde gelişmesine katkıda bulunmaktadır.

g. Sermayeyi temsil eden hisse senetlerine tanınan imtiyazlar:

Her biri 1 YKr nominal değerinde olan A Grubu paylar;

- Olağanüstü yedek akçelerden veya yasalara göre yapılacak değerlendirmelerden oluşacak kaynaklardan verilecek bedelsiz pay alımında 20 kat pay alımı (Ana Sözleşme Md.18)
- Rüşhan hakkı kullanımında 20 kat hak kullanımı (Ana Sözleşme Md.19)
- Oy hakkında ise 20 oy (Ana Sözleşme Md.49)

imtiyazlarına sahip durumdadır. Her biri 1 YKr nominal değerinde B Grubu paylar ise, daha düşük nominal değere sahip olmalarına rağmen, yukarıda sıralanan hususlarda her biri 4 YKr nominal değerinde C Grubu paylar ile aynı haklara sahiptir. Ayrıca, Ana Sözleşme'nin 58. maddesi çerçevesinde, her biri 1 YKr nominal değerinde A ve B Grubu payların kâr dağıtımında da imtiyazları bulunmaktadır.

h. Menkul değerler değer artış fonuna ilişkin bilgiler:

	Cari Dönem		Önceki Dönem	
	TP	YP	TP	YP
İştirakler, Bağlı Ortaklıklar ve Birlikte Kontrol Edilen Ortaklıklardan	1.237.056	0	1.513.005	-29.227
Değerleme Farkı	1.237.056	0	1.513.005	0
Kur Farkı	0	0	0	-29.227
Satılmaya Hazır Finansal Varlıklardan	49.017	31.942	-209.725	63.100
Değerleme Farkı	61.270	31.978	-242.192	64.300
Ertelenmiş Vergi Etkisi	-12.253	-36	32.467	-1.200
Kur Farkı	0	0	0	0
Toplam	1.286.073	31.942	1.303.280	33.873

i. Hisse senedi sayısı:

	Cari Dönem	Önceki Dönem
İmtiyazlı Hisse Senedi Sayısı	3.000.000	4.900.000
İmtiyazsız Hisse Senedi Sayısı	68.913.875.000	68.913.875.000
Toplam Hisse Senedi Sayısı	68.916.875.000	68.918.775.000

III. NAZIM HESAPLARA İLİŞKİN AÇIKLAMA VE DİPNOTLAR

1. Nazım hesaplarda yer alan yükümlülüklerle ilişkin açıklamalar:

a. Gayri kabili rücu nitelikteki kredi taahhütlerinin türü ve miktarı:

Kredi kartlarına yönelik harcama limiti taahhüdü 7.871.805 YTL'dir. Hazine Müsteşarlığı'nın garantörlüğünde tahsis edilen henüz kullanımı gerçekleşmemiş 779.634 Bin USD ve 88.962 Bin EUR tutarlarında proje kredisi taahhüdü bulunmaktadır. 37.553 YTL tutarında da vadeli aktif değer alım taahhüdü mevcuttur.

b. Aşağıdakiler dahil nazım hesap kalemlerinden kaynaklanan muhtemel zararların ve taahhütlerin yapısı ve tutarı:

Bilanço dışı kalemlerden kaynaklanan muhtemel zarar bulunmamaktadır. Taahhütlere ilişkin bilgiler "Bilanço Dışı Yükümlülükler Tablosu"nda gösterilmiştir.

Türkiye İş Bankası A.Ş.

Beşinci Bölüm: Finansal Tablolara İlişkin Açıklama ve Dipnotlar

b.1. Garantiler, banka aval ve kabulleri ve mali garanti yerine geçen teminatlar ve diğer akreditifler dahil gayrinakdi krediler:

	Cari Dönem	Önceki Dönem
Kabul Kredileri	121.456	158.191
Akreditif Kredileri	1.901.957	1.765.180
Diğer Garantiler	54.252	69.692
Toplam	2.077.665	1.993.063

b.2. Kesin teminatlar, geçici teminatlar, kefaletler ve benzeri işlemler:

	Cari Dönem	Önceki Dönem
Geçici Teminat Mektupları	145.933	130.358
Kesin Teminat Mektupları	3.874.478	3.651.560
Avans Teminat Mektupları	798.907	770.387
Gümrüklere Hitaben Verilen Teminat Mektupları	212.628	216.036
Diğer Teminat Mektupları	376.653	538.191
Toplam	5.408.599	5.306.532

c.1. Gayri nakdi kredilerin toplam tutarı:

	Cari Dönem	Önceki Dönem
Nakit Kredi Teminine Yönelik Olarak Açılan Gayrinakdi Krediler	376.591	538.012
Bir Yıl veya Daha Az Süreli Asıl Vadeli	235.434	348.969
Bir Yıldan Daha Uzun Süreli Asıl Vadeli	141.157	189.043
Diğer Gayrinakdi Krediler	7.109.673	6.761.583
Toplam	7.486.264	7.299.595

c. 2. Gayri nakdi kredilerin sektörel risk yoğunlaşması:

	Cari Dönem				Önceki Dönem			
	TP	(%)	YP	(%)	TP	(%)	YP	(%)
Tarım	51.529	1,66	4.248	0,10	45.674	1,78	3.163	0,07
Çiftçilik ve Hayvancılık	27.331	0,88	2.730	0,06	22.820	0,89	2.568	0,05
Ormancılık	22.158	0,71	1.059	0,03	21.868	0,85	353	0,01
Balıkçılık	2.040	0,07	459	0,01	986	0,04	242	0,01
Sanayi	852.137	27,45	2.072.306	47,29	449.734	17,56	2.236.044	47,19
Madencilik ve Taşocakçılığı	29.854	0,96	26.972	0,62	29.111	1,14	30.062	0,63
İmalat Sanayi	756.307	24,36	1.906.477	43,51	394.416	15,40	2.014.154	42,51
Elektrik, Gaz, Su	65.976	2,13	138.857	3,16	26.207	1,02	191.828	4,05
İnşaat	363.711	11,72	687.302	15,68	280.768	10,96	497.691	10,50
Hizmetler	1.802.108	58,05	922.827	21,06	1.560.143	60,92	1.182.501	24,96
Toptan ve Perakende Ticaret	1.266.747	40,81	595.552	13,59	1.128.450	44,06	621.224	13,11
Otel ve Lokanta Hizmetleri	36.038	1,16	13.776	0,32	33.301	1,30	25.958	0,55
Ulaştırma ve Haberleşme	105.157	3,39	70.216	1,60	80.894	3,16	217.421	4,59
Mali Kuruluşlar	208.733	6,72	78.182	1,78	159.203	6,22	86.361	1,82
Gayrimenkul ve Kiralama Hizm.	77.359	2,49	144.689	3,30	61.684	2,41	196.528	4,15
Serbest Meslek Hizmetleri	68.590	2,21	8.716	0,20	57.458	2,24	11.209	0,24
Eğitim Hizmetleri	12.352	0,40	5.685	0,13	13.882	0,54	15.815	0,33
Sağlık ve Sosyal Hizmetler	27.132	0,87	6.011	0,14	25.271	0,99	7.985	0,17
Diğer	34.672	1,12	695.424	15,87	224.806	8,78	819.071	17,28
Toplam	3.104.157	100,00	4.382.107	100,00	2.561.125	100,00	4.738.470	100,00

c. 3. I ve II'nci grupta sınıflandırılan gayri nakdi kredilere ilişkin bilgiler:

	I inci Grup		II'nci Grup	
	TP	YP	TP	YP
Gayrinakdi Krediler	3.091.807	4.251.222	12.350	130.885
Teminat Mektupları	3.082.228	2.202.290	12.350	111.731
Aval ve Kabul Kredileri	9.579	95.982	0	15.895
Akreditifler	0	1.898.698	0	3.259
Cirolar	0	0	0	0
Menkul Kıymet İhracında Satın Alma Garantilerimizden	0	0	0	0
Faktoring Garantilerimizden	0	0	0	0
Diğer Garanti ve Kefaletler	0	54.252	0	0

Türkiye İş Bankası A.Ş.

Beşinci Bölüm: Finansal Tablolara İlişkin Açıklama ve Dipnotlar

2. Türev finansal araçlara ilişkin bilgiler:

Banka'nın türev işlemlerini ağırlıklı olarak yabancı para swaplar, vadeli döviz alım-satım işlemleri, para alım-satım opsiyonları ile menkul kıymete dayalı opsiyonlar oluşturmaktadır. Bazı türev işlemler ekonomik olarak risken korunma sağlamakla birlikte, finansal risken korunma muhasebesine (hedge) uygun kalem olarak tanımlanması için tüm gereken koşullar yerine getirilmediği için "Finansal Araçlar: Muhasebeleştirilme ve Ölçmeye İlişkin Türkiye Muhasebe Standardı" (TMS 39) kapsamında alım satım amaçlı olarak muhasebeleştirilmektedir.

3. Koşullu borçlar ve varlıklara ilişkin açıklamalar:

Banka'nın kendi iç işleri nedeniyle çeşitli müesseselere hitaben vermiş olduğu teminat mektupları tutarı 120.930 YTL olup, söz konusu mektuplara ilişkin taahhütlerin gerçekleşmesi durumunda kâr/zarar hesapları etkilenecektir. Müşterilere verilen çeklerden dolayı 3167 sayılı Kanun gereği oluşan ödeme yükümlülüğü 1.880.153 YTL taahhüt hesaplarında kayıt altına alınmıştır. Lehdarlarına ödenmek üzere ibraz edilen çeklerin karşılıksız kalması durumunda karşılıksız kalan kısım için, 28.01.2008 tarihinden itibaren geçerli olmak üzere, 435 YTL'ye (tam rakam) kadar Banka tarafından ödeme yükümlülüğü doğacak olup, söz konusu tutarların müşterilerden tahsili yoluna gidilecek, tahsili mümkün olmayan tutarlar ise Tazmin Edilen Gayrinakdi Kredi Bedelleri hesaplarında izlenecektir.

2001 ve 2004 yılları arasında uygulanan enflasyon muhasebesi çerçevesinde enflasyon endekslemesinden kaynaklanan geçmiş yıl zararlarının kurumlar vergisi matrahının hesabında indirim kalemi olarak dikkate alınmasının kabul edilmemesine bağlı olarak ilgili yıllara ilişkin kurumlar vergisi bu çerçevede hesaplanarak ödenmiştir. Ancak, mülga 4389 sayılı Bankalar Kanunu'nun Geçici 4. maddesinin 13. bendi uyarınca, kurumlar vergisi matrahının tespitinde enflasyon düzeltilmesinden kaynaklanan zararın gider olarak indirilmesine imkan verilmesi üzerine; 2003 ve 2004 yıllarında fazladan ödenen sırasıyla 60.845 YTL ve 179.306 YTL tutarlarındaki kurumlar vergisinin iade edilmesi talebi ile iki ayrı dava açılmıştır. 2003 yılına ilişkin 60.845 YTL'lik dava reddedilmekle birlikte, Bankaca temyiz yoluna gidilmiş olup, hukuki süreç devam etmektedir.

2004 yılına ilişkin 179.306 YTL'lik davada ise Banka lehine karar verilmiştir. Banka tarafından yapılan başvuru neticesinde ilgili vergi dairesince 152.865 YTL'lik düzeltme fişi düzenlenerek Banka'ya tebliğ edilmiş olup, söz konusu düzeltme fişine istinaden anılan tutardaki alacağımız kurumlar vergisi borcundan mahsup edilerek Beşinci Bölüm IV-5 no.lu dipnotta yer verildiği üzere sonuç hesaplarına aktarılmıştır. Öte yandan, söz konusu davayla ilgili olarak vergi otoritesi tarafından başlatılan temyiz süreci ise devam etmektedir.

4. Başkaları nam ve hesabına verilen hizmetlere ilişkin açıklamalar:

Bu konuda Dördüncü Bölüm'de yer alan IX no.lu dipnotta açıklama yapılmıştır.

IV. GELİR TABLOSUNA İLİŞKİN AÇIKLAMA VE DİPNOTLAR

1.a. Kredilerden alınan faiz gelirlerine ilişkin bilgiler:

	Cari Dönem		Önceki Dönem	
	TP	YP	TP	YP
Kredilerden Alınan Faizler*				
Kısa Vadeli Kredilerden	2.083.149	118.325	1.601.138	132.347
Orta ve Uzun Vadeli Kredilerden	2.453.331	468.348	2.052.855	368.587
Takipteki Alacaklardan Alınan Faizler	143.493	164	57.008	0
Kaynak Kul. Destekleme Fonundan Alınan Primler	0	0	0	0

* Nakdi kredilere ilişkin ücret ve komisyon gelirlerini de içermektedir.

1.b. Bankalardan alınan faiz gelirlerine ilişkin bilgiler:

	Cari Dönem		Önceki Dönem	
	TP	YP	TP	YP
T.C. Merkez Bankasından	0	60	0	154
Yurtiçi Bankalardan	1.346	2.677	1.706	4.758
Yurtdışı Bankalardan	15.964	245.993	5.360	135.800
Yurtdışı Merkez ve Şubelerden	0	0	0	0
Toplam	17.310	248.730	7.066	140.712

1.c. Menkul değerlerden alınan faizlere ilişkin bilgiler:

	Cari Dönem		Önceki Dönem	
	TP	YP	TP	YP
Alım Satım Amaçlı Finansal Varlıklardan	54.586	217	53.948	679
Gerçeğe Uygun Değer Farkı Kâr veya Zarara Yansıtılan Finansal Varlıklardan	0	0	0	0
Satılmaya Hazır Finansal Varlıklardan	2.266.731	811.119	2.135.508	743.716
Vadeye Kadar Elde Tutulacak Yatırımlar	88.698	201	28.139	0
Toplam	2.410.015	811.537	2.217.595	744.395

1.d. İştirak ve bağlı ortaklıklardan alınan faiz gelirlerine ilişkin bilgiler:

	Cari Dönem	Önceki Dönem
İştirak ve Bağlı Ortaklıklardan Alınan Faizler	17.834	22.027

Türkiye İş Bankası A.Ş.

Beşinci Bölüm: Finansal Tablolara İlişkin Açıklama ve Dipnotlar

2.a. Kullanılan kredilere verilen faizlere ilişkin bilgiler:

	Cari Dönem		Önceki Dönem	
	TP	YP	TP	YP
Bankalara	476.233	172.995	258.022	275.147
T.C. Merkez Bankasına	0	0	0	0
Yurtiçi Bankalara	26.395	2.843	15.841	2.989
Yurtdışı Bankalara	449.838	170.152	242.181	272.158
Yurtdışı Merkez ve Şubelere	0	0	0	0
Diğer Kuruluşlara	38	238.008	0	191.323
Toplam	476.271	411.003	258.022	466.470

Nakdi kredilere ilişkin ücret ve komisyon giderlerini içermektedir.

2.b. İştirak ve bağlı ortaklıklara verilen faiz giderlerine ilişkin bilgiler:

	Cari Dönem	Önceki Dönem
İştirak ve Bağlı Ortaklıklara Verilen Faizler	157.632	127.725

2.c. İhraç edilen menkul kıymetlere verilen faizlere ilişkin bilgiler: Bulunmamaktadır.

2.d. Mevduata ödenen faizin vade yapısına göre gösterimi:

	Vadesiz Mevduat		Vadeli Mevduat					Toplam
	1 Aya Kadar	3 Aya Kadar	6 Aya Kadar	1 Yıla Kadar	1Yıldan Uzun	Birikimli Mev.		
Türk Parası								
Bankalar Mevduatı	2.733	21.664	69.351	487	732	0	94.967	
Tasarruf Mevduatı	2.986	1.363.674	816.835	83.023	13.729	36.461	2.316.708	
Resmi Mevduat	228	8.315	8.424	2.965	0	64	19.996	
Ticari Mevduat	1.425	359.109	667.411	59.667	91.148	26.745	1.205.505	
Diğer Mevduat	430	159.675	276.491	107.538	1.350	72	545.556	
7 Gün İhbarlı Mevduat	0	0	0	0	0	0	0	
Toplam	7.802	1.912.437	1.838.512	253.680	106.959	63.342	4.182.732	
Yabancı Para								
DTH	600	242.578	141.638	28.156	7.781	58.412	479.165	
Bankalar Mevduatı	241	4.331	1.474	232	143	213	6.634	
7 Gün İhbarlı Mevduat	0	0	0	0	0	0	0	
Kıymetli Maden D. Hs.	0	0	0	0	0	0	0	
Toplam	841	246.909	143.112	28.388	7.924	58.625	485.799	
Genel Toplam	8.643	2.159.346	1.981.624	282.068	114.883	121.967	4.668.531	

3. Temettü gelirlerine ilişkin açıklamalar:

	Cari Dönem	Önceki Dönem
Alım Satım Amaçlı Finansal Varlıklardan	0	0
Gerçeğe Uygun Değer Farkı Kâr veya Zarara Yansıtılan FV	0	0
Satılmaya Hazır Finansal Varlıklardan	1.518	1.779
Diğer*	501.545	115.342
Toplam	503.063	117.121

*Bağlı ortaklık portföyü içinde yer alan T. Şişe ve Cam Fabrikaları A.Ş.'nin 02.10.2007 tarihinde tescil edilen 525.916 YTL tutarındaki içsel kaynaklı sermaye artışı nedeniyle edinilen, kâr kaynaklı 333.704 YTL tutarındaki bedelsiz hisse senetleri temettü gelirlerine aktarılmıştır.

Türkiye İş Bankası A.Ş.**Beşinci Bölüm: Finansal Tablolara İlişkin Açıklama ve Dipnotlar****4. Ticari kâr/zarara ilişkin açıklamalar (Net):**

	Cari Dönem	Önceki Dönem
Kâr		
Sermaye Piyasası İşlemleri Kârı	1.123.983	572.413
Türev Finansal İşlemlerden	996.479	256.961
Diğer	127.504	315.452
Kambiyo İşlemlerinden Kâr	19.112.843	17.235.855
Zarar (-)		
Sermaye Piyasası İşlemleri Zararı	578.473	374.388
Türev Finansal İşlemlerden	511.933	284.102
Diğer	66.540	90.286
Kambiyo İşlemlerinden Zarar	19.232.189	17.370.010

5. Diğer faaliyet gelirlerine ilişkin bilgiler:

Beşinci Bölüm III-3 no.lu dipnotta detaylı şekilde açıklanan, 2001-2004 döneminde enflasyon endekslemesinden kaynaklanan geçmiş yıl zararlarının kurumlar vergisi matrahının hesabında indirim kalemi olarak dikkate alınmasının kabul edilmemesi hususuyla ilgili olarak Banka tarafından açılan davalar kapsamında, ilgili vergi dairesince Banka'ya 152.865 YTL'lik düzeltme fişi tebliğ edilmiş olup, söz konusu düzeltme fişine istinaden anılan tutardaki alacağımız kurumlar vergisi borcundan mahsup edilerek sonuç hesaplarına aktarılmıştır.

Diğer faaliyet gelirleri içinde önemli yer tutan diğer kalemler ise, önceki dönemlerde ayrılan karşılık tutarlarının iptallerinden, müşterilerden tahsil edilen muhtelif hizmet gelirleri ve yapılan tahsilatlar sonucu çözülen özel karşılıklardan oluşmaktadır.

6. Kredi ve diğer alacaklara ilişkin karşılık giderleri:

	Cari Dönem	Önceki Dönem
Kredi ve Diğer Alacaklara İlişkin Özel Karşılıklar	581.896	387.710
III. Grup Kredi ve Alacaklardan	547.108	323.476
IV. Grup Kredi ve Alacaklardan	10.371	4.930
V. Grup Kredi ve Alacaklardan	24.417	59.304
Genel Karşılık Giderleri	79.758	67.723
Muhtemel Riskler İçin Ayrılan Serbest Karşılık Giderleri	770.000	120.000
Menkul Değerler Değer Düşme Giderleri	104.457	121.199
Gerçeğe Uygun Değer Farkı Kâr veya Zarara Yansıtılan Menkul Değerler	4	4
Satılmaya Hazır Menkul Değerler	104.453	121.195
İştirakler, Bağlı Ortaklıklar ve VKET Men. Değ. Değer Düşüş Giderleri	51.672	178.855
İştirakler	18.695	36.252
Bağlı Ortaklıklar	32.977	142.603
Birlikte Kontrol Edilen Ortaklıklar	0	0
Vadeye Kadar Elde Tutulacak Yatırımlar	0	0
Diğer	30.021	33.674
Toplam	1.617.804	909.161

Türkiye İş Bankası A.Ş.

Beşinci Bölüm: Finansal Tablolara İlişkin Açıklama ve Dipnotlar

7. Diğer faaliyet giderlerine ilişkin bilgiler:

	Cari Dönem	Önceki Dönem
Personel Giderleri	1.085.006	936.890
Kıdem Tazminatı Karşılığı	8.701	1.591
Banka Sosyal Yardım Sandığı Varlık Açıkları Karşılığı	0	21.825
Maddi Duran Varlık Değer Düşüş Giderleri	8.181	0
Maddi Duran Varlık Amortisman Giderleri	113.730	106.857
Maddi Olmayan Duran Varlık Değer Düşüş Giderleri	0	0
Şerefiye Değer Düşüş Gideri	0	0
Maddi Olmayan Duran Varlık Amortisman Giderleri	13.309	911
Özkaynak Yöntemi Uygulanan Ortaklık Payları Değer Düşüş Gideri	0	0
Elden Çıkarılacak Kıymetler Değer Düşüş Giderleri	0	0
Elden Çıkarılacak Kıymetler Amortisman Giderleri	11.853	16.317
Satış Amaçlı Elde Tutulan ve Durdurulan Faaliyetlere İlişkin Duran Varlıklar Değer Düşüş Giderleri	0	0
Diğer İşletme Giderleri	702.837	555.310
Faaliyet Kiralama Giderleri	60.063	47.756
Bakım ve Onarım Giderleri	11.795	8.893
Reklam ve İlan Giderleri	96.608	187.613
Diğer Giderler	534.371	311.048
Aktiflerin Satışından Doğan Zararlar	3.004	23.739
Diğer	207.422	194.499
Toplam	2.154.043	1.857.939

8. Sürdürülen faaliyetler ile durdurulan faaliyetler vergi öncesi kâr/zararına ilişkin açıklamalar:

Bankanın vergi öncesi kârı sürdürülen faaliyetlerden kaynaklanmaktadır. Vergi öncesi kârın, 2.960.221 YTL'si net faiz gelirlerinden, 1.074.511 YTL'si net ücret ve komisyon gelirlerinden oluşmakta olup, diğer faaliyet giderleri toplamı 2.154.043 YTL'dir.

9. Sürdürülen faaliyetler ile durdurulan faaliyetler vergi karşılığına ilişkin açıklamalar:

Banka'nın 31.12.2007 tarihi itibarıyla toplam 401.274 YTL tutarındaki vergi karşılığının 406.482 YTL tutarındaki kısmı cari vergi giderinden, (5.208) YTL tutarındaki kısmı ise ertelenmiş vergi gelirinden oluşmaktadır.

10. Sürdürülen faaliyetler ile durdurulan faaliyetler dönem net kâr/zararına ilişkin açıklamalar:

Banka'nın sürdürülen faaliyetlerinden elde ettiği net kâr 1.701.807 YTL'dir.

11. Net dönem kâr ve zararına ilişkin açıklamalar:

a. Olağan bankacılık işlemlerinden kaynaklanan gelir ve giderler: Banka'nın 01.01.2007-31.12.2007 dönemindeki performansının anlaşılması için özel açıklama yapılmasını gerektirecek bir husus bulunmamaktadır.

b. Muhasebe tahminlerindeki değişikliklerin cari ve gelecek dönem kâr/zararlarına etkisi: Açıklama yapılmasını gerektirecek herhangi bir husus bulunmamaktadır.

c. Diğer kalemler gelir tablosu toplamının %10'unu aşmamaktadır.

V. ÖZKAYNAK DEĞİŞİM TABLOSUNA İLİŞKİN AÇIKLAMA VE DİPNOTLAR

Yasal kayıtlardaki ödenmiş nominal sermaye tutarı 2.756.585 YTL olup, bilanço tarihi itibarıyla yasal yedek akçeler bakiyesi 1.012.375 YTL, olağanüstü yedek akçeler bakiyesi 1.845.621 YTL'dir.

Cari dönemde diğer yedekler hesabında oluşan değişimin tamamı yurtdışı şubelerin çevrim farkı zararından kaynaklanmaktadır.

Menkul değer artış fonunun detayı V-II-11-h no.lu dipnotta verilmiş olup bu tutarın (12.289) YTL'lik kısmı satılmaya hazır menkul değerlere ait ertelenmiş vergi etkisinden oluşmaktadır. (31 Aralık 2006: 31.267 YTL)

VI. NAKİT AKIŞ TABLOSUNA İLİŞKİN AÇIKLAMA VE DİPNOTLAR

Bankacılık faaliyet konusu aktif ve pasiflerdeki değişim öncesi faaliyete ilişkin 3.680.646 YTL gelir tutarının 9.619.794 YTL'si ağırlıklı olarak kredilerden ve menkul kıymetlerden alınan faizlerden, 6.122.098 YTL'si çoğunlukla mevduata, bankalararası para piyasası işlemlerine ve kullanılan kredilere verilen faizlerden oluşmaktadır. Elde edilen diğer kazançlar içerisinde ağırlıklı olarak, sermaye piyasası işlem kârları (net) ile iştirak satış kazançları yer almaktadır.

Döviz kurundaki değişimin nakit ve nakde eşdeğer varlıklar üzerindeki etkisi 31 Aralık 2007 tarihi itibarıyla yaklaşık (471.963) YTL olarak tespit edilmiştir (31 Aralık 2006: 95.311 YTL).

Kasa, efektif deposu, T.C. Merkez Bankası serbest hesapları, yoldaki paralar, satın alınan banka çekleri, para piyasası işlemleri ile 3 aya kadar vadeli bankalar mevduatı nakit ve nakde eşdeğer varlık olarak tanımlanmaktadır.

Türkiye İş Bankası A.Ş.**Beşinci Bölüm: Finansal Tablolara İlişkin Açıklama ve Dipnotlar**

Dönem başındaki nakit ve nakde eşdeğer varlıklar:

	Cari Dönem 31.12.2006	Önceki Dönem 31.12.2005
Nakit	3.782.406	4.958.974
Kasa ve Efektif Deposu	461.148	292.864
T.C. Merkez Bankası ve diğer	3.321.258	4.666.110
Nakde Eşdeğer Varlıklar	4.414.765	3.214.336
Vadesiz ve 3 Aya Kadar Vadeli Bankalar	4.414.765	3.214.336
Toplam Nakit ve Nakde Eşdeğer Varlık	8.197.171	8.173.310

Önceki dönemde gerçekleşen işlemler neticesinde bulunan toplam değer, cari dönem başındaki nakit ve nakde eşdeğer varlıklar toplamını verir.

Dönem sonundaki nakit ve nakde eşdeğer varlıklara ilişkin bilgiler:

	Cari Dönem 31.12.2007	Önceki Dönem 31.12.2006
Nakit	5.384.413	3.782.406
Kasa ve Efektif Deposu	500.284	461.148
T.C. Merkez Bankası ve diğer	4.884.129	3.321.258
Nakde Eşdeğer Varlıklar	4.783.953	4.414.765
Vadesiz ve 3 Aya Kadar Vadeli Bankalar	4.783.953	4.414.765
Toplam Nakit ve Nakde Eşdeğer Varlık	10.168.366	8.197.171

VII. BANKANIN DAHİL OLDUĞU RISK GRUBUNA İLİŞKİN AÇIKLAMA VE DİPNOTLAR**1. Banka'nın dahil olduğu risk grubuna ilişkin işlemlerin hacmi, dönem sonunda sonuçlanmamış kredi ve mevduat işlemleri, döneme ilişkin gelir ve giderler:**

a. Cari Dönem:

Banka'nın Dahil Olduğu Risk Grubu	İştirak, Bağlı Ortaklık ve Birlikte Kontrol Edilen İş Ortaklıkları		Bankanın Doğrudan ve Dolaylı Ortakları		Risk Grubuna Dahil Olan Diğer Gerçek ve Tüzel Kişiler	
	Nakdi	Gayrinakdi	Nakdi	Gayrinakdi	Nakdi	Gayrinakdi
Krediler ve Diğer Alacaklar						
Dönem Başı Bakiyesi	283.124	765.678	1	0	40.827	32.585
Dönem Sonu Bakiyesi	317.870	858.320	1	0	212.780	88.731
Alınan Faiz ve Komisyon Gelirleri	17.550	3.507	0	0	9.894	2.282

b. Önceki dönem:

Banka'nın Dahil Olduğu Risk Grubu	İştirak, Bağlı Ortaklık ve Birlikte Kontrol Edilen İş Ortaklıkları		Bankanın Doğrudan ve Dolaylı Ortakları		Risk Grubuna Dahil Olan Diğer Gerçek ve Tüzel Kişiler	
	Nakdi	Gayrinakdi	Nakdi	Gayrinakdi	Nakdi	Gayrinakdi
Krediler ve Diğer Alacaklar						
Dönem Başı Bakiyesi	349.982	97.756	1	0	21.815	17.784
Dönem Sonu Bakiyesi	283.124	765.678	1	0	40.827	32.585
Alınan Faiz ve Komisyon Gelirleri	21.513	4.429	0	0	3.253	1.208

Türkiye İş Bankası A.Ş.

Beşinci Bölüm: Finansal Tablolara İlişkin Açıklama ve Dipnotlar

c.1. Banka'nın dahil olduğu risk grubuna ait mevduata ilişkin bilgiler:

Banka'nın Dahil Olduğu Risk Grubu	İştirak, Bağlı Ortaklık ve Birlikte Kontrol Edilen İş Ortaklıkları		Bankanın Doğrudan ve Dolaylı Ortakları		Risk Grubuna Dahil Olan Diğer Gerçek ve Tüzel Kişiler	
	Cari Dönem	Önceki Dönem	Cari Dönem	Önceki Dönem	Cari Dönem	Önceki Dönem
Mevduat						
Dönem Başı	973.801	874.845	67.853	301.104	315.577	312.650
Dönem Sonu	1.126.005	973.801	70.837	67.853	187.060	315.577
Mevduat Faiz Gideri	150.766	118.330	9.885	32.413	41.320	17.978

c.2. Banka'nın dahil olduğu risk grubu ile yaptığı vadeli işlemler ile opsiyon sözleşmeleri ile benzeri diğer sözleşmelere ilişkin bilgiler:

Banka'nın Dahil Olduğu Risk Grubu	İştirak, Bağlı Ortaklık ve Birlikte Kontrol Edilen İş Ortaklıkları		Bankanın Doğrudan ve Dolaylı Ortakları		Risk Grubuna Dahil Olan Diğer Gerçek ve Tüzel Kişiler	
	Cari Dönem	Önceki Dönem	Cari Dönem	Önceki Dönem	Cari Dönem	Önceki Dönem
Gerçeğe Uygun Değer Farkı Kâr veya Zarara Yansıtılan İşlemler						
Dönem Başı	47.726	34.047				
Dönem Sonu	71.134	47.726				
Toplam Kâr/Zarar	1.061	1.203				
Riskten Korunma Amaçlı İşlemler						
Dönem Başı						
Dönem Sonu						
Toplam Kâr/Zarar						

2. Banka'nın dahil olduğu risk grubu ile ilgili olarak

a. Taraflar arasında bir işlem olup olmadığına bakılmaksızın Banka'nın dahil olduğu risk grubunda yer alan ve Banka'nın kontrolündeki kuruluşlarla ilişkileri:

Söz konusu kuruluşlara Bankacılık Kanunu hükümleri çerçevesinde her türlü bankacılık hizmeti verilmektedir.

b. İlişkinin yapısının yanında, yapılan işlemin türü, tutarı ve toplam işlem hacmine olan oranı, başlıca kalemlerin tutarı ve tüm kalemlere olan oranı, fiyatlandırma politikası ve diğer unsurlar:

Yapılan işlemler ağırlıklı olarak kredi ve mevduat işlemlerinden oluşmaktadır. Risk grubu kuruluşlara kullanılan nakdi kredilerin toplam nakdi kredilere oranı %1,56; toplam aktiflere oranı %0,66; risk grubu kuruluşların mevduatının toplam mevduata oranı %2,85; toplam pasiflere oranı %1,73'dir. İşlemlerde karşılaştırılabilir fiyatlar yöntemi uygulanmaktadır.

c. Gayrimenkul ve diğer varlıkların alım satımı, hizmet alımı satımı, acente sözleşmeleri, finansal kiralama sözleşmeleri, araştırma ve geliştirme sonucu elde edilen bilgilerin aktarımı, lisans anlaşmaları, finansman (krediler ve nakit veya aynı sermaye destekleri dahil), garantiler ve teminatlar ile yönetim sözleşmeleri:

Menkul alımları, gerektiğinde Banka'nın iştiraki İş Finansal Kiralama A.Ş. aracılığıyla leasing yoluyla yapılmaktadır. Banka'nın şubeleri, Anadolu Sigorta A.Ş. ile Anadolu Hayat Emeklilik A.Ş.'nin acentesi konumundadır. Ayrıca Banka, şubeleri aracılığıyla, İş Yatırım Menkul Değerler A.Ş.'nin acentelik faaliyetlerini yürütmektedir. Banka'nın kurucusu olduğu 19 adet yatırım fonunun yönetimi İş Portföy Yönetimi A.Ş. tarafından yapılmaktadır.

Risk grubu firmaların nakdi ve gayri nakdi kredi ihtiyaçları, talepleri halinde Bankacılık Kanunu'ndaki sınırlamalar ve geçerli piyasa koşulları dikkate alınarak karşılanmaktadır.

Türkiye İş Bankası A.Ş.

Beşinci Bölüm: Finansal Tablolara İlişkin Açıklama ve Dipnotlar

3. Üst düzey yönetici personele ödenen toplam ücret ve benzeri faydalar

Yönetim Kurulu üyelerine ödenen ücret ve temettü tutarlarına aşağıda yer verilmiştir.

	Cari Dönem	Önceki Dönem
Kısa Vadeli Faydalar	1.536	1.391
Temettü	963	774

VIII. BANKANIN YURTIÇİ, YURTDIŞI, KIYI BANKACILIĞI BÖLGELERİNDEKİ ŞUBE VEYA İŞTİRAKLER İLE YURT DIŞI TEMSİLCİLİKLERİNE İLİŞKİN AÇIKLAMALAR

	Sayı	Çalışan Sayısı			
Yurt içi şube (*)	933	19.245			
			Bulunduğu Ülke		
Yurt dışı temsilcilikler	1	1	1. Çin Halk Cumhuriyeti		
				Aktif Toplamı	Yasal Sermaye
Yurt dışı şube	1	23	1. İngiltere	1.740.064	231
	9	137	2. KKTC	1.024.960	11.898
Kıyı Bnk. Blg. Şubeler	1	8	1. Bahreyn	14.832.995	0

(*) Türkiye'de bulunan Serbest Bölge şubeleri yurt içi şube sayısına dahil edilmiştir.

Altıncı Bölüm: Bağımsız Denetim Raporuna İlişkin Açıklamalar

I. Bağımsız Denetim Raporuna İlişkin Açıklamalar:

31 Aralık 2007 tarihi itibarıyla ve aynı tarihte sona eren döneme ait düzenlenen konsolide olmayan mali tablolar DRT Bağımsız Denetim ve Serbest Muhasebeci Mali Müşavirlik A.Ş. (Member of Deloitte Touche Tohmatsu) tarafından bağımsız denetimden geçirilmiştir.

II. Bağımsız Denetçi Tarafından Hazırlanan Açıklama ve Dipnotlar

Banka'nın faaliyetleriyle ilgili olan, ancak yukarıdaki bölümlerde belirtilmeyen önemli bir husus ve gerekli görülen açıklama ve dipnotlar bulunmamaktadır.

Türkiye İş Bankası A.Ş. Hissedarlara Bilgi

Olağan Genel Kurul Toplantısı:

İş Bankası Yönetim Kurulu'nca alınan karar doğrultusunda, İş Bankası Olağan Genel Kurul Toplantısı 28 Mart 2008 Cuma saat 14:00'te İş Kuleleri Genel Müdürlük/Oditoryum 34330 Levent/İstanbul adresinde yapılacaktır.

Bağımsız Denetçi:

DRT Bağımsız Denetim ve Serbest Muhasebeci Mali Müşavirlik A.Ş.
Member of DELOITTE TOUCHE TOHMATSU
İstanbul Genel Müdürlük
Deloitte Sun Plaza
Dereboyu Sok. No: 24, 34398
Maslak/İstanbul
Telefon: (0212) 366 60 00
Faks: (0212) 366 60 10

Şirket Haberleri ve Finansal Veriler:

İş Bankası'nın finansal tabloları, bağımsız denetim raporları, faaliyet raporları, basın duyuruları ve özel durum açıklamalarına

- <http://www.isbank.com.tr/yatirimci/yi-yatirimci.html> (Türkçe) ve
- <http://ir.isbank.com> (İngilizce)

web sitelerinden ulaşılabilir. Buna ek olarak aşağıda irtibat adresi verilen Yatırımcı İlişkileri Birimi'nden mektup veya e-posta ile talep edilerek bilgi temin edilebilir.

Yatırımcı İlişkileri:

Alper Turgal, Müdür Yardımcısı
İş Kuleleri Kule: 1 Kat: 15, 34330 Levent/İstanbul
Telefon: (0212) 316 30 36
E-posta: investorrelations@isbank.com.tr

Temettünün Dağıtılması:

Şirket ana sözleşmesinin 58. maddesinde detaylı olarak anlatılmakta olan İş Bankası'nın kâr dağıtım politikası hakkındaki bilgiler faaliyet raporunun 61. sayfasında yer almaktadır. Söz konusu bilgilere ayrıca <http://www.isbank.com.tr/yatirimci/yi-kardagitim.html> web sitesinden de ulaşılabilir.

Hisse Bilgileri:

İş Bankası A Grubu, B Grubu ve C Grubu hisseleri İMKB Ulusal Pazarında ISATR, ISBTR ve ISCTR sembolleri ile işlem görmektedir. İş Bankası A.Ş. ADR-144 A (Amerikan Depo Sertifikası) olarak TYABY sembolü ile Bank of New York bünyesinde ve İş Bankası GDR-REG S (Global Depo Sertifikası) olarak TIBD sembolü ile Londra Borsası'nda işlem görmektedir. İş Bankası 2007 Aralık ayı sonundaki 20.310.844 bin YTL'lik piyasa değeri ile Türkiye'de halka açık şirketler arasında üst sıralarda yer almaktadır. İş Bankası'nın piyasa değeri, 2007 Aralık ayı sonu itibarıyla toplam 319 şirketin işlem gördüğü ve 335.948.412 bin YTL toplam piyasa değerine sahip İMKB'nin %6,05'ini oluşturmaktadır.

www.isbank.com.tr

TÜRKİYE İŞ BANKASI A.Ş.
Genel Müdürlük
İş Kuleleri 34330 Levent/İstanbul
Telefon: (0212) 316 00 00
Faks: (0212) 316 09 00
Çağrı Merkezi: 444 02 02
E-posta: 4440202@isbank.com.tr

Türkiye'nin Bankası

TÜRKİYE  BANKASI

KONSOLİDE MALİ BİLGİLER 2007

Türkiye İş Bankası A.Ş.

1 Ocak- 31 Aralık 2007 Dönemine Ait Konsolide Bağımsız Denetim Raporu

Türkiye İş Bankası A.Ş.
Yönetim Kurulu'na
İstanbul

1. Türkiye İş Bankası A.Ş.'nin ("Banka") ve konsolidasyona tabi ortaklıklarının ("Grup") 31 Aralık 2007 tarihi itibarıyla hazırlanan konsolide bilançosu, aynı tarihte sona eren döneme ait konsolide gelir tablosu, nakit akış tablosu, özkaynak değişim tablosu ve önemli muhasebe politikaları ile diğer açıklayıcı notların bir özetini denetlemiş bulunuyoruz.

Banka Yönetim Kurulunun Sorumluluğuna İlişkin Açıklama:

2. Banka Yönetim Kurulu, rapor konusu finansal tabloların 1 Kasım 2006 tarihli ve 26333 sayılı Resmi Gazete'de yayımlanan Bankaların Muhasebe Uygulamalarına ve Belgelerinin Saklanması İlişkin Usul ve Esaslar Hakkında Yönetmelik ve Türkiye Muhasebe Standartları ile Türkiye Finansal Raporlama Standartlarına ve Bankacılık Düzenleme ve Denetleme Kurulu ("BDDK") tarafından muhasebe ve finansal raporlama esaslarına ilişkin yayımlanan diğer yönetmelik, tebliğ ve genelgeler ile Bankacılık Düzenleme ve Denetleme Kurumu tarafından yapılan açıklamalara uygun olarak ve hata ya da suistimal dolayısıyla önemlilik arz eden ölçüde yanlış bilgi içermeyecek şekilde hazırlanmasını ve sunulmasını sağlayacak bir iç kontrol sistemi oluşturulması, uygun muhasebe politikalarının seçilmesi ve uygulanmasından sorumludur.

Yetkili Denetim Kuruluşunun Sorumluluğuna İlişkin Açıklama:

3. Bağımsız denetimi yapan kuruluş olarak üzerimize düşen sorumluluk, denetlenen finansal tablolar üzerinde görüş bildirmektir. Bağımsız denetimimiz, 1 Kasım 2006 tarihli ve 26333 sayılı Resmi Gazete'de yayımlanan Bankalarda Bağımsız Denetim Gerçekleştirecek Kuruluşların Yetkilendirilmesi ve Faaliyetleri Hakkında Yönetmelik ve uluslararası denetim standartlarına uyumlu olarak gerçekleştirilmiştir. Finansal tabloların önemlilik arz edecek ölçüde bir hata içermediğine ilişkin makul güvence sağlayacak şekilde bağımsız denetim planlanmış ve gerçekleştirilmiştir. Bağımsız denetimde; finansal tablolarda yer alan tutarlar ve finansal tablo açıklama ve dipnotları hakkında denetim kanıtı toplamaya yönelik denetim teknikleri uygulanmış; bu teknikler istihdam ettiğimiz bağımsız denetçilerin insiyatifine bırakılmış, ancak, duruma uygun denetim teknikleri, finansal tabloların hazırlanması ve sunumu sürecindeki iç kontrollerin etkinliği dikkate alınarak ve uygulanan muhasebe politikalarının uygunluğu değerlendirilerek belirlenmiştir. Aşağıda belirtilen bağımsız denetim görüşünün oluşturulması için yeterli ve uygun denetim kanıtı sağlanmıştır.

4. Bilanço tarihi itibarıyla, ekli konsolide mali tablolar Banka yönetimi tarafından ekonomide ve piyasalarda meydana gelebilecek muhtemel gelişmeler dikkate alınarak ihtiyatlılık prensibi dahilinde ayrılan ve tamamı dönemde gider yazılan 770.000 Bin YTL tutarında serbest karşılığı içermektedir.

Bağımsız Denetçi Görüşü

5. Görüşümüze göre, yukarıda dördüncü paragrafta açıklanan hususun finansal tablolar üzerindeki muhtemel etkileri haricinde, ilişikteki konsolide finansal tablolar, bütün önemli taraflarıyla, Grup'un 31 Aralık 2007 tarihi itibarıyla mali durumunu ve aynı tarihte sona eren döneme ait faaliyet sonuçları ile nakit akımlarını 5411 sayılı Bankacılık Kanunu'nun 37'nci ve 38'inci maddeleri gereğince yürürlükte bulunan düzenlemelerde belirlenen muhasebe ilke ve standartlarına uygun olarak doğru bir biçimde yansıtmaktadır.

DRT BAĞIMSIZ DENETİM VE SERBEST MUHASEBECİ MALİ MÜŞAVİRLİK A.Ş.

Member of DELOITTE TOUCHE TOHMATSU



Hüseyin Güner
Sorumlu Ortak Başdenetçi, SMMM

İstanbul, 7 Nisan 2008

Türkiye İş Bankası A.Ş.

31 Aralık 2007 Tarihi İtibarıyla Hazırlanan Yıl Sonu Konsolide Finansal Raporu

Yönetim Merkezi Adresi: İş Kuleleri, 34330, Levent/İstanbul
Telefon: 0212 316 00 00
Faks: 0212 316 09 00
İnternet Sayfası Adresi: www.isbank.com.tr
Elektronik Posta Adresi: 4440202@isbank.com.tr


Bankacılık Düzenleme ve Denetleme Kurumu tarafından düzenlenen Bankalarca Kamuya Açıklanacak Mali Tablolara İlişkin Açıklama ve Dipnotlar Hakkında Tebliğe göre hazırlanan yıl sonu konsolide finansal rapor aşağıda yer alan bölümlerden oluşmaktadır.

- Birinci Bölüm : ANA ORTAKLIK BANKA HAKKINDA GENEL BİLGİLER
- İkinci Bölüm : ANA ORTAKLIK BANKA'NIN KONSOLİDE FİNANSAL TABLOLARI
- Üçüncü Bölüm : İLGİLİ DÖNEMDE UYGULANAN MUHASEBE POLİTİKALARINA İLİŞKİN AÇIKLAMALAR
- Dördüncü Bölüm : GRUBUN MALİ BÜNYESİNE İLİŞKİN BİLGİLER
- Beşinci Bölüm : KONSOLİDE FİNANSAL TABLOLARA İLİŞKİN AÇIKLAMA VE DİPNOTLAR
- Altıncı Bölüm : BAĞIMSIZ DENETİM RAPORUNA İLİŞKİN AÇIKLAMALAR

Bu raporlama paketi çerçevesinde finansal tabloların konsolide edilen bağlı ortaklık ve iştiraklerimiz aşağıdadır:

Bağlı Ortaklıklar	İştirakler
1. ANADOLU ANONİM TÜRK SİGORTA ŞİRKETİ	ARAP-TÜRK BANKASI A.Ş.
2. ANADOLU HAYAT EMEKLİLİK A.Ş.	
3. İŞBANK GMBH	
4. İŞ GAYRİMENKUL YATIRIM ORTAKLIĞI A.Ş.	
5. İŞ FİNANSAL KİRALAMA A.Ş.	
6. İŞ YATIRIM MENKUL DEĞERLER A.Ş.	
7. MİLLİ REASÜRANS T.A.Ş.	
8. TÜRKİYE SİNAİ KALKINMA BANKASI A.Ş.	

Bu raporda yer alan konsolide finansal tablolar ile bunlara ilişkin açıklama ve dipnotlar, Bankaların Muhasebe Uygulamalarına ve Belgelerin Saklanması İlişkin Usul ve Esaslar Hakkında Yönetmelik, Bankacılık Düzenleme ve Denetleme Kurumu (BDDK) mevzuatı, Türkiye Muhasebe Standartları, Türkiye Finansal Raporlama Standartları, bunlara ilişkin ek ve yorumlar ile Bankamız kayıtlarına uygun olarak, aksi belirtilmediği müddetçe bin Yeni Türk Lirası cinsinden hazırlanmış olup, bağımsız denetime tabi tutulmuş ve ilişkide sunulmuştur.




A. Ferit Eraslan
Muhasebe Müdürü




Mahmut Magemizoglu
Finansal Raporlamadan Sorumlu
Genel Müdür Yardımcısı



H. Ersin Özince
Genel Müdür



Prof. Dr. Savaş Taşkent
Yönetim Kurulu ve
Denetim Komitesi Üyesi



Caner Çimenbiçer
Yönetim Kurulu ve
Denetim Komitesi Başkanı

Bu finansal rapor ile ilgili olarak soruların iletilebileceği yetkili personele ilişkin bilgiler:

Ad-Soyad/Unvan: A. Ferit Eraslan/Muhasebe Müdürü

Tel No : + 90 212 3163002

Faks No : + 90 212 3160950

E-posta : Ferit.Eraslan@isbank.com.tr

investorrelations@isbank.com.tr

Web : http://ir.isbank.com.tr

Türkiye İş Bankası A.Ş.

Sayfa No

BİRİNCİ BÖLÜM

Ana Ortaklık Banka Hakkında Genel Bilgiler

I.	Ana Ortaklık Banka'nın kuruluş tarihi, başlangıç statüsü, anılan statüde meydana gelen değişiklikleri ihtiva eden tarihçesi	4
II.	Ana Ortaklık Banka'nın sermaye yapısı, yönetim ve denetimini doğrudan veya dolaylı olarak tek başına veya birlikte elinde bulunduran ortakları, varsa bu hususlarda yıl içindeki değişiklikler ile dahil olduğu gruba ilişkin açıklama	4
III.	Ana Ortaklık Banka'nın yönetim kurulu başkan ve üyeleri, denetim komitesi üyeleri ile genel müdür ve yardımcılarının ilişkin açıklama	4
IV.	Ana Ortaklık Banka'da nitelikli pay sahibi olan kişi ve kuruluşlara ilişkin açıklama	5
V.	Ana Ortaklık Banka'nın hizmet türü ve faaliyet alanlarına ilişkin özet bilgi	5
VI.	Konsolidasyon kapsamına alınan kuruluşlara ilişkin açıklama	5

İKİNCİ BÖLÜM

Ana Ortaklık Banka'nın Konsolide Finansal Tabloların

Konsolide Mali Tablolara Faaliyet Raporunun 6. sayfasından itibaren yer verilmiştir.

ÜÇÜNCÜ BÖLÜM

Muhasebe Politikalarına İlişkin Açıklamalar

I.	Sunum esaslarına ilişkin açıklamalar	16
II.	Finansal araçların kullanım stratejisi ve yabancı para cinsinden işlemlere ilişkin açıklamalar	16
III.	Konsolide edilen ortaklıklara ilişkin bilgilerin sunumu	17
IV.	Vadeli işlem ve opsiyon sözleşmeleri ile türev ürünlere ilişkin açıklamalar	18
V.	Faiz gelir ve giderlerine ilişkin açıklamalar	18
VI.	Ücret ve komisyon gelir ve giderlerine ilişkin açıklamalar	18
VII.	Finansal varlıklara ilişkin açıklamalar	18
VIII.	Finansal varlıklarda değer düşüklüğüne ilişkin açıklamalar	19
IX.	Finansal araçların netleştirilmesine ilişkin açıklamalar	19
X.	Satış ve geri alım anlaşmaları ve menkul değerlerin ödünç verilmesi işlemlerine ilişkin açıklamalar	19
XI.	Satış amaçlı elde tutulan ve durdurulan faaliyetlere ilişkin duran varlıklar ile bu varlıklara ilişkin borçlar hakkında açıklamalar	19
XII.	Şerefiye ve diğer maddi olmayan duran varlıklara ilişkin açıklamalar	20
XIII.	Maddi duran varlıklara ilişkin açıklamalar	20
XIV.	Kiralama işlemlerine ilişkin açıklamalar	20
XV.	Sigorta teknik gelir ve giderlerine ilişkin açıklamalar	20
XVI.	Sigorta teknik karşılıklarına ilişkin açıklamalar	21
XVII.	Karşılıklar ve koşullu yükümlülüklerine ilişkin açıklamalar	21
XVIII.	Çalışanların haklarıyla ilgili yükümlülüklerine ilişkin açıklamalar	21
XIX.	Vergi uygulamalarına ilişkin açıklamalar	21
XX.	Borçlanmalara ilişkin ilave açıklamalar	22
XXI.	Hisse senetleri ve ihracına ilişkin açıklamalar	22
XXII.	Aval ve kabullere ilişkin açıklamalar	22
XXIII.	Devlet teşviklerine ilişkin açıklamalar	22
XXIV.	Raporlamanın bölümlenmeye göre yapılmasına ilişkin açıklamalar	22
XXV.	Diğer hususlar	22

DÖRDÜNCÜ BÖLÜM

Grubun Mali Bütçesine İlişkin Bilgiler

I.	Konsolide sermaye yeterliliği standart oranına ilişkin açıklamalar	23
II.	Kredi riskine ilişkin açıklamalar	25
III.	Piyasa riskine ilişkin açıklamalar	29
IV.	Operasyonel riske ilişkin açıklamalar	30
V.	Kur riskine ilişkin açıklamalar	30
VI.	Faiz oranı riskine ilişkin açıklamalar	32
VII.	Likidite riskine ilişkin açıklamalar	35
VIII.	Diğer fiyat risklerine ilişkin açıklamalar	37
IX.	Finansal varlık ve borçların gerçeğe uygun değeri ile gösterilmesine ilişkin açıklamalar	37
X.	Başkalarının nam ve hesabına yapılan işlemler, inanca dayalı işlemlere ilişkin açıklamalar	37
XI.	Faaliyet bölümlemesine ilişkin açıklamalar	37

BEŞİNCİ BÖLÜM

Konsolide Finansal Tablolara İlişkin Açıklama ve Dipnotlar

I.	Konsolide aktif kalemlere ilişkin açıklama ve dipnotlar	39
II.	Konsolide pasif kalemlere ilişkin açıklama ve dipnotlar	50
III.	Konsolide nazım hesaplara ilişkin açıklama ve dipnotlar	54
IV.	Konsolide gelir tablosuna ilişkin açıklama ve dipnotlar	57
V.	Konsolide özkaynak değişim tablosuna ilişkin açıklama ve dipnotlar	60
VI.	Konsolide nakit akış tablosuna ilişkin açıklama ve dipnotlar	60
VII.	Grubun dahil olduğu risk grubuna ilişkin açıklama ve dipnotlar	61
VIII.	Grubun yurtdışı, yurtdışı, kıyı bankacılığı bölgelerindeki şubeleri ile yurtdışı temsilciliklerine ilişkin açıklamalar	62
IX.	Diğer hususlara ilişkin açıklamalar	63

ALTINCI BÖLÜM

Bağımsız Denetim Raporuna İlişkin Açıklamalar

I.	Bağımsız denetim raporuna ilişkin açıklamalar	63
II.	Bağımsız denetçi tarafından hazırlanan açıklama ve dipnotlar	63

Türkiye İş Bankası A.Ş.

Birinci Bölüm: Ana Ortaklık Banka Hakkında Genel Bilgiler

BİRİNCİ BÖLÜM: ANA ORTAKLIK BANKA HAKKINDA GENEL BİLGİLER

I. Ana Ortaklık Banka'nın Kuruluş Tarihi, Başlangıç Statüsü, Anılan Statüde Meydana Gelen Değişiklikleri İhtiva Eden Tarihçesi

TÜRKİYE İŞ BANKASI A.Ş. ("Banka" veya "Ana Ortaklık Banka"), 26 Ağustos 1924 tarihinde, kurumsal ve bireysel bankacılık alanında faaliyet göstermek, ayrıca gerektiğinde inşai ve mali sektör alanında her nevi teşebbüsler kurmak veya bu gibi teşebbüslere iştirak etmek amacıyla özel sermayeli mevduat kabulüne yetkili olarak kurulmuştur. Banka'nın statüsünde kurulduğundan bu yana herhangi bir değişiklik olmamıştır.

II. Ana Ortaklık Banka'nın Sermaye Yapısı, Yönetim ve Denetimini Doğrudan veya Dolaylı Olarak Tek Başına veya Birlikte Elinde Bulunduran Ortakları, Varsa Bu Hususlarda Yıl İçindeki Değişiklikler ile Dahil Olduğu Gruba İlişkin Açıklama

31 Aralık 2007 tarihi itibarıyla Ana Ortaklık Banka hisse senetlerinin %41,54'üne T. İş Bankası A.Ş. Mensupları Munzam Sosyal Güvenlik ve Yardımlaşma Sandığı Vakfı, %28,09'una Cumhuriyet Halk Partisi (Atatürk Hisseleri) sahiptir. Ana Ortaklık Banka hisselerinin %30,37'lik bölümü halka açıktır. Dönem içinde sermaye yapısında bir değişiklik olmamıştır.

III. Ana Ortaklık Banka'nın Yönetim Kurulu Başkan ve Üyeleri, Denetim Komitesi Üyeleri ile Genel Müdür ve Yardımcılarına İlişkin Açıklama

Yönetim Kurulu Üyeleri ve Denetçiler:

İsmi	Görevi
Prof. Dr. Ahmet Kırcan (*)	Yönetim Kurulu ve Denetim Komitesi Başkanı
Prof. Dr. M. Baran Tuncer (***)	Başkan Vekili
H. Ersin Özince	Genel Müdür ve Yönetim Kurulu Üyesi
M. Nail Yağcı (***)	Üye
Dr. A. Yavuz Ege (***)	Üye
Av. Nail Gürman (***)	Üye
Ali Ekber Güvenç (***)	Üye
Köksal Burkan (***)	Üye
Caner Çimenbiçer (*) (**)	Yönetim Kurulu ve Denetim Komitesi Üyesi
Salih Kurtuluş	Üye
Prof. Dr. Savaş Taşkent (*)	Üye
Prof. Dr. Turky Berksoy	Denetçi
H.Ahmet Ergenekon	Denetçi

(*) 26.03.2008 tarihi itibarıyla Denetim Komitesi Başkanlığından istifa eden Prof. Dr. Ahmet Kırcan'ın yerine Caner Çimenbiçer Denetim Komitesi Başkanlığına, Prof. Dr. Savaş Taşkent ise Denetim Komitesi Üyeliğine seçilmiştir.

(**) 2.4.2008 tarihinde Yönetim Kurulu Başkanlığı'na seçilmiştir.

(***) Görev süreleri sona eren Yönetim Kurulu üyelerinin yerine, 28.03.2008 tarihli Olağan Genel Kurul'da Ali Sözen, İsmet Atalay, Adnan Keskin, Tuncay Ercenk, H. Fevzi Onat, Fusun Tümsavaş, Tülin Aykın seçilmişlerdir.

Genel Müdür ve Yardımcıları (*):

İsmi	Görevi
H. Ersin Özince	Genel Müdür
A. Aykut Demiryay	Dış İşler, Fon Yönetimi, İktisadi Araştırmalar, Dış Şubeler, Dış Temsilcilikler ile Serbest Bölge Şubelerinin Koordinasyonu ve İzlenmesi
M. Sırrı Erkan	Bütçe ve Planlama, Merkezi Operasyon, Organizasyon Yönetimi, Değişim Yönetimi, Şube Operasyonları Yönetimi, Şube Dışı Bankacılık, Stratejik Hedeflere Yönelik Çalışma ve Projelerin Koordinasyonu
Kadir Akgöz	Bilgi İşlem ve Yazılım Geliştirme Yönetimi
Özcan Türkakın	Halkla İlişkiler, İştirakler, Menkul Kıymetler, Özel Bankacılık Pazarlama ve Satış Yönetimi
H. Fevzi Onat (**)	Kurumsal Krediler, Ticari Krediler ve Küçük İşletme Kredileri Yönetimi
F. Kayhan Söyler	Ticari Bankacılık Pazarlama, Satış ve Ürün Yönetimi
Zafer Memişoğlu	Destek Hizmetleri ve Satın Alma, İnşaat ve Emlak Yönetimi
Hülya Altay	Bireysel Krediler, Kartlı Ödeme Sistemleri, Bireysel Bankacılık Pazarlama, Satış ve Ürün Yönetimi
Mahmut Magemizoğlu	Mali Müşavirlik, Mali İşlemler ve Muhasebe Yönetimi
Hakan Barut	Hukuk Müşavirliği, Hukuk İşleri, İstihbarat ve Sorunlu Krediler Yönetimi
Tülin Aykın (**)	Eğitim ve İnsan Kaynakları Yönetimi

(*) Suat İnce 02.04.2008 tarihinde Genel Müdür Yardımcılığına atanmış olup görev konusu henüz kesinleşmemiştir.

(**) Görev dağılımı bilanço tarihi itibarıyla olup H. Fevzi Onat ve Tülin Aykın 28.03.2008 tarihli Olağan Genel Kurul Toplantısında Yönetim Kurulu üyeliğine seçilmişlerdir.

Yönetim Kurulu ve Denetim Komitesi Üyeleri, Genel Müdür ve Genel Müdür Yardımcılarının Banka'da sahip olduğu paylar çok önemsiz seviyededir.

Türkiye İş Bankası A.Ş.

Birinci Bölüm: Ana Ortaklık Banka Hakkında Genel Bilgiler

IV. Ana Ortaklık Banka'da Nitelikli Pay Sahibi Olan Kişi ve Kuruluşlara İlişkin Açıklama

Nitelikli Paya Sahip Kişi ve Kuruluşlar:

Ad Soyad/Ticaret Unvanı	Pay Tutarları	Pay Oranları	Ödenmiş Paylar	Ödenmemiş Paylar
T. İş Bankası A.Ş. Mensupları Munzam Sosyal Güvenlik ve Yardımlaşma Sandığı Vakfı	1.145.176	%41,54	1.145.176	0
Cumhuriyet Halk Partisi (Atatürk Hisseleri)	774.381	%28,09	774.381	0

V. Ana Ortaklık Banka'nın Hizmet Türü ve Faaliyet Alanlarına İlişkin Özet Bilgi

Ana Ortaklık Banka'nın faaliyet alanı, ilgili mevzuat ile Banka'nın Ana Sözleşmesinde yer verilen esaslar çerçevesinde; bireysel, ticari, kurumsal ve özel bankacılık, döviz ve para piyasaları işlemleri, menkul kıymet işlemleri, uluslararası bankacılık hizmetleri ve diğer bankacılık işlemlerini gerçekleştirmeyi, ayrıca gerektiğinde sınai ve mali sektör alanında her çeşit teşebbüsü kurmayı ve bu gibi teşebbüslere iştirak etmeyi içermektedir.

VI. Konsolidasyon Kapsamına Alınan Kuruluşlara İlişkin Açıklama

Ana Ortaklık Banka ile bağlı ortaklıkları niteliğindeki;

- ANADOLU ANONİM TÜRK SİGORTA ŞİRKETİ
- ANADOLU HAYAT EMEKLİLİK A.Ş.
- İŞBANK GMBH
- İŞ GAYRİMENKUL YATIRIM ORTAKLIĞI A.Ş.
- İŞ FİNANSAL KİRALAMA A.Ş.
- İŞ YATIRIM MENKUL DEĞERLER A.Ş.
- MİLLİ REASÜRANS T.A.Ş.
- TÜRKİYE SİNAİ KALKINMA BANKASI A.Ş.

"tam konsolidasyon yöntemine" göre,

iştiraki niteliğindeki;

- ARAP-TÜRK BANKASI A.Ş.

ise "özsermaye yöntemine" göre konsolide finansal tablolara dahil edilmişlerdir.

Türkiye İş Bankası A.Ş.

Konsolide Bilançosu

		BİN YENİ TÜRK LİRASI						
AKTİF KALEMLER		Dipnot	CARİ DÖNEM (31/12/2007)			ÖNCEKİ DÖNEM (31/12/2006)		
			TP	YP	Toplam	TP	YP	Toplam
I.	NAKİT DEĞERLER VE MERKEZ BANKASI	(1)	4.683.736	2.455.020	7.138.756	3.055.688	2.596.564	5.652.252
II.	GERÇEĞE UYGUN DEĞER FARKI KÂR/ZARARA YANSITILAN FV (Net)	(2)	1.862.631	79.516	1.942.147	826.524	113.932	940.456
2.1	Alım Satım Amaçlı Finansal Varlıklar		1.479.417	35.491	1.514.908	787.355	106.817	894.172
2.1.1	Devlet Borçlanma Senetleri		1.336.428	23.780	1.360.208	724.046	97.783	821.829
2.1.2	Sermayede Payı Temsil Eden Menkul Değerler		98.991	0	98.991	30.800	0	30.800
2.1.3	Diğer Menkul Değerler		43.998	11.711	55.709	32.509	9.034	41.543
2.2	Gerçeğe Uygun Değer Farkı Kâr/Zarara Yansıtılan Olarak Sınıflandırılan FV		0	0	0	0	0	0
2.2.1	Devlet Borçlanma Senetleri		0	0	0	0	0	0
2.2.2	Sermayede Payı Temsil Eden Menkul Değerler		0	0	0	0	0	0
2.2.3	Diğer Menkul Değerler		0	0	0	0	0	0
2.3	Alım Satım Amaçlı Türev Finansal Varlıklar		383.214	44.025	427.239	39.169	7.115	46.284
III.	BANKALAR	(3)	608.354	7.147.761	7.756.115	125.230	6.919.766	7.044.996
IV.	PARA PİYASALARINDAN ALACAKLAR		5.217	0	5.217	884	0	884
4.1	Bankalararası Para Piyasasından Alacaklar		0	0	0	0	0	0
4.2	İMKB Takasbank Piyasasından Alacaklar		1.616	0	1.616	0	0	0
4.3	Ters Repo İşlemlerinden Alacaklar		3.601	0	3.601	884	0	884
V.	SATILMAYA HAZIR FİNANSAL VARLIKLAR (Net)	(4)	14.342.033	10.704.716	25.046.749	16.304.717	12.327.957	28.632.674
5.1	Sermayede Payı Temsil Eden Menkul Değerler		34.744	2.957	37.701	31.645	1.702	33.347
5.2	Devlet Borçlanma Senetleri		14.304.286	8.848.815	23.153.101	16.258.988	11.405.543	27.664.531
5.3	Diğer Menkul Değerler		3.003	1.852.944	1.855.947	14.084	920.712	934.796
VI.	KREDİLER	(5)	26.082.430	10.717.785	36.800.215	23.073.295	9.063.623	32.136.918
6.1	Krediler		26.082.430	10.717.785	36.800.215	23.073.295	9.063.623	32.136.918
6.1.1	Bankanın Dahil Olduğu Risk Grubuna Kullanılan Krediler		116.958	270.407	387.365	49.618	142.311	191.929
6.1.2	Diğer		25.965.472	10.447.378	36.412.850	23.023.677	8.921.312	31.944.989
6.2	Takipteki Krediler		1.507.304	17.123	1.524.427	1.191.889	17.325	1.209.214
6.3	Özel Karşılıklar (-)		1.507.304	17.123	1.524.427	1.191.889	17.325	1.209.214
VII.	FAKTÖRİNG ALACAKLARI		0	0	0	0	0	0
VIII.	VADEYE KADAR ELDE TUTULACAK YATIRIMLAR (Net)	(6)	2.099.881	27.675	2.127.556	255.158	20.633	275.791
8.1	Devlet Borçlanma Senetleri		2.099.881	14.069	2.113.950	255.158	11.461	266.619
8.2	Diğer Menkul Değerler		0	13.606	13.606	0	9.172	9.172
IX.	İŞTİRAKLER (Net)	(7)	761.094	0	761.094	785.322	0	785.322
9.1	Özkaynak Yöntemine Göre Muhasebeleştirilenler		18.932	0	18.932	18.385	0	18.385
9.2	Konsolide Edilmeyenler		742.162	0	742.162	766.937	0	766.937
9.2.1	Mali İştirakler		6.143	0	6.143	5.591	0	5.591
9.2.2	Mali Olmayan İştirakler		736.019	0	736.019	761.346	0	761.346
X.	BAĞLI ORTAKLIKLAR (Net)	(8)	2.291.576	5.426	2.297.002	2.221.223	230	2.221.453
10.1	Konsolide Edilmeyen Mali Ortaklıklar		201.833	5.426	207.259	182.330	230	182.560
10.2	Konsolide Edilmeyen Mali Olmayan Ortaklıklar		2.089.743	0	2.089.743	2.038.893	0	2.038.893
XI.	BİRLİKTE KONTROL EDİLEN ORTAKLIKLAR (İŞ ORTAKLIKLARI) (Net)	(9)	0	0	0	0	0	0
11.1	Özkaynak Yöntemine Göre Muhasebeleştirilenler		0	0	0	0	0	0
11.2	Konsolide Edilmeyenler		0	0	0	0	0	0
11.2.1	Mali Ortaklıklar		0	0	0	0	0	0
11.2.2	Mali Olmayan Ortaklıklar		0	0	0	0	0	0
XII.	KİRALAMA İŞLEMLERİNDEN ALACAKLAR	(10)	223.289	698.325	921.614	219.770	720.429	940.199
12.1	Finansal Kiralama Alacakları		279.828	824.863	1.104.691	277.717	840.381	1.118.098
12.2	Faaliyet Kiralaması Alacakları		781	0	781	1.921	0	1.921
12.3	Diğer		0	0	0	0	0	0
12.4	Kazanılmamış Gelirler (-)		57.320	126.538	183.858	59.868	119.952	179.820
XIII.	RİSKTEN KORUNMA AMAÇLI TÜREV FİNANSAL VARLIKLAR	(11)	0	0	0	0	0	0
13.1	Gerçeğe Uygun Değer Riskinden Korunma Amaçlılar		0	0	0	0	0	0
13.2	Nakit Akış Riskinden Korunma Amaçlılar		0	0	0	0	0	0
13.3	Yurtdışındaki Net Yatırım Riskinden Korunma Amaçlılar		0	0	0	0	0	0
XIV.	MADDİ DURAN VARLIKLAR (Net)	(12)	2.018.464	30.405	2.048.869	2.769.717	34.174	2.803.891
XV.	MADDİ OLMAYAN DURAN VARLIKLAR (Net)	(13)	58.284	915	59.199	23.980	1.086	25.066
15.1	Şerefiye		7.170	0	7.170	7.170	0	7.170
15.2	Diğer		51.114	915	52.029	16.810	1.086	17.896
XVI.	YATIRIM AMAÇLI GAYRİMENKULLER (Net)	(14)	803.287	0	803.287	0	0	0
XVII.	VERGİ VARLIĞI	(15)	244.303	280	244.583	275.343	0	275.343
17.1	Carî Vergi Varlığı		0	280	280	0	0	0
17.2	Ertelenmiş Vergi Varlığı		244.303	0	244.303	275.343	0	275.343
XVIII.	SATIŞ AMAÇLI ELDE TUTULAN VE DURDURULAN FAALİYETLERE İLİŞKİN DURAN VARLIKLAR (Net)	(16)	17.389	0	17.389	17.760	0	17.760
18.1	Satış Amaçlı		17.389	0	17.389	17.760	0	17.760
18.2	Durdurulan Faaliyetlere İlişkin		0	0	0	0	0	0
XIX.	DİĞER AKTİFLER	(17)	1.870.728	237.802	2.108.530	1.155.416	118.258	1.273.674
AKTİF TOPLAMI			57.972.696	32.105.626	90.078.322	51.110.027	31.916.652	83.026.679

Türkiye İş Bankası A.Ş.

Konsolide Bilançosu

		BİN YENİ TÜRK LİRASI						
PASİF KALEMLER	Dipnot	CARİ DÖNEM (31/12/2007)			ÖNCEKİ DÖNEM (31/12/2006)			
		TP	YP	Toplam	TP	YP	Toplam	
I. MEVDUAT	(1)	30.346.044	17.717.905	48.063.949	27.657.075	18.649.299	46.306.374	
1.1 Bankanın Dahil Olduğu Risk Grubunun Mevduatı		209.449	424.434	633.883	266.420	472.805	739.225	
1.2 Diğer		30.136.595	17.293.471	47.430.066	27.390.655	18.176.494	45.567.149	
II. ALIM SATIM AMAÇLI TÜREV FİNANSAL BORÇLAR	(2)	34.592	212.489	247.081	10.399	47.136	57.535	
III. ALINAN KREDİLER	(3)	3.142.937	10.425.764	13.568.701	3.006.108	10.895.637	13.901.745	
IV. PARA PİYASALARINA BORÇLAR		4.283.844	2.963.328	7.247.172	2.353.293	3.476.608	5.829.901	
4.1 Bankalararası Para Piyasalarına Borçlar		0	0	0	0	0	0	
4.2 İMKB Takasbank Piyasasına Borçlar		623.501	0	623.501	12.092	0	12.092	
4.3 Repo İşlemlerinden Sağlanan Fonlar		3.660.343	2.963.328	6.623.671	2.341.201	3.476.608	5.817.809	
V. İHRAÇ EDİLEN MENKUL KIYMETLER (Net)		0	0	0	0	0	0	
5.1 Bonolar		0	0	0	0	0	0	
5.2 Varlığa Dayalı Menkul Kıymetler		0	0	0	0	0	0	
5.3 Tahviller		0	0	0	0	0	0	
VI. FONLAR		72	0	72	147	0	147	
6.1 Müstakriz Fonları		0	0	0	0	0	0	
6.2 Diğer		72	0	72	147	0	147	
VII. MUHTELİF BORÇLAR		2.527.185	204.548	2.731.733	1.704.308	179.896	1.884.204	
VIII. DİĞER YABANCI KAYNAKLAR	(4)	224.861	534.879	759.740	63.598	136.630	200.228	
IX. FAKTORİNG BORÇLARI		0	0	0	0	0	0	
X. KİRALAMA İŞLEMLERİNDEN BORÇLAR	(5)	47	176	223	9	188	197	
10.1 Finansal Kiralama Borçları		51	182	233	10	195	205	
10.2 Faaliyet Kiralaması Borçları		0	0	0	0	0	0	
10.3 Diğer		0	0	0	0	0	0	
10.4 Ertelemiş Finansal Kiralama Giderleri (-)		4	6	10	1	7	8	
XI. RİSKTEN KORUNMA AMAÇLI TÜREV FİNANSAL BORÇLAR	(6)	0	0	0	0	0	0	
11.1 Gerçeğe Uygun Değer Riskinden Korunma Amaçlılar		0	0	0	0	0	0	
11.2 Nakit Akış Riskinden Korunma Amaçlılar		0	0	0	0	0	0	
11.3 Yurtdışındaki Net Yatırım Riskinden Korunma Amaçlılar		0	0	0	0	0	0	
XII. KARŞILIKLAR	(7)	5.160.234	90.299	5.250.533	4.141.344	113.234	4.254.578	
12.1 Genel Karşılıklar		315.704	836	316.540	231.746	3.483	235.229	
12.2 Yeniden Yapılanma Karşılığı		0	0	0	0	0	0	
12.3 Çalışan Hakları Karşılığı		152.397	536	152.933	136.681	507	137.188	
12.4 Sigorta Teknik Karşılıkları (Net)		2.602.992	0	2.602.992	2.352.273	0	2.352.273	
12.5 Diğer Karşılıklar		2.089.141	88.927	2.178.068	1.420.644	109.244	1.529.888	
XIII. VERGİ BORCU	(8)	269.808	964	270.772	264.355	668	265.023	
13.1 Cari Vergi Borcu		269.808	964	270.772	264.355	668	265.023	
13.2 Ertelemiş Vergi Borcu		0	0	0	0	0	0	
XIV. SATIŞ AMAÇLI ELDE TUTULAN VE DURDURULAN FAALİYETLERE İLİŞKİN DURAN VARLIK BORÇLARI (Net)	(9)	0	2.252	2.252	0	0	0	
14.1 Satış Amaçlı		0	2.252	2.252	0	0	0	
14.2 Durdurulan Faaliyetlere İlişkin		0	0	0	0	0	0	
XV. SERMAYE BENZERİ KREDİLER	(10)	0	59.624	59.624	0	73.199	73.199	
XVI. ÖZKAYNAKLAR	(11)	11.824.415	52.055	11.876.470	10.200.351	53.197	10.253.548	
16.1 Ödenmiş Sermaye		2.756.585	0	2.756.585	2.756.585	0	2.756.585	
16.2 Sermaye Yedekleri		2.762.784	31.799	2.794.583	2.745.381	35.333	2.780.714	
16.2.1 Hisse Senedi İhraç Primleri		31.008	0	31.008	3.918	0	3.918	
16.2.2 Hisse Senedi İptal Kârları		0	0	0	0	0	0	
16.2.3 Menkul Değerler Değerleme Farkları		754.285	31.799	786.084	763.972	35.333	799.305	
16.2.4 Maddi Duran Varlıklar Yeniden Değerleme Farkları		0	0	0	0	0	0	
16.2.5 Maddi Olmayan Duran Varlıklar Yeniden Değerleme Farkları		0	0	0	0	0	0	
16.2.6 Yatırım Amaçlı Gayrimenkul Yeniden Değerleme Farkları		0	0	0	0	0	0	
16.2.7 İştirakler, Bağlı Ort. ve Birlikte Kontrol Edilen Ort. (İş Ort.) Bedelsiz Hisse Senetleri		0	0	0	0	0	0	
16.2.8 Riskten Korunma Fonları (Etkin kısım)		0	0	0	0	0	0	
16.2.9 Satış Amaçlı Elde Tutulan ve Durdurulan Faaliyetlere İlişkin Duran Varlıkların Birikmiş Değerleme Farkları		0	0	0	0	0	0	
16.2.10 Diğer Sermaye Yedekleri		1.977.491	0	1.977.491	1.977.491	0	1.977.491	
16.3 Kâr Yedekleri		3.136.275	16.424	3.152.699	2.052.975	14.201	2.067.176	
16.3.1 Yasal Yedekler		1.096.374	0	1.096.374	995.851	0	995.851	
16.3.2 Statü Yedekleri		9.387	0	9.387	5.761	0	5.761	
16.3.3 Olağanüstü Yedekler		2.040.997	16.459	2.057.456	1.050.614	13.715	1.064.329	
16.3.4 Diğer Kâr Yedekleri		-10.483	-35	-10.518	749	486	1.235	
16.4 Kâr veya Zarar		1.729.960	3.832	1.733.792	1.461.105	3.663	1.464.768	
16.4.1 Geçmiş Yıllar Kâr/Zararı		-88.481	0	-88.481	200.573	0	200.573	
16.4.2 Dönem Net Kâr/Zararı		1.818.441	3.832	1.822.273	1.260.532	3.663	1.264.195	
16.5 Azınlık Payları	(12)	1.438.811	0	1.438.811	1.184.305	0	1.184.305	
PASİF TOPLAMI		57.814.039	32.264.283	90.078.322	49.400.987	33.625.692	83.026.679	

Türkiye İş Bankası A.Ş.

Konsolide Nazım Hesaplar

BİN YENİ TÜRK LIRASI							
Dipnot	CARİ DÖNEM (31/12/2007)			ÖNCEKİ DÖNEM (31/12/2006)			
	TP	YP	Toplam	TP	YP	Toplam	
A. BİLANÇO DIŞI YÜKÜMLÜLÜKLER (I+II+III)							
I. GARANTİ ve KEFALETLER	(1), (3)	3.173.563	4.840.077	8.013.640	2.589.690	5.123.715	7.713.405
1.1. Teminat Mektupları		3.163.976	2.492.825	5.656.801	2.589.559	3.021.069	5.610.628
1.1.1. Devlet İhale Kanunu Kapsamına Girenler		274.971	452.701	727.672	285.407	805.304	1.090.711
1.1.2. Dış Ticaret İşlemleri Dolayısıyla Verilenler		263.588	548.974	812.562	183.064	621.417	804.481
1.1.3. Diğer Teminat Mektupları		2.625.417	1.491.150	4.116.567	2.121.088	1.594.348	3.715.436
1.2. Banka Kredileri		9.579	111.954	121.533	0	158.191	158.191
1.2.1. İthalat Kabul Kredileri		9.579	107.332	116.911	0	154.616	154.616
1.2.2. Diğer Banka Kabulleri		0	4.622	4.622	0	3.575	3.575
1.3. Akreditifler		0	2.089.893	2.089.893	123	1.874.763	1.874.886
1.3.1. Belgeli Akreditifler		0	1.591.319	1.591.319	123	1.490.263	1.490.386
1.3.2. Diğer Akreditifler		0	498.574	498.574	0	384.500	384.500
1.4. Garanti Verilen Prefinansmanlar		0	0	0	0	0	0
1.5. Cirolar		0	0	0	0	0	0
1.5.1. T.C. Merkez Bankasına Cirolar		0	0	0	0	0	0
1.5.2. Diğer Cirolar		0	0	0	0	0	0
1.6. Menkul Kıy. İh. Satın Alma Garantilerimizden		0	0	0	0	0	0
1.7. Faktoring Garantilerinden		0	0	0	0	0	0
1.8. Diğer Garantilerimizden		8	145.405	145.413	8	69.692	69.700
1.9. Diğer Kefaletlerimizden		0	0	0	0	0	0
II. TAAHHÜTLER	(1), (3)	13.072.572	2.653.632	15.726.204	7.604.693	1.609.458	9.214.151
2.1. Cayılamaz Taahhütler		12.882.563	2.435.603	15.318.166	7.376.949	1.361.404	8.738.353
2.1.1. Vadeli Aktif Değerler Alım Satım Taahhütleri		10.949	197.380	207.874	2.867	26.898	29.765
2.1.2. Vadeli Mevduat Alım Satım Taahhütleri		0	0	0	0	46.284	46.284
2.1.3. İştir. ve Bağ. Ort. Ser. İst. Taahhütleri		0	0	0	0	0	0
2.1.4. Kul. Gar. Kredi Tahsis Taahhütleri		2.513.215	1.059.589	3.572.804	0	187.017	187.017
2.1.5. Men. Kıy. İhr. Aracılık Taahhütleri		0	0	0	0	0	0
2.1.6. Zorunlu Karşılık Ödeme Taahhüdü		0	0	0	0	0	0
2.1.7. Çekler İçin Ödeme Taahhütleri		1.880.153	0	1.880.153	1.705.608	0	1.705.608
2.1.8. İhracat Taahhütlerinden Kaynaklanan Vergi ve Fon Yükümlülükleri		0	0	0	0	0	0
2.1.9. Kredi Kartı Harcama Limit Taahhütleri		7.539.459	332.346	7.871.805	5.580.087	402.039	5.982.126
2.1.10. Kredi Kartları ve Bankacılık Hizmetlerine İlişkin Promosyon Uyg. Taah.		22.562	0	22.562	9.241	0	9.241
2.1.11. Açığa Menkul Kıymet Satış Taahhütlerinden Alacaklar		0	0	0	0	0	0
2.1.12. Açığa Menkul Kıymet Satış Taahhütlerinden Borçlar		1.419	0	1.419	0	0	0
2.1.13. Diğer Cayılamaz Taahhütler		915.261	846.288	1.761.549	79.146	699.166	778.312
2.2. Cayılabılır Taahhütler		190.009	218.029	408.038	227.744	248.054	475.798
2.2.1. Cayılabılır Kredi Tahsis Taahhütleri		190.009	215.000	405.009	218.503	245.609	464.112
2.2.2. Diğer Cayılabılır Taahhütler		0	3.029	3.029	9.241	2.445	11.686
III. TÜREV FİNANSAL ARAÇLAR	(2)	15.998.633	15.640.887	31.639.520	2.700.916	6.124.439	8.825.355
3.1. Riskten Korunma Amaçlı Türev Finansal Araçlar		0	0	0	0	0	0
3.1.1. Gerçeğe Uygun Değer Riskinden Korunma Amaçlı İşlemler		0	0	0	0	0	0
3.1.2. Nakit Akış Riskinden Korunma Amaçlı İşlemler		0	0	0	0	0	0
3.1.3. Yurtdışındaki Net Yatırım Riskinden Korunma Amaçlı İşlemler		0	0	0	0	0	0
3.2. Alım Satım Amaçlı İşlemler		15.998.633	15.640.887	31.639.520	2.700.916	6.124.439	8.825.355
3.2.1. Vadeli Döviz Alım-Satım İşlemleri		4.754.106	4.057.186	8.811.292	1.188.601	1.090.673	2.279.274
3.2.1.1. Vadeli Döviz Alım İşlemleri		3.321.768	1.261.756	4.583.524	774.322	392.505	1.166.827
3.2.1.2. Vadeli Döviz Satım İşlemleri		1.432.338	2.795.430	4.227.768	414.279	698.168	1.112.447
3.2.2. Para ve Faiz Swap İşlemleri		832.589	989.625	1.822.214	464.318	1.176.976	1.641.294
3.2.2.1. Swap Para Alım İşlemleri		184.243	515.036	699.279	16.010	790.979	806.989
3.2.2.2. Swap Para Satım İşlemleri		208.346	473.820	682.166	448.308	385.389	833.697
3.2.2.3. Swap Faiz Alım İşlemleri		220.000	396	220.396	0	306	306
3.2.2.4. Swap Faiz Satım İşlemleri		220.000	373	220.373	0	302	302
3.2.3. Para, Faiz ve Menkul Değer Opsiyonları		9.878.262	9.016.892	18.895.154	983.914	2.344.134	3.328.048
3.2.3.1. Para Alım Opsiyonları		3.720.536	5.002.502	8.723.038	52.786	801.485	854.271
3.2.3.2. Para Satım Opsiyonları		6.133.918	3.017.745	9.151.663	931.128	51.927	983.055
3.2.3.3. Faiz Alım Opsiyonları		0	60.071	60.071	0	0	0
3.2.3.4. Faiz Satım Opsiyonları		0	0	0	0	0	0
3.2.3.5. Menkul Değerler Alım Opsiyonları		23.808	714.770	738.578	0	745.361	745.361
3.2.3.6. Menkul Değerler Satım Opsiyonları		0	221.804	221.804	0	745.361	745.361

Türkiye İş Bankası A.Ş.

Konsolide Nazım Hesaplar

		BİN YENİ TÜRK LİRASI					
		CARİ DÖNEM (31/12/2007)			ÖNCEKİ DÖNEM (31/12/2006)		
Dipnot		TP	YP	Toplam	TP	YP	Toplam
3.2.4	Futures Para İşlemleri	125.216	11.984	137.200	44.123	43.362	87.485
3.2.4.1	Futures Para Alım İşlemleri	68.926	256	69.182	44.123	0	44.123
3.2.4.2	Futures Para Satım İşlemleri	56.290	11.728	68.018	0	43.362	43.362
3.2.5	Futures Faiz Alım-Satım İşlemleri	0	394.754	394.754	0	0	0
3.2.5.1	Futures Faiz Alım İşlemleri	0	0	0	0	0	0
3.2.5.2	Futures Faiz Satım İşlemleri	0	394.754	394.754	0	0	0
3.2.6	Diğer	408.460	1.170.446	1.578.906	19.960	1.469.294	1.489.254
B.	EMANET VE REHİNLİ KIYMETLER (IV+V+VI)	92.127.386	16.024.240	108.151.626	58.563.767	14.751.638	73.315.405
IV.	EMANET KIYMETLER	61.275.787	3.695.835	64.971.622	34.814.194	3.585.621	38.399.815
4.1.	Müşteri Fon ve Portföy Mevcutları	2.517.850	397.432	2.915.282	10.500	24.171	34.671
4.2.	Emanete Alınan Menkul Değerler	50.061.202	1.401.178	51.462.380	27.670.636	1.395.028	29.065.664
4.3.	Tahsile Alınan Çekler	4.782.228	127.441	4.909.669	3.765.342	65.620	3.830.962
4.4.	Tahsile Alınan Ticari Senetler	1.182.891	1.625.292	2.808.183	1.103.139	1.930.138	3.033.277
4.5.	Tahsile Alınan Diğer Kıymetler	0	3.814	3.814	0	4.687	4.687
4.6.	İhracına Aracı Olunan Kıymetler	69.391	0	69.391	69.391	0	69.391
4.7.	Diğer Emanet Kıymetler	1.651.017	140.678	1.791.695	1.617.171	165.977	1.783.148
4.8.	Emanet Kıymet Alanlar	1.011.208	0	1.011.208	578.015	0	578.015
V.	REHİNLİ KIYMETLER	30.851.599	12.328.405	43.180.004	23.749.573	11.166.017	34.915.590
5.1.	Menkul Kıymetler	360.157	294.119	654.276	323.613	17.860	341.473
5.2.	Terminat Senetleri	831.581	3.966.912	4.798.493	638.665	3.852.213	4.490.878
5.3.	Emtia	3.199.549	0	3.199.549	1.265.971	0	1.265.971
5.4.	Varant	0	0	0	0	0	0
5.5.	Gayrimenkul	26.317.966	6.710.707	33.028.673	21.309.018	6.939.720	28.248.738
5.6.	Diğer Rehinli Kıymetler	142.346	1.356.667	1.499.013	212.306	356.224	568.530
5.7.	Rehinli Kıymet Alanlar	0	0	0	0	0	0
VI.	KABUL EDİLEN AVALLER VE KEFALETLER	0	0	0	0	0	0
BİLANÇO DIŞI HESAPLAR TOPLAMI (A+B)		124.372.154	39.158.836	163.530.990	71.459.066	27.609.250	99.068.316

Türkiye İş Bankası A.Ş.

Konsolide Gelir Tablosu

		BİN YENİ TÜRK LİRASI		
GELİR VE GİDER KALEMLERİ		Dipnot	CARİ DÖNEM (31/12/2007)	ÖNCEKİ DÖNEM (31/12/2006)
I.	FAİZ GELİRLERİ	(1)	10.096.731	8.413.588
1.1	Kredilerden Alınan Faizler		5.464.463	4.368.345
1.2	Zorunlu Karşılıklardan Alınan Faizler		276.035	210.375
1.3	Bankalardan Alınan Faizler		342.258	169.085
1.4	Para Piyasası İşlemlerinden Alınan Faizler		17.862	41.771
1.5	Menkul Değerlerden Alınan Faizler		3.778.894	3.390.823
1.5.1	Alım Satım Amaçlı Finansal Varlıklardan		158.585	74.197
1.5.2	Gerçeğe Uygun Değer Farkı Kâr/Zarara Yansıtılan Olarak Sınıflandırılan FV		0	0
1.5.3	Satılmaya Hazır Finansal Varlıklardan		3.513.794	3.243.667
1.5.4	Vadeye Kadar Elde Tutulacak Yatımlardan		106.515	72.959
1.6	Finansal Kiralama Gelirleri		110.274	111.533
1.7	Diğer Faiz Gelirleri		106.945	121.656
II.	FAİZ GİDERLERİ	(2)	6.387.105	5.194.852
2.1	Mevduata Verilen Faizler		4.526.409	3.906.298
2.2	Kullanılan Kredilere Verilen Faizler		1.069.193	888.666
2.3	Para Piyasası İşlemlerine Verilen Faizler		757.774	383.420
2.4	İhraç Edilen Menkul Kıymetlere Verilen Faizler		0	0
2.5	Diğer Faiz Giderleri		33.729	16.468
III.	NET FAİZ GELİRİ/GİDERİ (I - II)		3.709.626	3.218.736
IV.	NET ÜCRET VE KOMİSYON GELİRLERİ/GİDERLERİ		1.090.624	982.355
4.1	Alınan Ücret ve Komisyonlar		1.204.112	1.051.644
4.1.1	Gayri Nakdi Kredilerden		84.441	85.168
4.1.2	Diğer		1.119.671	966.476
4.2	Verilen Ücret ve Komisyonlar		113.488	69.289
4.2.1	Gayri Nakdi Kredilere		96	21
4.2.2	Diğer		113.392	69.268
V.	TEMETTÜ GELİRLERİ	(3)	408.459	50.116
VI.	TİCARİ KÂR/ZARAR (Net)	(4)	434.530	35.060
6.1	Sermaye Piyasası İşlemleri Kâr/Zararı		619.914	225.997
6.2	Kambiyo İşlemleri Kâr/Zararı		-185.384	-190.937
VII.	DİĞER FAALİYET GELİRLERİ	(5)	3.845.767	3.537.456
VIII.	FAALİYET GELİRLERİ/GİDERLERİ TOPLAMI (III+IV+V+VI+VII)		9.489.006	7.823.723
IX.	KREDİ VE DİĞER ALACAKLAR DEĞER DÜŞÜŞ KARŞILIĞI (-)	(6)	1.650.772	881.738
X.	DİĞER FAALİYET GİDERLERİ (-)	(7)	5.323.882	4.936.678
XI.	NET FAALİYET KÂRI/ZARARI (VIII-X-X)		2.514.352	2.005.307
XII.	BİRLEŞME İŞLEMİ SONRASINDA GELİR OLARAK KAYDEDİLEN FAZLALIK TUTARI		547	357
XIII.	ÖZKAYNAK YÖNTEMİ UYGULANAN ORTAKLIKLARDAN KÂR/ZARAR		0	0
XIV.	NET PARASAL POZİSYON KÂRI/ZARARI		0	0
XV.	SÜRDÜRÜLEN FAALİYETLER VERGİ ÖNCESİ K/Z (XI+...+XIV)	(8)	2.514.899	2.005.664
XVI.	SÜRDÜRÜLEN FAALİYETLER VERGİ KARŞILIĞI (±)	(9)	488.104	590.401
16.1	Cari Vergi Karşılığı		506.222	327.464
16.2	Ertelenmiş Vergi Karşılığı		-18.118	262.937
XVII.	SÜRDÜRÜLEN FAALİYETLER DÖNEM NET K/Z (XV±XVI)	(10)	2.026.795	1.415.263
XVIII.	DURDURULAN FAALİYETLERDEN GELİRLER		0	0
18.1	Satış Amaçlı Elde Tutulan Duran Varlık Gelirleri			
18.2	İştirak, Bağlı Ortaklık ve Birlikte Kontrol Edilen Ortaklıklar (İş Ort.) Satış Kârları			
18.3	Diğer Durdurulan Faaliyet Gelirleri			
XIX.	DURDURULAN FAALİYETLERDEN GİDERLER (-)		0	0
19.1	Satış Amaçlı Elde Tutulan Duran Varlık Giderleri			
19.2	İştirak, Bağlı Ortaklık ve Birlikte Kontrol Edilen Ortaklıklar (İş Ort.) Satış Zararları			
19.3	Diğer Durdurulan Faaliyet Giderleri			
XX.	DURDURULAN FAALİYETLER VERGİ ÖNCESİ K/Z (XVIII-XIX)	(8)	0	0
XXI.	DURDURULAN FAALİYETLER VERGİ KARŞILIĞI (±)	(9)	0	0
21.1	Cari Vergi Karşılığı			
21.2	Ertelenmiş Vergi Karşılığı			
XXII.	DURDURULAN FAALİYETLER DÖNEM NET K/Z (XX±XXI)	(10)	0	0
XXIII.	NET DÖNEM KÂRI/ZARARI (XVII+XXII)	(11)	2.026.795	1.415.263
23.1	Grubun Kâr/Zararı		1.822.273	1.264.195
23.2	Azınlık Payları Kâr/Zararı (-)		204.522	151.068
	Hisse Başına Kâr/Zarar (*)		0.026441608	0.018343766

(*) Tam YTL tutarı ile gösterilmiştir.

Türkiye İş Bankası A.Ş.**Özkaynaklarda Muhasebeleştirilen Gelir Gider Kalemlerine İlişkin Tablo**

BİN YENİ TÜRK LIRASI		
ÖZKAYNAKLARDA MUHASEBELEŞTİRİLEN GELİR GİDER KALEMLERİ	CARİ DÖNEM (31/12/2007)	ÖNCEKİ DÖNEM (31/12/2006)
I. MENKUL DEĞERLER DEĞERLEME FARKLARINA SATILMAYA HAZIR FİNANSAL VARLIKLARDAN EKLENEN	371.738	-679.671
II. MADDİ DURAN VARLIKLAR YENİDEN DEĞERLEME FARKLARI		
III. MADDİ OLMAYAN DURAN VARLIKLAR YENİDEN DEĞERLEME FARKLARI		
IV. YABANCI PARA İŞLEMLERİ İÇİN KUR ÇEVİRİM FARKLARI		14.531
V. NAKİT AKIŞ RİSKİNDEN KORUNMA AMAÇLI TÜREV FİNANSAL VARLIKLARA İLİŞKİN KÂR/ZARAR (Gerçeğe Uygun Değer Değişikliklerinin Etkin Kısmı)		
VI. YURTDIŞINDAKİ NET YATIRIM RİSKİNDEN KORUNMA AMAÇLI TÜREV FİNANSAL VARLIKLARA İLİŞKİN KÂR/ZARAR (Gerçeğe Uygun Değer Değişikliklerinin Etkin Kısmı)		
VII. MUHASEBE POLİTİKASINDA YAPILAN DEĞİŞİKLİKLER İLE HATALARIN DÜZELTİLMESİNİN ETKİSİ		
VIII. TMS UYARINCA ÖZKAYNAKLARDA MUHASEBELEŞTİRİLEN DİĞER GELİR GİDER UNSURLARI	-306.638	130.417
IX. DEĞERLEME FARKLARINA AİT ERTELENMİŞ VERGİ	-49.911	132.964
X. DOĞRUDAN ÖZKAYNAK ALTINDA MUHASEBELEŞTİRİLEN NET GELİR/GİDER (I+II+...+IX)	15.189	-401.759
XI. DÖNEM KÂRI/ZARARI	-39.859	-137.446
1.1 Menkul Değerlerin Gerçeğe Uygun Değerindeki Net Değişime (Kâr-Zarara Transfer)	-69.086	-137.446
1.2 Nakit Akış Riskinden Korunma Amaçlı Türev Finansal Varlıklardan Yeniden Sınıflandırılan ve Gelir Tablosunda Gösterilen Kısım		
1.3 Yurtdışındaki Net Yatırım Riskinden Korunma Amaçlı Yeniden Sınıflandırılan ve Gelir Tablosunda Gösterilen Kısım		
1.4 Diğer	29.227	
XII. DÖNEME İLİŞKİN MUHASEBELEŞTİRİLEN TOPLAM KÂR/ZARAR (X±XI)	-24.670	-539.205

Türkiye İş Bankası A.Ş.

Konsolide Özkaynak Değişim Tablosu

ÖZKAYNAK KALEMLERİNDEKİ DEĞİŞİKLİKLER	Dipnot	Ödenmiş Sermaye Enf. Düzeltme		Hisse Senedi İhraç Primleri	Hisse Senedi İptal Kârları	Yasal Yedek Akçeler	Statü Yedekleri	Olağanüstü Yedek Akçe
		Ödenmiş Sermaye	Farkı					
ÖNCEKİ DÖNEM								
(31/12/2006)								
I. Dönem Başı Bakiyesi		1.968.942	2.371.312	3.918	0	912.418	1.932	741.440
II. TMS 8 Uyarınca Yapılan Düzeltmeler								
2.1 Hataların Düzeltmesinin Etkisi								
2.2 Muhasebe Politikasında Yapılan Değişikliklerin Etkisi								
III. Yeni Bakiye (I+II)		1.968.942	2.371.312	3.918	0	912.418	1.932	741.440
Dönem İçindeki Değişimler								
IV. Birleşmeden Kaynaklanan Artış/Azalış								
V. Menkul Değerler Değerleme Farkları								
VI. Riskten Korunma Fonları (Etkin kısım)								
6.1 Nakit Akış Riskinden Korunma Amaçlı								
6.2 Yurtdışındaki Net Yatırım Riskinden Korunma Amaçlı								
VII. Maddi Duran Varlıklar Yeniden Değerleme Farkları								
VIII. Maddi Olmayan Duran Varlıklar Yeniden Değerleme Farkları								
IX. İştirakler, Bağlı Ort. ve Birlikte Kontrol Edilen Ort.(İş Ort.) Bedelsiz HS								
X. Kur Farkları								
XI. Varlıkların Elden Çıkarılmasından Kaynaklanan Değişiklik								
XII. Varlıkların Yeniden Sınıflandırılmasından Kaynaklanan Değişiklik								
XIII. İştirak Özkaynağındaki Değişikliklerin Banka Özkaynağına Etkisi								
XIV. Sermaye Artırımı		787.643	-393.821					-228.133
14.1 Nakden								
14.2 İç Kaynaklardan		787.643	-393.821					-228.133
XV. Hisse Senedi İhraç								
XVI. Hisse Senedi İptal Kârları								
XVII. Ödenmiş Sermaye Enflasyon Düzeltme Farkı								
XVIII. Diğer								
XIX. Dönem Net Kârı veya Zararı								
XX. Kâr Dağıtım						83.433	3.829	551.022
20.1 Dağıtılan Temettü								
20.2 Yedeklere Aktarılan Tutarlar						83.433	3.829	551.022
20.3 Diğer								
Dönem Sonu Bakiyesi (III+IV+V+.....+XVIII+XIX+XX)		2.756.585	1.977.491	3.918	0	995.851	5.761	1.064.329
CARİ DÖNEM								
(31/12/2007)								
I. Önceki Dönem Sonu Bakiyesi		2.756.585	1.977.491	3.918	0	995.851	5.761	1.064.329
Dönem İçindeki Değişimler								
II. Birleşmeden Kaynaklanan Artış/Azalış								
III. Menkul Değerler Değerleme Farkları								
IV. Riskten Korunma Fonları (Etkin kısım)								
4.1 Nakit Akış Riskinden Korunma Amaçlı								
4.2 Yurtdışındaki Net Yatırım Riskinden Korunma Amaçlı								
V. Maddi Duran Varlıklar Yeniden Değerleme Farkları								
VI. Maddi Olmayan Duran Varlıklar Yeniden Değerleme Farkları								
VII. İştirakler, Bağlı Ort. ve Birlikte Kontrol Edilen Ort.(İş Ort.) Bedelsiz HS								
VIII. Kur Farkları								
IX. Varlıkların Elden Çıkarılmasından Kaynaklanan Değişiklik								
X. Varlıkların Yeniden Sınıflandırılmasından Kaynaklanan Değişiklik								
XI. İştirak Özkaynağındaki Değişikliklerin Banka Özkaynağına Etkisi								
XII. Sermaye Artırımı								
12.1 Nakden								
12.2 İç Kaynaklardan								
XIII. Hisse Senedi İhraç Primi								
XIV. Hisse Senedi İptal Kârları								
XV. Ödenmiş Sermaye Enflasyon Düzeltme Farkı								
XVI. Diğer				27.090		1.102		20.658
XVII. Dönem Net Kârı veya Zararı								
XVIII. Kâr Dağıtım						99.421	3.626	972.469
18.1 Dağıtılan Temettü								
18.2 Yedeklere Aktarılan Tutarlar						99.421	3.626	972.469
18.3 Diğer								
Dönem Sonu Bakiyesi (I+II+III+...+XVI+XVII+XVIII)		2.756.585	1.977.491	31.008	0	1.096.374	9.387	2.057.456

Türkiye İş Bankası A.Ş.

Konsolide Öz kaynak Değişim Tablosu

BİN YENİ TÜRK LİRASI

DİĞER Yedekler	Dönem Net Kâr/(Zarar)	Geçmiş Dönem Kâr/(Zarar)	Menkul Değer. Değerleme Farkı	Maddi ve Maddi Olmayan Duran Varlık YDF	Ortaklıklardan Bedelsiz Hisse Senetleri	Risken Korunma Fonları	Satış A./ Durdurulan F. İlişkin Dur. V. Bir.Değ.F.	Azınlık Payları Hariç Toplam Özkaynak	Azınlık Payları	Toplam Özkaynak
588	0	1.373.532	1.339.047	0	0	0	0	8.713.129	1.098.675	9.811.804
588	0	1.373.532	1.339.047	0	0	0	0	8.713.129	1.098.675	9.811.804
			-539.742					-539.742	-40.028	-579.770
537								537		537
	-643	-165.046						0		0
	-643	-165.046						0		0
	1.264.838							1.264.838	-10.610	-10.610
110		-1.007.913						-369.519	151.068	1.415.906
		-369.519						-369.519	-14.800	-384.319
110		-638.394						0	-14.800	-384.319
									0	0
1.235	1.264.195	200.573	799.305	0	0	0	0	9.069.243	1.184.305	10.253.548
1.235		1.464.768	799.305	0	0	0	0	9.069.243	1.184.305	10.253.548
			-13.221					-13.221	5.008	-8.213
-11.449								-11.449		-11.449
	1.822.273							48.850	53.705	102.555
-304		-1.553.249						1.822.273	204.522	2.026.795
		-478.037						-478.037	-8.729	-486.766
-304		-1.075.212						-478.037	-8.729	-486.766
								0		0
-10.518	1.822.273	-88.481	786.084	0	0	0	0	10.437.659	1.438.811	11.876.470

Türkiye İş Bankası A.Ş.

Konsolide Nakit Akış Tablosu

BİN YENİ TÜRK LİRASI				
		Dipnot	CARI DÖNEM	ÖNCEKİ DÖNEM
		(01/01-31/12/2007)	(01/01-31/12/2007)	(01/01-31/12/2006)
A.	BANKACILIK FAALİYETLERİNE İLİŞKİN NAKİT AKIMLARI	V-VI		
1.1	Bankacılık Faaliyet Konusu Aktif ve Pasiflerdeki Değişim Öncesi Faaliyet Kârı		4.090.073	1.753.199
1.1.1	Alınan Faizler		10.598.812	7.712.183
1.1.2	Ödenen Faizler		-6.330.138	-5.029.181
1.1.3	Alınan Temettümler		66.408	24.351
1.1.4	Alınan Ücret ve Komisyonlar		1.204.112	1.051.644
1.1.5	Elde Edilen Diğer Kazançlar		3.229.420	3.315.250
1.1.6	Zarar Olarak Muhasebeleştirilen Donuk Alacaklardan Tahsilatlar		365.739	315.064
1.1.7	Personele ve Hizmet Tedarik Edenlere Yapılan Nakit Ödemeler		-1.253.287	-1.061.976
1.1.8	Ödenen Vergiler		-402.729	-400.272
1.1.9	Diğer		-3.388.264	-4.173.864
1.2	Bankacılık Faaliyetleri Konusu Aktif ve Pasiflerdeki Değişim		-2.648.089	1.844.838
1.2.1	Alım Satım Amaçlı Finansal Varlıklarda Net (Artış) Azalış		-589.142	614.743
1.2.2	Gerçeğe Uygun Değer Farkı K/Z'a Yansıtılan Olarak Sınıflandırılan FV'larda Net (Artış) Azalış			
1.2.3	Bankalar Hesabındaki Net (Artış) Azalış		29.627	-1.663.930
1.2.4	Kredilerdeki Net (Artış) Azalış		-5.728.407	-9.157.733
1.2.5	Diğer Aktiflerde Net (Artış) Azalış		-782.204	-272.664
1.2.6	Bankaların Mevduatlarında Net Artış (Azalış)		12.097	-527.449
1.2.7	Diğer Mevduatlarda Net Artış (Azalış)		3.182.763	9.450.524
1.2.8	Alınan Kredilerdeki Net Artış (Azalış)		-403.221	3.014.556
1.2.9	Vadesi Gelmiş Borçlarda Net Artış (Azalış)			
1.2.10	Diğer Borçlarda Net Artış (Azalış)		1.630.398	386.791
I.	Bankacılık Faaliyetlerinden Kaynaklanan Net Nakit Akımı		1.441.984	3.598.037
B.	YATIRIM FAALİYETLERİNE İLİŞKİN NAKİT AKIMLARI			
II.	Yatırım Faaliyetlerinden Kaynaklanan Net Nakit Akımı		1.692.529	-4.818.231
2.1	İktisap Edilen İştirakler, Bağlı Ortaklıklar ve Birlikte Kontrol Edilen Ortaklıklar (İş Ortaklıkları)		-79.240	-33.683
2.2	Elden Çıkarılan İştirakler, Bağlı Ortaklıklar ve Birlikte Kontrol Edilen Ortaklıklar (İş Ortaklıkları)		29.452	268.381
2.3	Satın Alınan Menkuller ve Gayrimenkuller		-241.478	-343.233
2.4	Elden Çıkarılan Menkul ve Gayrimenkuller		387.575	126.153
2.5	Elde Edilen Satılmaya Hazır Finansal Varlıklar			-5.255.879
2.6	Elden Çıkarılan Satılmaya Hazır Finansal Varlıklar		3.372.154	
2.7	Satın Alınan Yatırım Amaçlı Menkul Değerler		-1.880.296	-9.467
2.8	Satılan Yatırım Amaçlı Menkul Değerler		104.362	403.390
2.9	Diğer			26.107
C.	FİNANSMAN FAALİYETLERİNE İLİŞKİN NAKİT AKIMLARI			
III.	Finansman Faaliyetlerinden Sağlanan Net Nakit		-433.061	-278.296
3.1	Krediler ve İhraç Edilen Menkul Değerlerden Sağlanan Nakit			3.846
3.2	Krediler ve İhraç Edilen Menkul Değerlerden Kaynaklanan Nakit Çıkışı			
3.3	İhraç Edilen Sermaye Araçları			
3.4	Temettü Ödemeleri		-486.766	-384.319
3.5	Finansal Kiralamaya İlişkin Ödemeler			
3.6	Diğer		53.705	102.177
IV.	Döviz Kurundaki Değişimin Nakit ve Nakde Eşdeğer Varlıklar Üzerindeki Etkisi		-487.028	78.112
V.	Nakit ve Nakde Eşdeğer Varlıklardaki Net Artış		2.214.424	-1.420.378
VI.	Dönem Başındaki Nakit ve Nakde Eşdeğer Varlıklar		8.732.178	10.152.556
VII.	Dönem Sonundaki Nakit ve Nakde Eşdeğer Varlıklar		10.946.602	8.732.178

Türkiye İş Bankası A.Ş.

Kâr Dağıtım Tablosu

BİN YENİ TÜRK LİRASI		
	CARİ DÖNEM (31/12/2007)	ÖNCEKİ DÖNEM (31/12/2006)
I. DÖNEM KÂRININ DAĞITIMI		
1.1 DÖNEM KÂRI	2.103.081	1.630.588
1.2 ÖDENECEK VERGİ VE YASAL YÜKÜMLÜLÜKLER (-)	401.274	521.370
1.2.1 Kurumlar Vergisi (Gelir Vergisi)	401.947	280.081
1.2.2 Gelir Vergisi Kesintisi	4.535	638
1.2.3 Diğer Vergi ve Yasal Yükümlülükler (*)	-5.208	240.651
A. NET DÖNEM KÂRI (1.1-1.2)	1.701.807	1.109.218
1.3 GEÇMİŞ DÖNEMLER ZARARI (-)	0	0
1.4 BİRİNCİ TERTİP YASAL YEDEK AKÇE (-)	83.239	55.314
1.5 BANKADA BIRAKILMASI VE TASARRUFU ZORUNLU YASAL FONLAR (-)	37.020	503.328
B. DAĞITILABİLİR NET DÖNEM KÂRI [(A)-(1.3+1.4+1.5)]	1.581.548	550.576
1.6 ORTAKLARA BİRİNCİ TEMETTÜ (-)	165.395	165.395
1.6.1 Hisse Senedi Sahiplerine	165.393	165.393
1.6.2 İmtiyazlı Hisse Senedi Sahiplerine	2	2
1.6.3 Katılma İntifa Senetlerine	0	0
1.6.4 Kâra İştirakli Tahvillere	0	0
1.6.5 Kâr ve Zarar Ortaklığı Belgesi Sahiplerine	0	0
1.7 PERSONELE TEMETTÜ (-)	138.415	77.036
1.8 YÖNETİM KURULUNA TEMETTÜ (-)	1.730	963
1.9 ORTAKLARA İKİNCİ TEMETTÜ (-)	423.592	234.643
1.9.1 Hisse Senedi Sahiplerine	423.580	234.636
1.9.2 İmtiyazlı Hisse Senedi Sahiplerine	6	3
1.9.3 Katılma İntifa Senetlerine	6	4
1.9.4 Kâra İştirakli Tahvillere	0	0
1.9.5 Kâr ve Zarar Ortaklığı Belgesi Sahiplerine	0	0
1.10 İKİNCİ TERTİP YASAL YEDEK AKÇE (-)	59.130	34.021
1.11 STATÜ YEDEKLERİ (-)	0	0
1.12 OLAĞANÜSTÜ YEDEKLER	793.286	38.518
1.13 DİĞER YEDEKLER	0	0
1.14 ÖZEL FONLAR	0	0
II. YEDEKLERDEN DAĞITIM		
2.1 DAĞITILAN YEDEKLER	0	0
2.2 İKİNCİ TERTİP YASAL YEDEKLER (-)	0	0
2.3 ORTAKLARA PAY (-)	0	0
2.3.1 Hisse Senedi Sahiplerine	0	0
2.3.2 İmtiyazlı Hisse Senedi Sahiplerine	0	0
2.3.3 Katılma İntifa Senetlerine	0	0
2.3.4 Kâra İştirakli Tahvillere	0	0
2.3.5 Kâr ve Zarar Ortaklığı Belgesi Sahiplerine	0	0
2.4 PERSONELE PAY (-)	0	0
2.5 YÖNETİM KURULUNA PAY (-)	0	0
III. HİSSE BAŞINA KÂR		
3.1 HİSSE SENEDİ SAHİPLERİNE (**)	0,40	0,40
3.2 HİSSE SENEDİ SAHİPLERİNE (%)	40	40
3.3 İMTİYAZLI HİSSE SENEDİ SAHİPLERİNE (**)	0	0
3.4 İMTİYAZLI HİSSE SENEDİ SAHİPLERİNE (%)	0	0
IV. HİSSE BAŞINA TEMETTÜ		
4.1 HİSSE SENEDİ SAHİPLERİNE (**)	0,008546	0,005804
4.2 HİSSE SENEDİ SAHİPLERİNE (%)	21,37	14,51
4.3 İMTİYAZLI HİSSE SENEDİ SAHİPLERİNE (**)		
A Grubu Hisselerine	0,004288	0,000132
B Grubu Hisselerine	0,002444	0,001621
4.4 İMTİYAZLI HİSSE SENEDİ SAHİPLERİNE (%)		
A Grubu Hisselerine	42,88	26,43
B Grubu Hisselerine	24,44	16,21
III. HİSSE BAŞINA KÂR		
IV. HİSSE BAŞINA TEMETTÜ		

(*) Diğer Vergi ve Yasal Yükümlülüklerde gösterilen tutar Ertelenmiş Vergi Geliridir.

(**) Tam YTL tutarı ile gösterilmiştir.

Türkiye İş Bankası A.Ş.

Üçüncü Bölüm: Muhasebe Politikalarına İlişkin Açıklamalar

ÜÇÜNCÜ BÖLÜM: MUHASEBE POLİTİKALARINA İLİŞKİN AÇIKLAMALAR

I. Sunum Esaslarına İlişkin Açıklamalar

Bu raporda yer alan konsolide finansal tablolar ile bunlara ilişkin açıklama ve dipnotlar, Türkiye Muhasebe Standartları ("TMS"), Türkiye Finansal Raporlama Standartları ("TFRS") ve Bankaların Muhasebe Uygulamalarına ve Belgelerin Saklanması İlişkin Usul ve Esaslar Hakkında Yönetmeliğe ve Bankacılık Düzenleme ve Denetleme Kurumu ("BDDK") tarafından muhasebe ve finansal raporlama esaslarına ilişkin yayımlanan diğer yönetmelik, açıklama ve genelgelere uygun olarak hazırlanmıştır.

İzlenen muhasebe politikaları ile konsolide finansal tabloların hazırlanmasında kullanılan değerlendirme esasları aşağıda detaylı olarak sunulmuştur.

II. Finansal Araçların Kullanım Stratejisi ve Yabancı Para Cinsinden İşlemlere İlişkin Açıklamalar

1. Grubun finansal araçlara ilişkin stratejileri:

Temel finansal faaliyetlerini bankacılık, sigortacılık, aracılık hizmetleri, finansal kiralama gibi çok geniş ölçekli faaliyetlerin oluşturduğu Grubun konsolide bilançosunun pasifli, ağırlıklı faaliyet alanı olan bankacılık sisteminin genel pasif yapısına paralel olarak nispeten kısa vadeli mevduat ağırlıklı olup, mevduat dışı pasiflerde orta ve uzun vadeli enstrümanlar vasıtasıyla kaynak toplanmaktadır.

Bu durumun yaratabileceği likidite riski ise mevduatın sürekliliğinin yanı sıra yaygın muhabir ağı, piyasa yapıcılığı (Ana Ortaklık Banka piyasa yapıcısı bankalar arasındadır) ve T.C. Merkez Bankası'nın likidite imkanlarının kullanımı sayesinde rahatlıkla kontrol altında tutulabilmekte; Grubun ve bankacılık sisteminin likiditesi sürekli izlenmektedir. Diğer taraftan, döviz cinsi bazında oluşan likidite ihtiyaçları para piyasaları ve para swapları vasıtasıyla giderilmektedir.

Toplanan kaynaklar büyük oranda sabit faizli olup, mali sistem gelişmeleri yakından izlenerek alternatif yatırım araçlarının getirilerine göre hem sabit hem de değişken faizli plasmanlar yapılmaktadır. Öte yandan, yüksek getirili Eurobond ve devlet iç borçlanma senetleri portföyü faiz dalgalanmaları nedeniyle oluşacak riski azaltabilecek nitelik ve büyüklüktedir. Bilanço büyüklüklerine ilişkin temel makro hedefler bütçeleme çalışmaları sırasında ortaya konulmakta ve bu çerçevede pozisyon alınmaktadır.

Grubun ticari plasmanları uluslararası ve ulusal ekonomik beklentiler, piyasa koşulları, kredi müşterilerinin beklentileri ve eğilimleri, faiz-likidite-kur vb. riskler göz önüne alınarak yüksek getirili ve düşük riskli varlıklara yöneltilmekte, plasman çalışmalarında emniyet ilkesi ön planda tutulmaktadır. Grubun uzun vadeli plasmanlarında genel olarak yüksek getiriye amaçlayan fiyatlama politikası uygulanmakta ve faiz dışı gelir yaratma imkanlarının azami ölçüde kullanılmasına dikkat edilmektedir.

Krediler ve menkul kıymetlere yapılan plasmanlar Grubun faaliyet alanları için hesaplanan ortalama getirinin üzerinde getiri elde edilen alanlardır.

Piyasalardaki kur, faiz ve fiyat hareketleri anlık olarak takip edilmekte, pozisyon alınırken yasal sınırlar yanında Ana Ortaklık Banka'nın kendine özgü işlem ve kontrol limitleri etkin şekilde izlenmekte, limit aşımına sebebiyet verilmemektedir. Ana Ortaklık Bankanın aktif-pasif yönetimi, özkaynak imkanları dahilinde likidite riski, faiz oranı riski, kur riski ve kredi riskini belli sınırlar içinde tutmak ve kârlılığı maksimize etmek amacıyla Aktif-Pasif Yönetimi Komitesi tarafından Banka Risk Komitesi'nce belirlenen risk limitleri dahilinde yürütülmektedir. Bilanço yönetiminde yasal limitler dahilinde hareket edilmektedir.

2. Grubun, satılmaya hazır yabancı para cinsinden sermaye araçları dolayısıyla maruz kaldığı kur riskinden korunma stratejileri ile sabit ya da değişken faizli mevduattan kaynaklanan faiz oranı riskinden korunmaya yönelik uygulamaları:

Satılmaya hazır yabancı para sermaye araçları, mümkün olduğunda ölçüde aynı faiz yapısına sahip ve aynı döviz cinsinden yabancı para kaynaklarla finanse edilmektedir. Böylelikle kur ve parite riski ortadan kaldırılmaktadır. Mevduatın yapısı sistem mevduatının yapısına paralel olarak kısa vadede kümelenmekte olduğundan faiz oranı riski de sistemin faiz oranı riski ile benzer bir yapı arz etmektedir. Mevduattan kaynaklanan faiz oranı riski, genel faiz riski politikaları çerçevesinde yakından izlenmekte, sabit veya değişken faizlerle borçlanma seçenekleri değerlendirilmektedir. Mevduatın sabit/değişken maliyet yapısına uygun biçimde aktif kompozisyonu oluşturulması yoluyla faiz riski azaltılmaktadır.

3. Diğer yabancı para cinsi işlemlerden kaynaklanan kur riskinden korunma stratejileri:

YP Net Genel Pozisyon olarak adlandırılan döviz ve döviz endeksli varlıklar ile döviz ve döviz endeksli yükümlülükler arasındaki fark başlıca kur riskini oluşturmaktadır. Grubun mevcut döviz pozisyon stratejisi, ilgili birimler tarafından alınan stratejik kararlar doğrultusunda izlenmekte, parite riskinden korunmak amacıyla döviz pozisyonu belirli döviz cinslerinden oluşan bir sepet dengesine göre takip edilmektedir. YP Net Genel Pozisyon/Özkaynak Rasyosu'nun ve Banka piyasa riski politikasının belirlenen kur riski yönetiminin dahili esaslarının çizdiği temel sınırlar çerçevesinde, periyodik olarak toplanan Aktif Pasif Komitesi ve Aktif Pasif Birimi tarafından kur ve parite riskinden korunmaya yönelik kararlar alınmakta ve riskler alınan kararlar doğrultusunda yönetilmektedir.

4. Grubun yabancı iştirak ve bağlı ortaklıklarındaki net yatırımların kur riskinden korunma yolları:

Grubun yabancı iştirak ve bağlı ortaklıklarındaki net yatırımların kur riskinden korunma yolları da genel döviz pozisyon stratejisi uygulamaları çerçevesinde belirlenmektedir.

5. Yabancı para işlemlerle ilgili diğer açıklamalar:

Ana Ortaklık Banka'nın yurtdışında kurulu şubeleri ile finansal kuruluşların mali tabloları faaliyette buldukları temel ekonomik çevrede geçerli olan para birimi (fonksiyonel para birimi) ile düzenlenmekte, konsolidasyon aşamasında ise Ana Ortaklık Banka'nın fonksiyonel para birimi olan YTL cinsinden ifade edilmektedir.

Yurtdışında kurulu şube ve konsolidasyona tabi finansal kuruluşların mali tablolarının YTL'ye çevrilmesinde bilanço kalemleri için Banka'nın dönem sonu kapanış kurları, gelir tablosu kalemleri için, dönem içinde kurlarda önemli bir dalgalanma olmadığında, ortalama kurlar esas alınmaktadır. YTL'ye dönüştürme işlemlerinden doğan tüm kur farkları özkaynaklar altında "Diğer Kâr Yedekleri" hesabında izlenmektedir. Söz konusu çevrim farkları yabancı para faaliyetin satıldığı dönemde gelir tablosuna aktarılmaktadır.

Yurtdışı faaliyetin satın alınmasından kaynaklanan şerefiye ve gerçeğe uygun değer düzeltmeleri, yurtdışı faaliyetinin varlık ve yükümlülüğü olarak ele alınır ve dönem sonu kurundan çevrilir.

Yabancı para cinsinden (YTL dışındaki para birimleri) muhasebeleştirilen işlemler, işlem tarihindeki kurlar kullanılarak YTL'ye çevrilmektedir. Bilançoda yer alan dövizle ilgili parasal varlık ve borçlar bilanço tarihinde geçerli olan kurlar kullanılarak YTL'ye çevrilmiştir. Gerçeğe uygun değerden ölçülen yabancı para birimindeki parasal olmayan kalemler gerçeğe uygun değerini belirlediği tarihteki döviz kurları kullanılarak çevrilir. Yurt dışında kurulu ortaklıklardaki net yatırımlar Kur Değişiminin Etkilerine İlişkin Türkiye Muhasebe Standardı ("TMS 21") uyarınca parasal olmayan kalem olarak değerlendirilip tarihi maliyet cinsinden ölçülerek işlem tarihindeki döviz kurları ile Türk Parasına dönüştürülmekte ve yine Yüksek Enflasyonlu Ekonomilerde Finansal Raporlamaya İlişkin Türkiye Muhasebe Standardı ("TMS 29") gereğince, işlem tarihi ile enflasyon muhasebesinin en son uygulandığı 31.12.2004 tarihleri arasında geçerli enflasyon endeksleri kullanılarak endekslenmiş değeri hesaplanır, varsa kalıcı değer düşüş karşılıkları ayrılarak muhasebeleştirilmektedir.

İşlemlerde Ana Ortaklık Banka ve Türkiye Sınai Kalkınma Bankası A.Ş. kendi gişe kurlarını kullanırken diğer konsolidasyona dahil kuruluşlar TCMB kurlarını esas almaktadırlar. Parasal kalemlerin çevriminden ve döviz cinsinden tahsil ve tediyeye işlemlerinden kaynaklanan kambiyo kârları ve zararları gelir tablosunda gösterilmektedir.

Türkiye İş Bankası A.Ş.

Üçüncü Bölüm: Muhasebe Politikalarına İlişkin Açıklamalar

III. Konsolide Edilen Ortaklıklara İlişkin Bilgilerin Sunumu

1. Uygulanan konsolidasyon esasları:

Konsolide finansal tabloların hazırlanmasında, 8.11.2006 tarih ve 26340 sayılı Resmî Gazete'de yayımlanan Bankaların Konsolide Finansal Tablolarının Düzenlenmesine İlişkin Tebliğ'de belirtilen usul, esas ve yöntemlere uygun hareket edilmiştir.

a. Bağlı ortaklıkların konsolidasyon esasları:

Bağlı ortaklıklar; Ana ortaklığın kontrolü altında faaliyet gösteren ortaklıklardır.

Kontrol; Ana Ortaklık Banka'nın bir tüzel kişiliğin sermayesinin, asgari yüzde ellibirine sahip olma şartı aranmaksızın, çoğunluğuna doğrudan veya dolaylı olarak sahip olması veya bu çoğunluğa sahip olmamakla birlikte imtiyazlı hisseleri elinde bulundurması veya diğer hissedarlarla yapılan anlaşmalara istinaden oy hakkının çoğunluğu üzerinde tasarrufta bulunması suretiyle veya herhangi bir suretle yönetim kurulu üyelerinin kararına esas çoğunluğunu atayabilme ya da görevden alma gücünü elinde bulundurmasıdır.

8.11.2006 tarih ve 26340 sayılı Resmî Gazete'de yayımlanan Bankaların Konsolide Finansal Tablolarının Düzenlenmesine İlişkin Tebliğ düzenlemeleri çerçevesinde aktif toplamı Ana Ortaklık Banka'nın aktif toplamının yüzde birinden az olan ve bu sınıra altında olup, pay toplamları Ana Ortaklık Banka'nın aktif toplamının yüzde beşini aşmayan kredi kuruluşu veya finansal kuruluş niteliğindeki bağlı ortaklıkların konsolidasyon kapsamı dışında bırakılmıştır. Bu çerçevede, 31.12.2007 tarihi itibarıyla aktif büyüklükleri Ana Ortaklık Banka'nın aktif büyüklüğünün yüzde birinin altında olup pay toplamları da Banka'nın aktif büyüklüğünün yüzde beşinin altında kalan İş Dublin Financial Services PLC, İş Factoring Finansman Hizmetleri A.Ş., İş Girişim Sermayesi Yatırım Ortaklığı A.Ş., İş Yatırım Ortaklığı A.Ş., Yatırım Finansman Menkul Değerler A.Ş. ve Yatırım Finansman Yatırım Ortaklığı A.Ş. cari dönemde konsolidasyona dahil edilmemiştir. Konsolide edilmeyen bağlı ortaklıklara ilişkin açıklayıcı bilgilere Beşinci Bölüm "1. Konsolide Aktif Kalemlere İlişkin Açıklama ve Dipnotlar" başlığı altında 8.a. maddesinde yer verilmiştir.

Tam konsolidasyon yöntemine göre, bağlı ortaklıkların aktif, pasif, gelir, gider ve bilanço dışı kalemlerinin tamamı Ana Ortaklık Banka'nın aktif, pasif, gelir, gider ve bilanço dışı kalemleri ile birleştirilmiştir. Grubun konsolidasyona dahil edilen her bir bağlı ortaklıkta yer alan yatırımlarının defter değeri ile ilgili bağlı ortaklığın sermayesindeki gruba ait olan kısım karşılıklı olarak netleştirilmiştir. Konsolidasyon kapsamına alınan bağlı ortaklıkların birbirleriyle yaptıkları her türlü işlem ve bu işlemlere ilişkin bakiyeler karşılıklı olarak silinmiştir. Konsolide edilmiş bağlı ortaklıkların net gelirleri ve özkaynakları içerisindeki azınlık hakları, grubun net gelirinden ve özkaynağından ayrı olarak hesaplanmış ve konsolide gelir tablosu ile konsolide bilançoda, aynı bir kalem olarak gösterime tabi tutulmuştur.

Konsolide finansal tabloların hazırlanmasında, bağlı ortaklıkta kullanılan muhasebe politikalarının Ana Ortaklık Banka'nın muhasebe politikalarından farklı olması durumunda, söz konusu farklılıkların giderici düzeltmeler ve uyumlu hale getirme çalışmaları yapılmış olup, farklı muhasebe politikaları uygulanan kalem bulunmamaktadır.

TFRS 3 "İşletme Birleşmeleri" Standardı 31 Mart 2004 tarihinden sonraki satın almalarından kaynaklanan şerefiyeler için amortisman muhasebesi uygulanmamasını, pozitif şerefiyenin bir aktif olarak kabul edilmesini ve bilanço dönemleri itibarıyla değer düşüklüğü analizine tabi tutulmasını öngörmektedir. Yine aynı standarta, söz konusu tarihten sonra gerçekleşen satın almalarla ilişkin iktisap edilen tanımlanabilir varlık ve borçların gerçeğe uygun değerinde Grubun payının iktisap maliyetini aşması durumunda ortaya çıkan tutan ifade eden negatif şerefiyenin ise, oluştuğu dönemde gelire yansıtılması gereğine işaret edilmektedir. Öte yandan, 31 Mart 2004 tarihinden önce ortaya çıkan şerefiye kayıtlarının da 1.1.2005 tarihinden itibaren bahsi geçen değişiklikler doğrultusunda düzeltilmesi gerekmektedir. Bu kapsamda ilişikteki mali tablolarda, 1 Ocak 2005 tarihinden itibaren, 31 Mart 2004 tarihinden önce gerçekleşmiş işlemlerden doğan şerefiye tutarlarının ifasına son verilmiş ve 67.911 YTL tutarındaki negatif konsolidasyon şerefiyesi ilgili dönemde gelir kaydedilmiştir. Pozitif konsolidasyon şerefiyesi ise konsolide bilançonun aktifinde Maddî Olmayan Duran Varlıklar kalemi içinde gösterilmiştir.

Grubun bağlı ortaklıklarına yapmış olduğu yatırımlardan dolayı ortaya çıkan pozitif şerefiyenin yatırım bazında detayı aşağıdaki gibidir:

Yatırımın Adı	Pozitif Konsolidasyon Şerefiyesi Tutarı
İş Finansal Kiralama A.Ş.	611
Türkiye Sınai Kalkınma Bankası A.Ş.	4.792
Anadolu Anonim Türk Sigorta Şirketi	1.767
TOPLAM	7.170

b. İştiraklerin konsolidasyon esasları:

İştirakler; Ana ortaklık bankanın sermayesine katıldığı, üzerinde kontrolü bulunmamasıyla birlikte önemli etkinliğe sahip olduğu, yurtiçinde veya yurtdışında kurulu bulunan ortaklıklardır.

Önemli etkinlik; iştirak edilen ortaklığın finansal ve idari politikalarının oluşturulmasına katılma gücünü ifade eder. Ana ortaklık banka, iştirak edilen ortaklıkta nitelikli paya sahipse, aksi ispat edilmediği sürece, ana ortaklık bankanın o iştirakte önemli etkinliğe sahip olduğu kabul edilir. Başka bir yatırımcının önemli oranda veya çoğunluk mülkiyetini elinde bulundurması, ana ortaklık bankanın o iştirakte önemli etkinliğe sahip olmasına engel oluşturmaz.

Nitelikli pay; bir ortaklığın sermayesinin veya oy haklarının doğrudan veya dolaylı olarak yüzde on veya daha fazlasını teşkil eden paylar ile bu oranın altında olsa dahi yönetim kurullarına üye belirleme imtiyazı veren paylardır.

Özsermaye yöntemi; bir iştirakteki sermaye payının defter değerinin, iştirak edilen ortaklığın özsermayesinde dönem içinde ortaya çıkan değişiklik tutarından, iştirak edene düşen pay kadar artırılıp azaltılmasını ve iştirak edilen ortaklıktan alınan kâr paylarının, iştirak tutarının bu şekilde değiştirilmiş değerinden düşülmesini öngören muhasebeleştirme yöntemini ifade etmektedir.

Özsermaye yöntemine göre konsolide edilen tek iştirak olan Arap-Türk Bankası A.Ş.'nin kullandığı muhasebe politikaları Ana Ortaklık Banka'nın muhasebe politikalarından farklı değildir. Bu kapsamda herhangi bir düzeltme ve uyumlu hale getirme çalışması yapılmış söz konusu değildir.

c. Birlikte kontrol edilen ortaklıkların konsolide edilme esasları:

Banka'nın konsolidasyona dahil edilecek birlikte kontrol edilen bir ortaklığı bulunmamaktadır.

ç. Devir, birleşme ve hisse edinimi işlemlerinde uygulanan ilkeler: Bulunmamaktadır.

2. Konsolidasyon kapsamı dışındaki iştirakler, bağlı ortaklıklar ve satılmaya hazır menkul değerler arasında izlenen hisse senetlerinin konsolide mali tablolarda gösterilmesi:

Konsolidasyona dahil edilmeyen TP iştirakler, bağlı ortaklıklar ve satılmaya hazır menkul değerler arasında izlenen hisse senetleri, elde etme maliyetleri dikkate alınarak mali tablolara yansıtılmıştır.

Türkiye İş Bankası A.Ş.

Üçüncü Bölüm: Muhasebe Politikalarına İlişkin Açıklamalar

Konsolidasyona dahil edilmeyen ve borsa ve teşkilatlanmış piyasalarda işlem gören iştirakler, bağlı ortaklıklar ve satılmaya hazır menkul değerler arasında izlenen hisse senetleri, konsolide mali tablolarda borsa değerleri ile gösterilmiştir.

YP cinsinden iştirak, bağlı ortaklık ve satılmaya hazır menkul değerler arasında izlenen hisse senetleri ise tarihi maliyet cinsinden ölçülerek işlem tarihindeki döviz kurları ile Türk Parasına dönüştürülmekte ve işlem tarihi ile enflasyon muhasebesinin son uygulandığı 31.12.2004 tarihleri arasında geçerli enflasyon endeksleri kullanılarak endekslenmiş değeri hesaplanıp varsa kalıcı değer düşüş karşılıkları ayrılarak mali tablolarda gösterilmektedir.

IV. Vadeli İşlem ve Opsiyon Sözleşmeleri ile Türev Ürünlere İlişkin Açıklamalar

Grubun bilanço tarihi itibarıyla forward, swap, opsiyon ve futures işlemleri bulunmaktadır. Grubun türev işlemlerini ağırlıklı olarak yabancı para swapları, vadeli döviz ve faiz alım-satım işlemleri, kredi temerrüt swapları ile menkul kıymete dayalı opsiyonlar oluşturmaktadır. Grubun ana sözleşmeden ayrılmak suretiyle oluşturulan türev ürünleri bulunmamaktadır.

Türev finansal araçlar, sözleşme tarihindeki gerçeğe uygun değerleri ile kayıt altına alınmakta ve sonraki raporlama dönemlerinde gerçeğe uygun değerleri ile yeniden muhasebeleştirilmektedir. Bazı türev işlemler ekonomik olarak riskten korunma sağlamakla birlikte, finansal riskten korunma muhasebesine (hedge) uygun kalem olarak tanımlanması için tüm gereken koşullar yerine getirilmediği için TMS 39 "Finansal Araçlar: Muhasebeleştirme ve Ölçme" standardı kapsamında alım satım amaçlı olarak muhasebeleştirilmekte ve söz konusu araçlar dolayısı ile gerçekleşen kazanç veya kayıp kâr zarar tablosu ile ilişkilendirilmektedir.

V. Faiz Gelir ve Giderlerine İlişkin Açıklamalar

Faiz gelirleri ve giderleri, TMS 39 çerçevesinde etkin faiz (finansal varlığın ya da yükümlülüğün gelecekteki nakit akımlarını bugünkü net defter değerine eşitleyen oran) yöntemi ile tahakkuk esasına göre muhasebeleştirilmektedir.

İlgili mevzuat gereğince donuk alacak haline gelmiş kredilerin ve diğer alacakların faiz tahakkuk ve reeskontları iptal edilmekte ve söz konusu tutarlar tahsil edilene kadar faiz gelirleri dışında tutulmaktadır.

VI. Ücret ve Komisyon Gelir ve Giderlerine İlişkin Açıklamalar

Ücret ve komisyon gelir/giderleri işlemin niteliği doğrultusunda tahakkuk ya da tahsilat esasına göre muhasebeleştirilmektedir.

VII. Finansal Varlıklara İlişkin Açıklamalar

Finansal araçlar, finansal varlıklar, finansal yükümlülükler ve türev enstrümanları kapsamaktadır. Finansal araçlar, bu finansal araçlara hukuki olarak taraf olunması durumunda bilançoda yer almaktadır.

Finansal varlıklar, temelde Grubun ticari faaliyet ve operasyonlarını meydana getirmektedir. Bu araçlar mali tablolardaki likiditeyi, kredi ve faiz riskini ortaya çıkarma, etkileme ve azaltabilme özelliğine sahiptir.

Gerçeğe uygun değer, istekli alıcı ve satıcıların bir araya geldiği piyasalarda bir aktifin başka bir varlıkla değiştirilebileceği veya bir taahhüdün yerine getirilebileceği değerdir. Bir finansal varlığın piyasa değeri, aktif bir pazanın mevcudiyeti durumunda, satıştan elde edilebilecek tutara veya satın almadan doğabilecek borca eşittir.

Finansal varlıkların tahmini gerçeğe uygun değeri piyasalara ilişkin bilgiler ve gerekli değerlendirme yöntemleri kullanılarak belirlenmiştir. Ancak, gerçeğe uygun değer belirlenmesinde kullanılan piyasa verilerinin yorumlanmasına gerek duyulmaktadır. Bu nedenle, bu raporda sunulan tahminler Grubun varlıklarını elden çıkarması durumunda cari piyasa koşullarında elde edilebileceği değerler olmayabilir. Bazı finansal araçların maliyet değerine eşit olan kayıtlı değerlerinin, kısa vadeli nitelikleri nedeniyle gerçeğe uygun değerlerine eşit olduğu varsayılmaktadır.

Aşağıda her finansal aracın tahmini gerçeğe uygun değerlerini belirlemede kullanılan yöntemler ve varsayımlar belirtilmiştir.

1. Nakit Değerler ve Bankalar:

Yabancı para cinsinden olan kasa ve banka bakiyeleri cari dönem sonu gişre kurundan değerlendirilmiştir. Bilançodaki kasa, efektif deposu ile bankadaki mevduatın mevcut değeri, bu varlıkların tahmini gerçeğe uygun değerleridir.

2. Menkul Değerler:

a. Gerçeğe Uygun Değer Farkı Kâr/Zarara Yansıtılan Finansal Varlıklara İlişkin Açıklamalar:

a.1. Alım Satım Amaçlı Finansal Varlıklar:

Alım Satım Amaçlı Finansal Varlıklar, piyasada kısa dönemde oluşan fiyat ve benzeri unsurlardaki dalgalanmalardan kâr sağlama amacıyla elde edilen veya elde edilme nedeninden bağımsız olarak kısa dönemde kâr sağlamaya yönelik bir portföyün parçası olan menkul değerlerdir.

Alım Satım Amaçlı Finansal Varlıklar, bilançoya gerçeğe uygun değerleri ile yansıtılmakta ve kayda alınmalarını müteakiben gerçeğe uygun değerleri üzerinden değerlemeye tabi tutulmaktadır. Gerçeğe uygun değere esas teşkil eden fiyat oluşumlarının aktif piyasa koşulları içerisinde gerçekleşmemesi durumunda gerçeğe uygun değer güvenilir bir şekilde belirlenmediği kabul edilmekte ve iç verim oranı kullanılarak "İskonto Edilmiş Değer" gerçeğe uygun değer olarak dikkate alınmaktadır. Yapılan değerlendirme sonucunda oluşan kazanç ya da kayıplar kâr/zarar hesaplarına yansıtılmaktadır. Alım Satım Amaçlı Finansal Varlıkların elde tutulması esnasında kazanılan faizler kâr/zarar tablosunda faiz gelirleri içerisinde ve elde edilen kâr payları temettü gelirleri içerisinde gösterilmektedir. Söz konusu varlıkların vadelerinden önce elden çıkarılmaları halinde; Tek Düzen Hesap Planı açıklamaları doğrultusunda elde edilen kâr veya zarar, "Faiz Gelir/Giderleri" ile "Sermaye Piyasası İşlemleri Kâr/Zararı" hesaplarına yansıtılarak gelir tablosuna aktarılmaktadır.

a.2. Gerçeğe Uygun Değer Farkı Kâr/Zarara Yansıtılan Olarak Sınıflandırılan Finansal Varlıklar:

Gerçeğe Uygun Değer Farkı Kâr/Zarara Yansıtılan Olarak Sınıflandırılan Finansal Varlıklar, alım satım amaçlı olarak edinilmeyen, ancak ilk muhasebeleştirme sırasında gerçeğe uygun değer farkı kâr/zarara yansıtılacak şekilde sınıflandırılan finansal varlıkları ifade etmektedir. Söz konusu varlıkların gerçeğe uygun değer farklarının muhasebeleştirilmesi alım satım amaçlı menkul değerler ile aynı şekilde gerçekleştirilmektedir.

b. Satılmaya Hazır Finansal Varlıklara ve Vadeye Kadar Elde Tutulacak Yatırımlara İlişkin Açıklamalar:

b.1. Satılmaya hazır finansal varlıklar, banka kaynaklı krediler ve alacaklar ile vadeye kadar elde tutulacaklar ve gerçeğe uygun değer farkı kâr veya zarara yansıtılan finansal varlık olarak sınıflandırılanlar dışında kalan türev olmayan finansal varlıkları ifade etmektedir. Satılmaya hazır finansal varlıkların işlem maliyetleri dahil olmak üzere ilk muhasebeleştirilmesi ve müteakip değerlemesi gerçeğe uygun değer esasına göre yapılmakta olup, iç verim oranı kullanılarak iskonto edilen değer ile maliyet arasındaki fark kâr/zarara yansıtılmaktadır. Gerçeğe uygun değere esas teşkil eden fiyat oluşumlarının aktif piyasa koşulları içerisinde gerçekleşmemesi durumunda gerçeğe uygun değer güvenilir bir şekilde belirlenmediği kabul edilmekte ve

Türkiye İş Bankası A.Ş.

Üçüncü Bölüm: Muhasebe Politikalarına İlişkin Açıklamalar

İç verim yöntemi ile hesaplanan iskonto edilmiş değer gerçeğe uygun değer olarak kabul edilmektedir. Satılmaya hazır finansal varlıkların gerçeğe uygun değerlerindeki değişikliklerden kaynaklanan gerçekleşmemiş kâr ve zararlar, ilgili finansal varlığa karşılık gelen değerini tahsil, varlığın satılması, elden çıkarılması veya zaafiyete uğraması durumlarından birinin gerçekleşmesine kadar dönemin gelir tablosuna yansıtılmamakta ve özkaynaklar içindeki "Menkul Değerler Değer Artış Fonu" hesabında izlenmektedir. İlgili varlığın değerinin tahsil edilmesi veya elden çıkarılması durumunda gerçeğe uygun değer uygulaması sonucunda özkaynak hesaplarında oluşan gerçeğe uygun değer farkları gelir tablosuna yansıtılmaktadır.

b.2. Vadeye kadar elde tutulacak yatırımlar, vadesine kadar saklama niyetiyle elde tutulan ve fonlama kabiliyeti dahil olmak üzere vade sonuna kadar elde tutulabilmesi için gerekli koşulların sağlanması olduğu, sabit veya belirlenebilir ödemeleri ile sabit vadesi bulunan, ilk muhasebeleştirme sırasında gerçeğe uygun değer farkı kâr veya zarara yansıtılan finansal varlık olarak sınıflandırılanlar ile satılmaya hazır olarak tanımlanan ve banka kaynaklı krediler ve alacaklar dışında kalan türev olmayan finansal varlıkları ifade etmektedir. İlk kayıtlar işlem maliyetleri de dahil olmak üzere gerçeğe uygun değerleri üzerinden yapılan vadeye kadar elde tutulacak yatırımlar, varsa değer azalışı için ayrılan karşılığın düşülmesinden sonra, iç verim oranı yöntemi kullanılarak iskonto edilmiş maliyeti ile değerlendirilme tabi tutulmaktadır. Vadeye kadar elde tutulacak yatırımların kazanılmış olan faiz gelirleri, kâr/zarar tablosunda faiz geliri olarak muhasebeleştirilmektedir.

Grubun önceden vadeye kadar elde tutulacak menkul değerler arasında sınıflandırılan ancak, sınıflandırma esaslarına uyulmadığından iki yıl boyunca bu sınıflandırmaya tabi tutulmayacak finansal varlığı bulunmamaktadır.

3. Krediler ve Alacaklar:

Krediler ve alacaklar, borçluya para, mal veya hizmet sağlama yoluyla yaratılan, sabit veya belirlenebilir nitelikte ödemelere sahip olan ve aktif bir piyasada işlem görmeyen finansal varlıklardır.

Krediler ve alacakların ilk kayıtları elde etme maliyetleri dahil olmak üzere gerçeğe uygun değerleri ile yapılmakta ve müteakiben iç verim yöntemi kullanılarak iskonto edilmiş bedelleri ile değerlendirilmektedir. Kredilerin teminatı olarak alınan varlıklarla ilgili olarak ödenen harç, işlem gideri ve bunun gibi diğer masraflar kâr/zarar hesaplarına yansıtılmaktadır.

Nakdi krediler içerisinde izlenen bireysel ve kurumsal krediler içeriklerine göre, Tek Düzen Hesap Planı (THP) ve İzahnamesinde belirtilen hesaplarda orijinal bakiyelerine göre muhasebeleştirilmektedir.

Döviz endeksli bireysel ve ticari krediler, açılış tarihindeki kurdan Yeni Türk Lirası'na çevrilerek Türk Parası ("TP") hesaplarda izlenmekte, müteakip dönemlerde ise ilgili dönem kurlarının başlangıç kurlarının üzerinde veya altında olması durumuna göre kredinin anapara tutarında meydana gelen artış ya da azalışlar gelir-gider hesaplarına kaydedilmektedir. Geri ödemeler, geri ödeme tarihindeki kur üzerinden hesaplanmakta, oluşan kur farkları "Kambiyo İşlemleri Kâr/Zararı" hesabına yansıtılmaktadır.

VIII. Finansal Varlıklarda Değer Düşüklüğüne İlişkin Açıklamalar

Her bilanço döneminde, bir finansal varlık veya finansal varlık grubunun değer düşüklüğüne uğradığına ilişkin ortada tarafsız göstergelerin bulunup bulunmadığı hususu değerlendirilir. Anılan türden bir göstergenin mevcut olması durumunda ilgili değer düşüklüğü tutan tespit edilir.

Bir finansal varlık veya finansal varlık grubu, yalnızca ilgili varlığın ilk muhasebeleştirilmesinden sonra bir veya birden daha fazla olayın ("zarar/kayıp olayı") meydana geldiğine ve söz konusu zarar olayının (veya olaylarının) ilgili finansal varlığın veya varlık grubunun güvenilir bir biçimde tahmin edilebilen gelecekteki tahmini nakit akışları üzerindeki etkisi sonucunda değer düşüklüğüne uğradığına ilişkin tarafsız bir göstergenin bulunması durumunda değer düşüklüğüne uğrar ve değer düşüklüğü zararı oluşur. İleride meydana gelecek olaylar sonucunda oluşması muhtemel kayıplar, olasılığın yüksekliğine bakılmaksızın muhasebeleştirilmezler.

Vadeye kadar elde tutulacak yatırımlara ilişkin değer düşüklüğü zararı meydana gelmesi durumunda, ilgili zararın tutarı, gelecekteki tahmini nakit akışlarının finansal varlığın orijinal faiz oranı üzerinden iskonto edilerek hesaplanan bugünkü değeri ile defter değeri arasındaki fark olarak ölçülmekte, söz konusu fark tutarının zarar olarak muhasebeleştirilmesi yoluyla da varlığın defter değeri azaltılmaktadır. Müteakip dönemlerde, değer düşüklüğü tutarının azalması durumunda, daha önce muhasebeleştirilmiş bulunan değer düşüklüğü zararı iptal edilmektedir.

Gerçeğe uygun değer üzerinden muhasebeleştirilen ve değer artış veya azalışları özkaynaklarda izlenen satılmaya hazır finansal varlıkların değer düşüklüğüne uğraması durumunda, birikmiş kâr veya zarar kayıtları özkaynak kalemlerinden çıkarılarak dönem net kâr/zararında gösterilmektedir. Zarar kaydı yapılan dönemi izleyen hesap dönemlerinde, varlığın gerçeğe uygun değerinde bir artış gerçekleşmesi durumunda, varlığa ilişkin olarak kaydedilen zarar kaydı, ters kayıtlarla iptal edilmektedir.

Krediler, 1 Kasım 2006 tarih ve 26333 sayılı Resmî Gazete'de yayımlanan "Bankalarca Kredilerin ve Diğer Alacakların Niteliklerinin Belirlenmesi ve Bunlar İçin Ayrılmak Karşılıkları İlişkin Esas ve Usuller Hakkında Yönetmelik'te yer alan esaslar çerçevesinde sınıflandırılmakta ve izlenmektedir. Anılan yönetmelikte belirtilen asgari oranlarla sınırlı kalmaksızın, sorumlu hale geldiği kabul edilen kredi ve diğer alacakların tamamı için özel karşılık ayrılmakta, ayrılan özel karşılıklar gelir tablosuna yansıtılmaktadır. Aynı yıl içinde serbest kalan karşılıklar, Karşılık Giderleri hesabına alacak kaydedilmek suretiyle, geçmiş yıllarda ayrılan karşılıkların serbest kalan bölümü ise Diğer Faaliyet Gelirleri hesabına aktararak muhasebeleştirilmektedir.

Özel karşılıkların dışında, Ana Ortaklık Banka ve Gruba bağlı finansal kuruluşlarının kredi ve diğer alacakları için genel kredi karşılığı da ayrılmaktadır.

IX. Finansal Araçların Netleştirilmesine İlişkin Açıklamalar

Finansal varlıklar ve yükümlülükler, yasal olarak netleştirme hakkının var olması, net olarak ödenmesi veya tahsilinin mümkün olması ya da varlığın elde edilmesi ile yükümlülüğün yerine getirilmesinin eş zamanlı olarak gerçekleşebilmesi halinde, bilançoda net değerleri ile gösterilirler.

X. Satış ve Geri Alış Anlaşmaları ve Menkul Değerlerin Ödünç Verilmesi İşlemlerine İlişkin Açıklamalar

Repoya konu olan menkul kıymetler Ana Ortaklık Banka portföyünde tutulmuş amaçlarına göre "Gerçeğe Uygun Değer Farkı Kâr/Zarara Yansıtılan Finansal Varlıklar" veya "Satılmaya Hazır Finansal Varlıklar" portföylerinde sınıflandırılmakta ve ait olduğu portföyün esaslarına göre değerlendirilme tabi tutulmaktadır.

Repo sözleşmeleri karşılığında elde edilen fonlar pasifte "Repo İşlemlerinden Sağlanan Fonlar" hesaplarında izlenmekte, repo anlaşmaları ile belirlenen satım ve geri alım fiyatları arasındaki farkın döneme isabet eden kısmı için iç verim oranı yöntemine göre gider reeskontu hesaplanmaktadır.

Ters repo işlemleri, "Ters Repo İşlemlerinden Alacaklar" hesabında muhasebeleştirilmektedir. Ters repo anlaşmaları ile belirlenen alım ve geri satım fiyatları arasındaki farkın döneme isabet eden kısmı için iç verim oranı yöntemine göre gelir reeskontu hesaplanmaktadır. Bilanço tarihi itibarıyla 3.601 YTL'lik ters repo işlemi bulunmaktadır.

XI. Satış Amaçlı Duran Varlıklar ve Durdurulan Faaliyetlere İlişkin Açıklamalar

Satış amaçlı elde tutulan varlık olarak sınıflandırılma kriterlerini sağlayan varlıklar, defter değerleri ile satış için katlanılacak maliyetler düşülmüş gerçeğe uygun değerlerinden düşük olanı ile ölçülür. Söz konusu varlıklar üzerinden amortisman ayırma işlemi durdurulur ve bu varlıklar bilançoda ayrı olarak sunulur. Bir varlığın satış amaçlı elde tutulan bir varlık olarak sınıflandırılabilmesi için ilgili varlığın (veya elden çıkarılacak varlık grubunun) bu tür varlıkların (veya elden çıkarılacak varlık grubunun) satışında sıkça rastlanan ve alışılmış koşullar çerçevesinde derhal satılabilecek durumda olması ve satış olasılığının yüksek olması gerekir. Satış olasılığının yüksek olması için uygun bir yönetim kademesi tarafından, varlığın (veya

Türkiye İş Bankası A.Ş.

Üçüncü Bölüm: Muhasebe Politikalarına İlişkin Açıklamalar

elden çıkarılacak varlık grubunun) satışına ilişkin bir plan yapılmış ve alıcıların tespiti ile planın tamamlanmasına yönelik aktif bir program başlatılmış olmalıdır. Ayrıca, varlık (veya elden çıkarılacak varlık grubu) gerçeğe uygun değeriyle uyumlu bir fiyat ile aktif olarak pazarlanıyor olmalıdır. Çeşitli olay veya koşullar satış işleminin tamamlanma süresini bir yıldan fazla uzatabilir. Söz konusu gecikmenin işletmenin kontrolü dışındaki olaylar veya koşullar nedeniyle gerçekleşmiş ve işletmenin ilgili varlığın (veya elden çıkarılacak varlık grubunu) satışına yönelik satış planının devam etmekte olduğuna dair yeterli kanıt bulunması durumunda söz konusu varlıklar satış amaçlı elde tutulan varlık olarak sınıflandırılmaya devam edilir.

Durdurulan bir faaliyeti, bir bankanın elden çıkarılan veya satış amacıyla elde tutulan olarak sınıflandırılan bir bölümdür. Durdurulan faaliyetlere ilişkin sonuçlar gelir tablosunda ayrı olarak sunulur. Ana Ortaklık Banka'nın ya da konsolide edilen kuruluşlarının durdurulan faaliyeti bulunmamaktadır.

XII. Şerefiye ve Diğer Maddi Olmayan Duran Varlıklara İlişkin Açıklamalar

Maddi olmayan duran varlıklar, konsolidasyon şerefiyesi ve yazılım programlarından oluşmaktadır.

Bağlı ortaklık veya müşterek olarak kontrol edilen işletme alımı sonucu ortaya çıkmış olan şerefiye, satın alım bedelinin, bağlı ortaklığın veya müşterek olarak kontrol edilen işletmenin satın alma tarihindeki kayıtlı tanımlanabilir varlıklarının, yükümlülüklerinin ve şarta bağlı borçlarının gerçeğe uygun değerinin üzerindeki kısmını temsil eder. Şerefiye maliyet değeri ile bir varlık olarak kayda alınır ve daha sonra maliyetten birikmiş değer düşüklükleri çıkartılarak hesaplanır. Değer düşüklüğü testinde şerefiye, Grubun birleşiminin sinerjilerinden yararlanacak olan her bir nakit üreten birimine tahsis edilir. Şerefiyenin tahsis edilmiş olduğu nakit üreten birimlerde değer düşüklüğünün olup olmadığını kontrol etmek amacıyla her yıl, ya da değer düşüklüğü belirtilen durumlarda daha sıklıkta değer düşüklüğü testi uygulanır. Nakit üreten birimin geri kazanılabilir tutanının defter değerinden az olduğu durumlarda, değer düşüklüğü ilk olarak nakit üreten birime tahsis edilen şerefiyenin defter değerini daha sonra da bir oran dahilinde diğer varlıkların defter değerini azaltmada kullanılır. Şerefiye için ayrılmış değer düşüş karşılığı sonraki dönemlerde ters çevrilmez. Bir bağlı ortaklık veya müşterek yönetime tabi bir işletmenin elden çıkarılması durumunda ilgili şerefiye tutarı, elden çıkarmaya ilişkin olarak hesaplanan kâr/zarara dahil edilir. Grubun bağlı ortaklıklarına yapmış olduğu yatırımlardan dolayı ortaya çıkan pozitif şerefiye, konsolide bilançonun aktifinde Maddi Olmayan Duran Varlıklar kalemi içinde gösterilmiştir.

Diğer maddi olmayan duran varlıkların maliyetleri, 1 Ocak 2005 tarihinden önce satın alınan kalemler için aktifte girdikleri tarihten yüksek enflasyonun sona erdiği tarih kabul edilen 31.12.2004 tarihine kadar geçen süre boyunca enflasyon düzeltilmesine tabi tutularak ve izleyen dönemlerdeki satın alınan kalemler için ise satın alma bedelleri üzerinden birikmiş ifta ve tükenme payları ile kalıcı değer düşüş karşılıkları ayrılmış olarak gösterilir. Söz konusu varlıklar normal amortisman yöntemine göre beklenen faydalı ömürleri dikkate alınarak 1 ilâ 5 yıl arasında amortisman tabi tutulmaktadır. Amortisman yöntemi ve dönemi her yılın sonunda periyodik olarak gözden geçirilir.

XIII. Maddi Duran Varlıklara İlişkin Açıklamalar

1 Ocak 2005 tarihinden önce satın alınan maddi duran varlıklar 31 Aralık 2004 tarihi itibarıyla enflasyonun etkilerine göre düzeltilmiş maliyet değerlerinden, izleyen dönemlerde satın alınanlar ise satın alım maliyet değerlerinden birikmiş amortisman ve kalıcı değer düşüş karşılıkları ayrılarak mali tablolara yansıtılır.

Maddi duran varlıklar normal amortisman metoduyla faydalı ömür esasına uygun bir şekilde amortisman tabi tutulmuştur.

Maddi duran varlıkların elden çıkartılması ya da bir maddi duran varlığın hizmetten alınması sonucu oluşan kâr ve zararlar satış hasılatı ile varlığın defter değeri arasındaki fark olarak belirlenerek gelir tablosuna dahil edilir.

Maddi duran varlıklara yapılan normal bakım ve onarım harcamaları gider olarak muhasebeleştirilmektedir.

Maddi duran varlıklar üzerinde rehin, ipotek ve benzeri herhangi bir takyidat bulunmamaktadır.

Bu bölümde yer verilen açıklamalar kira ve/veya sermaye kazancı elde etmek amacıyla "Yatırım Amaçlı Gayrimenkuller" kaleminde gösterilen maddi duran varlıklar için de geçerlidir.

Maddi duran varlıkların amortismanında kullanılan oranlar ve tahmin edilen faydalı ömürleri aşağıdaki gibidir:

	Tahmini Ekonomik Ömür (Yıl)	Amortisman Oranı
Binalar	10-50	%2-10
Kasalar	2-50	%2-50
Diğer Menkuller	2-25	%4-50
Finansal Kiralama Yoluyla Alınan Menkuller	4-5	%20-25
Özel Maliyet Bedelleri	Kira Süresi (*)	Kira Süresine Göre Belirlenmektedir.

(*) Kira süresinin belirsiz olduğu durumlarda tahmini ekonomik ömür beş yıl, amortisman oranı da %20 olarak dikkate alınmaktadır.

XIV. Kiralama İşlemlerine İlişkin Açıklamalar

Finansal kiralama yoluyla edinilen aktifler, rayiç bedelleri veya kira ödemelerinin iskonto edilmiş değerlerinin, düşük olanı üzerinden aktifleştirilmekte, kira bedelleri toplamı pasife yükümlülük olarak kaydedilirken içerikleri faiz tutarları erelenmiş faiz tutarı olarak muhasebeleştirilmektedir. Finansal kiralama ödemeleri, finansman gideri ve finansal kiralama yükümlülüğündeki azalışı sağlayan anapara ödemesi olarak ayrılır ve böylelikle borcun geri kalan anapara bakiyesi üzerinden sabit bir oranda faiz hesaplanmasını sağlar. Finansal giderler, Banka'nın genel borçlanma politikası kapsamında gelir tablosuna kaydedilir. Kiralama konusu varlıklar sabit kıymetler (menkuller) hesabının altında izlenmekte ve normal amortisman yöntemine göre amortisman tabi tutulmaktadır. Faaliyet kiralaması ile ilgili işlemler ilgili sözleşme hükümleri doğrultusunda ve tahakkuk esasına göre muhasebeleştirilmektedir.

Gruba bağlı olarak, münhasıran finansal kiralama işlemi yapan 1 adet şirket (İş Finansal Kiralama A.Ş.) ile 28.4.1992 tarih ve 21212 sayılı Resmî Gazete'de yayımlanarak yürürlüğe giren "Finansal Kuruluş ve Faaliyetlerine İlişkin Yönetmelik" in 11. maddesi uyarınca finansal kiralama faaliyetinde bulunan 1 adet banka (Türkiye Sınai Kalkınma Bankası A.Ş.) bulunmaktadır.

Grubun, "kiralanayan" olduğu hallerde, varlığına ilişkin kira ödemeleri, finansal kiralama işlemlerinden kaynaklanan alacak olarak muhasebeleştirilmektedir. Finansal kiralama alacakları mali tablolara kiralamadaki net yatırım tutarında kaydedilir. Finansal kiralama geliri, finansal kiralama net yatırımına sabit bir getiri sağlayacak şekilde dönemlere dağıtılır.

XV. Sigorta Teknik Gelir ve Giderlerine İlişkin Açıklamalar

Sigorta şirketlerinde sağlık branşında prim gelirlerinin tahakkuku poliçe tanzim edildiğinde, hayat branşında ise taksit vadelerinde yapılmaktadır. Sağlık branşı dışındaki branşlardan elde edilen prim gelirleri, yıl içinde tanzim edilen poliçe gelirlerinin yanı sıra geçmiş yıllarda tanzim edilen poliçelerin taksit tutarlarından reasürörlere devredilen paylar indirildikten sonra oluşmaktadır. Taksit vadelerinde tahakkuk eden ancak belli bir süre içinde ödenmeyen hayat primleri iptal edilerek prim gelirlerinden ve sigortalılar nezdindeki alacaklardan düşülmektedir.

Türkiye İş Bankası A.Ş.

Üçüncü Bölüm: Muhasebe Politikalarına İlişkin Açıklamalar

Hasarlar rapor edilip ödendikçe gider kaydedilmekte, dönem sonunda rapor edilip henüz ödenmemiş hasarlar ile gerçekleşmiş ancak rapor edilmemiş hasarlar için muallak hasarlar karşılığı ayrılmaktadır. Muallak ve ödenen hasarlar için reasürör payları ayrıca gösterilmektedir.

XVI. Sigorta Teknik Karşılıklarına İlişkin Açıklamalar

Sigorta şirketleri, yürürlükteki sigorta mevzuatı uyarınca kazanılmamış primler muallak hasar karşılığı, hayat matematik karşılığı ve deprem hasar karşılığı ayrılmaktadır.

Kazanılmamış primler karşılığı, dönem içinde yazılan net primlerin bir sonraki hesap dönemine isabet eden kısmını göstermektedir.

Muallak hasar karşılığı, dönem sonunda rapor edilip henüz ödenmemiş hasarlar ile gerçekleşmiş ancak rapor edilmemiş hasarlar için ayrılmaktadır. Muallak hasarların reasürör payları muallak hasarlar karşılığı içinde netleştirilmektedir.

Deprem hasar karşılığı, yangın ve mühendislik branşlarında verilen deprem teminatı karşılığında yazılan ve sigorta ve reasürans şirketlerinin kendi saklama paylarında kalan primlerin üçte birinden, ödenen komisyon ve diğer masraf payı olarak düşüldükten sonra kalan tutarın %50'si üzerinden on beş yıl süre ile ayrılmaktadır.

Reasürans şirketleri, şirketler tarafından bildirilmiş, tahakkuk etmiş ve hesaben tespit edilmiş fiili tazminat bedelleri üzerinden kendi katılım hisselerine göre karşılık ayrılmaktadır.

Hayat branşı poliçeleri üzerinden gelecekte ödenmesi taahhüt edilen tazminatlar için ayrılan matematik karşılık, ölüm istatistikleri dikkate alınarak aktörlerce hesaplanmaktadır.

Diğer yandan, sigorta şirketleri, 1 Ocak 2005 tarihi itibarıyla TFRS 4 "Sigorta Sözleşmeleri" standardı hükümlerine tabidirler. TFRS 4, sigorta sözleşmelerinin muhasebeleştirilmesine ilişkin projenin 1. aşamasını ifade etmekte olup, sigorta sözleşmelerinin muhasebeleştirilmesi ve ölçümüne yönelik tam kapsamlı bir standart oluşturulmasına kadar geçen süre içerisinde kullanılacak bir geçiş standardı olarak değerlendirilmektedir. TFRS 4, sigorta şirketleri tarafından düzenlenen tüm sözleşmelerin sigorta sözleşmesi ya da yatırım sözleşmesi olarak sınıflandırılması gerekliliğini belirtir. Önemli derecede sigorta riski taşıyan sözleşmeler, sigorta sözleşmesi olarak nitelendirilmektedir. Sigorta riski, bir sigorta sözleşmesini elinde bulunduran (sigortalanan) tarafın sigortalayan tarafa, finansal risk dışında, devrettiği riskler olarak tanımlanır. TFRS 4, bir işletmenin daha önce kullandığı muhasebe politikalarını sigorta sözleşmelerine ilişkin muhasebeleştirme ve ölçüm kriterleri çerçevesinde uygulamasına izin vermekle birlikte, mali tabloların sunumunda daha güvenilir rakamlara ulaşılmasının muhtemel olduğu durumlarda, muhasebe politikasında değişiklik öngörülebilir. Önemli derecede sigorta riski taşımayan sözleşmeler ise yatırım sözleşmeleri olarak sınıflandırılır. Yatırım sözleşmeleri, TMS 39 standardına göre muhasebeleştirilir.

Gruba bağlı sigorta şirketleri, öngörülen risklerden kaynaklanan zararlarını azaltmak amacıyla prim ve risklerini operasyonlarının bir parçası olarak devretmektedir. Önemli sigorta risklerini devreden sözleşmelere ilişkin reasürörlere devredilen sigorta primleri, güvence altına alınan muhtemel risklerden kaynaklanan sigorta prim gelirlerinin tahakkukuna paralel bir biçimde ilgili poliçelerin süresine yayılarak giderleştirilmektedir.

Aracılık, komisyon, konsorsiyum giderleri ve diğer elde etme maliyetleri gibi sigorta ve reasürans sözleşmeleri ile doğrudan ilişkilendirilen ve değişken olan maliyetler, sözleşme süresince prim kazancının muhasebeleştirilmesine paralel bir biçimde itfa edilir.

TFRS 4 uyarınca her bilanço tarihinde, sigorta sözleşmelerine ilişkin borçların karşılanabilirliğine dair kanaat oluşturmak amacıyla prim alacakları ile ertelenmiş elde etme maliyetlerinin yükümlülükleri ile karşılaştırılması suretiyle yükümlülük yeterlilik testi uygulanmaktadır. Karşılaştırma sırasında yükümlülükleri destekleyen varlıklardan elde edilen yatırım gelirleri de ayrıca göz önünde bulundurulmalıdır. Açığın (var ise), ilk olarak ertelenmiş elde etme maliyetlerinin silinmesi suretiyle doğrudan gelir tablosunda giderleştirilmesi, yükümlülük yeterlilik testinden kaynaklanan ek zararlar için ise ayrıca karşılık ayrılması gerekmektedir. Bu test sonucu giderleşen ertelenmiş elde etme maliyetleri sonradan yeniden gelire dönüştürülemez.

XVII. Karşılıklar ve Koşullu Yükümlülüklerle İlişkin Açıklamalar

Geçmiş olaylardan kaynaklanan mevcut bir yükümlülüğün bulunması, yükümlülüğün yerine getirilmesinin muhtemel olması ve yükümlülük tutarının güvenilir bir şekilde ölçülebilmesi durumunda mali tablolarda karşılık ayrılır. Karşılıklar, bilanço tarihi itibarıyla yükümlülüğün yerine getirilmesi için yapılacak harcamanın Ana Ortaklık Banka ve diğer Grup Şirketleri yönetimi tarafından yapılan en iyi tahminine göre hesaplanır ve etkisinin önemli olduğu durumlarda bugünkü değerine indirmek suretiyle iskonto edilir.

XVIII. Çalışanların Haklarıyla İlgili Yükümlülüklerle İlişkin Açıklamalar

Çalışanların haklarına ilişkin yükümlülükler TMS 19 "Çalışanlara Sağlanan Faydalar" standardı hükümleri kapsamında muhasebeleştirilmiştir. Türkiye'de mevcut İş Kanunu hükümleri uyarınca, emekli olan, vefat eden, askerlik hizmeti nedeniyle işten ayrılan, ilgili mevzuatta belirtilen şekilde iş ilişkisine son verilen personel ile evlenmelerini müteakip bir yıl içinde kendi arzusu ile işten ayrılan bayan çalışanlara kıdem tazminatı ödeme yükümlülüğü bulunmaktadır. Bu çerçevede Ana Ortaklık Banka ve Gruba dahil konsolidasyon kapsamındaki finansal kuruluşlar için (İşbank GmBH hariç), kıdem tazminatına ilişkin gelecekteki muhtemel yükümlülüğün bugünkü değerinin tahmin edilmesi suretiyle karşılık kaydı gerçekleştirilmektedir. Alman mevzuatı kıdem tazminatı zorunluluğu getirmedikinden İşbank GmBH için karşılık yükümlülüğü oluşmamaktadır.

SSK Kanunu kapsamında banka, sigorta ve reasürans şirketleri personeli için kurulmuş bulunan sandıkların, 5411 sayılı Bankacılık Kanunu'nun Geçici 23. maddesi ile kanunun yayımını izleyen üç yıl içinde SSK'ya devredilmesine hükmedilmiş, 30.11.2006 tarih ve 2006/11345 sayılı Bakanlar Kurulu Kararıyla da devre ilişkin usul ve esaslar belirlenmiştir. Buna karşılık, devre ilişkin ilgili kanun maddesi Cumhurbaşkanı tarafından 02.11.2005 tarihinde yapılan başvuruya istinaden Anayasa Mahkemesi'nin 31.03.2007 tarih ve 26479 sayılı Resmî Gazete'de yayınlanan 22.03.2007 tarih ve E.2005/39, K.2007/33 sayılı kararı ile iptal edilmiş ve yürürlüğü kararın yayım tarihinden itibaren durdurulmuştur. Ana Ortaklık Banka çalışanlarının üyesi bulunduğu Türkiye İş Bankası A.Ş. Mensupları Emekli Sandığı Vakfı'nın yanı sıra Anadolu Anonim Türk Sigorta Şirketi, Millî Reasürans T.A.Ş. ve Türkiye Sınai Kalkınma Bankası A.Ş. personelinin üyesi oldukları ve 506 Sayılı SSK Kanunu'nun Geçici 20. maddesine göre kurulan sandıklar için 31.12.2006 itibarıyla gerçekleştirilen aktör değerlemeleri sonucunda, Ana Ortaklık Banka ve Millî Reasürans T.A.Ş. emekli sandıkları için belirlenen fiili ve teknik açık tutarının tamamı üzerinden karşılık ayrılmıştır. Ayrılan karşılık tutarının 31.12.2007 tarihli mali tablolarda da muhafazası yoluna gidilmiştir. Nitekim, BDDK tarafından Bankalar Kanunu'nun geçici 23. maddesinin iptal edilmesine karşın bahse konu Bakanlar Kurulu Kararı çerçevesinde 2006 yılı sonu itibarıyla hesaplanan karşılık tutarlarının muhafaza edilmesinin uygun olacağı yönünde görüş bildirilmiştir.

Ayrıca, Bankacılık Kanunu'nun 58'inci ve Geçici 7'inci maddeleri uyarınca bankaların 1 Ocak 2008 tarihinden itibaren söz konusu sandıkların açıklarının kapatılması için artık kaynak aktaramayacakları da hüküm altına alınmaktadır.

Ana Ortaklık Banka çalışanlarının Medeni Kanun hükümleri uyarınca kurduğu ve emeklilik sonrası hak sağlayan Türkiye İş Bankası A.Ş. Mensupları Munzam Sosyal Güvenlik Yardımlaşma Sandığı Vakfı'nın ise, bugüne kadar herhangi bir açığı oluşmamış ve Bankaca bu amaçla bir ödemede bulunulmamıştır. Bu vakfın sahip olduğu aktifler, vakfın toplam yükümlülüklerini karşılayacak düzeyde olup, Banka'ya ilave bir yükümlülük getirmeyeceği düşünülmektedir. Gruba dahil diğer finansal kuruluşlardan Anadolu Anonim Türk Sigorta Şirketi, Millî Reasürans T.A.Ş. ve Türkiye Sınai Kalkınma Bankası A.Ş. çalışanlarına ait munzam sandıklar için de aynı hususlar geçerlidir.

XIX. Vergi Uygulamalarına İlişkin Açıklamalar

Türk Vergi Mevzuatı, ana ortaklığın bağlı ortaklığı ve iştiraklerini konsolide ettiği mali tablolar üzerinden vergi beyannameyi hazırlamasına izin vermemektedir. Bu nedenle, ekli konsolide mali tablolardaki vergi karşılığı konsolidasyon kapsamındaki her bir kuruluş için ayrı ayrı hesaplanarak tespit edilmiştir.

Türkiye İş Bankası A.Ş.

Üçüncü Bölüm: Muhasebe Politikalarına İlişkin Açıklamalar

5520 sayılı Kurumlar Vergisi Kanunu'nun 32. maddesi uyarınca, kurumlar vergisinin hesaplanmasında %20 oranı dikkate alınmaktadır. İlgili kanun gereği üçer aylık dönemler itibarıyla Gelir Vergisi Kanunu'nda belirtilen esaslara göre ve kurumlar vergisi oranında geçici vergi hesaplanmakta ve ödenmektedir. Söz konusu geçici vergi ödemeleri cari vergilendirme döneminin kurumlar vergisine mahsup edilmektedir.

Vergi gideri, cari vergi ve ertelenmiş vergi giderinin toplamından oluşur. Cari döneme ilişkin vergi yükümlülüğü, dönem kârının vergiye tabi olan kısmı üzerinden hesaplanır. Vergiye tabi kâr, diğer dönemlerde vergilendirilebilen veya indirilebilen gelir veya gider kalemleri ile vergilendirilemeyen veya indirilemeyen kalemleri hariç tuttuğundan gelir tablosunda belirtilen kârdan farklılık gösterir.

Ertelenen vergi varlığı veya yükümlülüğü, varlıkların ve yükümlülüklerin mali tablolarında gösterilen tutarları ile yasal vergi matrahı hesabında dikkate alınan tutarları arasındaki geçici farklılıkların bilanço yöntemine göre vergi etkilerinin yasallaşmış vergi oranları dikkate alınarak hesaplanmasıyla belirlenmektedir. Ertelenen vergi yükümlülükleri vergilendirilebilir geçici farkların tümü için hesaplanırken, indirilebilir geçici farklardan oluşan ertelenen vergi varlıkları, gelecekte vergiye tabi kâr elde etmek suretiyle bu farklardan yararlanmanın kuvvetle muhtemel olması şartıyla hesaplanmaktadır. Şerefiye veya işletme birleşmeleri dışında varlık veya yükümlülüklerin ilk defa mali tablolara alınmasından dolayı oluşan ve hem ticari hem de mali kâr veya zarar etkilemeyen geçici zamanlama farklarına ilişkin ertelenen vergi yükümlülüğü veya varlığı hesaplanmaz.

Ertelenen vergi varlığının kayıtlı değeri, her bir bilanço tarihi itibarıyla gözden geçirilir. Ertelenen vergi varlığının bir kısmının veya tamamının sağlayacağı faydanın elde edilmesine imkan verecek düzeyde mali kâr elde etmenin muhtemel olmadığı ölçüde, ertelenen vergi varlığının kayıtlı değeri azaltılır.

Ertelenmiş vergi, varlıkların oluştuğu veya yükümlülüklerin yerine getirildiği dönemde geçerli olan vergi oranları üzerinden hesaplanır ve gelir tablosuna gider veya gelir olarak kaydedilir. Bununla birlikte, aynı veya farklı bir dönemde doğrudan özsermaye ile ilişkilendirilen varlıkları ilgili ertelenmiş vergi doğrudan özsermaye hesap grubuyla ilişkilendirilir.

Ödenecek cari vergi tutarları, peşin ödenen vergi tutarlarıyla ilişkilili olduğundan netleştirilmektedir. Ertelenmiş vergi varlığı ve yükümlülüğü de netleştirilmektedir.

XX. Borçlanmalara İlişkin İlave Açıklamalar

Ana Ortaklık Banka ve konsolidasyona dahil edilen Grup şirketleri, gerektiğinde yurtiçi ve yurtdışı kuruluşlardan kaynak temini yoluna gitmektedir. Söz konusu işlemler işlem tarihinde elde etme maliyeti de dahil olmak üzere gerçeğe uygun değerleri ile kayda alınmakta, takip eden dönemlerde ise iç verim oranı yöntemi kullanılarak iskonto edilmiş bedelleri üzerinden değerlendirilmektedir.

Sendikasyon, sekürütizasyon, teminatlı borçlanma gibi borçlanma araçlarının maliyetinden daha yüksek tutarda faiz geliri yaratacak aktif kalemlerin oluşturulması yoluna gidilirken, oluşturulan aktiflerin mümkün olduğunca eşit veya daha kısa vadeli olması sağlanmaya çalışılarak faiz ve likidite riskinden korunulmaktadır.

Ayrıca, borçlanma araçlarının sabit/değişken maliyet yapısına mümkün olduğunca uygun biçimde aktif kompozisyonu oluşturulması yoluna gidilmektedir.

Hisse senedine dönüştürülebilir tahvil ya da borçlanmayı temsil eden araç ihraç edilmemiştir.

XXI. Hisse Senetleri ve İhracına İlişkin Açıklamalar

Hisse senedi ihracı ile ilgili işlem maliyetleri gider olarak muhasebeleştirilmektedir.

Hisse senetleriyle ilgili kâr payları Ana Ortaklık Banka'nın Genel Kurulu tarafından tespit edilmektedir.

Hisse başına kazanç hesabında hisse senedi sayısının ağırlıklı ortalaması dikkate alınmaktadır.

	Cari Dönem	Önceki Dönem
Hisse sahiplerine dağıtılabılır kâr	1.822.273	1.264.195
Hisse senetlerinin ağırlıklı ortalama acedi (Bin)	68.916.875	68.916.875
Hisse Başı Kazanç (Tam YTL tutandır)	0,026441608	0,018343766

XXII. Aval ve Kabulere İlişkin Açıklamalar

Aval ve kabuller müşterilerin ödemeleri ile eşzamanlı olarak gerçekleştirilmekte, olası borç ve taahhütler olarak bilanço dışı yükümlülükler arasında gösterilmektedir.

XXIII. Devlet Teşviklerine İlişkin Açıklamalar

Bulunmamaktadır.

XXIV. Raporlamanın Bölümlemeye Göre Yapılmasına İlişkin Açıklamalar

Ana Ortaklık Banka'nın risk ve getirilerinin temel kaynak ve niteliği dikkate alınarak, bölüm raporlaması için faaliyet alanı yöntemi üzerinde durulmaktadır. Faaliyet alanı, işletmenin tek bir ürün veya hizmet ya da birbiriyle ilişkilili bir ürün veya hizmet grubu sunumunda faaliyetinde bulunan ve risk ve getiri açısından diğer faaliyet alanlarından farklı özellikler taşıyan, ayırt edilebilir bölümdür.

Grubun faaliyet bölümlemesiyle ilgili bilgilere ve bölümlere ilişkin rapora Dördüncü Bölüm, XI no.lu dipnotta yer verilmiştir.

XXV. Diğer Hususlar

Bulunmamaktadır.

Türkiye İş Bankası A.Ş.

Dördüncü Bölüm: Grubun Mali Bünyesine İlişkin Bilgiler

DÖRDÜNCÜ BÖLÜM: GRUBUN MALİ BÜNYESİNE İLİŞKİN BİLGİLER

I. Konsolide Sermaye Yeterliliği Standart Oranına İlişkin Açıklamalar

Grubun ve Ana Ortaklık Banka'nın sermaye yeterliliği standart oranları sırasıyla %21,13 ve %20,53'tür. Solo ve konsolide bazda gerçekleştirilen sermaye yeterliliği standart oranı hesaplamaları, 1 Kasım 2006 tarih ve 26333 sayılı Resmi Gazete'de yayımlanmış olan "Bankaların Sermaye Yeterliliğinin Ölçülmesine ve Değerlendirilmesine İlişkin Yönetmelik" çerçevesinde risk ağırlıklı varlıklar ile gayrinakdi kredilerin ilgili mevzuatta belirtilen oranlarına göre risk ağırlığına tabi tutulması ve Standart Metot kullanılarak hesaplanan Piyasa Riskine Esas Tutar ile Temel Gösterge Yöntemi kullanılarak hesaplanan Operasyonel Riske Esas Tutar'ın risk ağırlıklı varlıklara ilavesi suretiyle gerçekleştirilmektedir.

Konsolide sermaye yeterliliği standart oranına ilişkin bilgiler:

	Banka				Risk Ağırlıkları			
	%0	%20	%50	%100	%0	%20	%50	%100
Kredi Riskine Esas Tutar								
Bilanço Kalemleri (Net)	10.750.826	7.038.696	16.968.029	23.216.680	12.524.643	8.586.356	17.678.317	26.089.414
Nakit Değerler	501.803	1.025			510.286	1.025		
Vadesi Gelmiş Menkul Değerler								
T. C. Merkez Bankası	4.881.584				4.884.719			
Yurtiçi, Yurtdışı Bankalar, Yurtdışı Merkez ve Şubeler		6.616.666		289.774	6.496	7.399.358		289.774
Para Piyasalarından Alacaklar								
Ters Repo İşlemlerinden Alacaklar					3.595			
Zorunlu Karşılıklar	1.641.083				1.677.411			
Krediler	1.148.428	9.624	16.618.983	15.277.673	1.183.946	560.192	17.109.841	16.957.182
Tasfiye Olunacak Alacaklar (Net)								
Kiralama İşlemlerinden Alacaklar					22.619	85.073	202.604	598.346
Satılmaya Hazır Finansal Varlıklar (*)					1.290.110			1.101
Vadeye Kadar Elde Tutulan Yatırımlar	1.866.695				2.015.936	13.448		
Aktiflerimizin Vadeli Satışından Alacaklar								
Muhtelif Alacaklar	6			305.019	6	78.994		1.856.683
Faiz ve Gelir Tahakkuk ve Reeskontları	171.167	411.381	349.046	579.110	299.851	448.266	365.872	625.244
İştirak, Bağlı Ortak. ve Birlikte Kontrol Edilen Ortaklıklar (İş Ortaklıkları) (Net)				4.816.498				2.818.165
Maddi Duran Varlıklar				1.902.747				2.839.446
Diğer Aktifler	540.060			45.859	629.668			103.473
Nazım Kalemler	48.155	2.447.780	724.827	8.666.916	59.167	3.471.863	760.115	8.793.429
Gayrinakdi Krediler ve Taahhütler	48.155	2.027.455	724.827	8.663.985	59.167	2.969.132	760.115	8.778.843
Türev Finansal Araçlar		420.325		2.931		502.731		14.586
Risk Ağırlığı Verilmemiş Hesaplar								
Toplam Risk Ağırlıklı Varlıklar	10.798.981	9.486.476	17.692.856	31.883.596	12.583.810	12.058.219	18.438.432	34.882.843

(*) Satılmaya Hazır Finansal Varlıklar'ın tamamı Grup şirketlerinden Anadolu Hayat Emeklilik A.Ş.'nin sigortalıları adına bloke ettiği menkul kıymetlerden oluşmaktadır.

Konsolide sermaye yeterliliği standart oranına ilişkin özet bilgi:

	Banka		Konsolide	
	Cari Dönem	Önceki Dönem	Cari Dönem	Önceki Dönem
Kredi Riskine Esas Tutar (KRET)	42.627.319	35.970.835	46.513.703	38.759.480
Piyasa Riskine Esas Tutar (PRET)	3.726.425	861.700	4.375.638	873.150
Operasyonel Riske Esas Tutar (ORET)	6.408.553		6.892.242	
Özkaynak	10.834.242	8.793.538	12.210.735	9.835.719
Özkaynak/(KRET+PRET+ORET) * 100	20,53	23,87	21,13	24,82

KRET: Kredi Riskine Esas Tutar

PRET: Piyasa Riskine Esas Tutar

ORET: Operasyonel Riske Esas Tutar

Türkiye İş Bankası A.Ş.**Dördüncü Bölüm: Grubun Mali Bünyesine İlişkin Bilgiler****Konsolide özkaynak kalemlerine ilişkin bilgiler:**

	Cari Dönem	Önceki Dönem
ANA SERMAYE		
Ödenmiş Sermaye	2.756.585	2.756.585
Nominal Sermaye	2.756.585	2.756.585
Sermaye Taahhütleri (-)		
Ödenmiş Sermaye Enflasyon Düzeltme Farkı	1.977.491	1.977.491
Hisse Senedi İhraç Primleri	31.008	3.918
Hisse Senedi İptal Kârları		
Yasal Yedekler	1.096.374	995.851
I. Tertip Kanuni Yedek Akçe (TTK 466/1)	990.069	928.967
II. Tertip Kanuni Yedek Akçe (TTK 466/2)	106.303	66.884
Özel Kanunlar Gereği Ayrılan Yedek Akçe	2	
Statü Yedekleri	9.387	5.761
Diğer Kâr Yedekleri (*)	-10.518	-27.992
Olağanüstü Yedekler	2.057.456	1.064.329
Genel Kurul Kararı Uyarınca Ayrılan Yedek Akçe	2.054.517	1.064.329
Dağıtılmamış Kârlar	2.939	
Birlikmiş Zararlar		
Yabancı Para Sermaye Kur Farkı		
Yasal Yedek, Statü Yedekleri ve Olağanüstü Yedeklerin Enflasyona Göre Düzeltme Farkı		
Kâr1.733.792	1.464.768	
Net Dönem Kâr (**)	1.822.273	1.264.195
Geçmiş Yıllar Kâr	-88.481	200.573
Muhtemel Riskler İçin A. Serb. Karşılıkların Ana Sermayenin %25'ine Kadar Olan Kısmı	770.000	120.000
İştirak ve Bağlı Ortaklık Hisseleri ile Gayrim. Satış Kazançları		
Birincil Sermaye Benzeri Borçların Ana Sermayenin %15'ine Kadar Olan Kısmı		
Azınlık Payları	1.414.624	1.165.126
Zarar (-) (Yedek akçelerle karşılanamayan kısım)		
Net Dönem Zararı		
Geçmiş Yıllar Zararı		
Özel Maliyet Bedelleri (-)	29.538	33.176
Peşin Ödenmiş Giderler (-)	43.194	56.943
Maddi Olmayan Duran Varlıklar (-)	52.029	17.896
Ana Sermayenin %10'unu Aşan Ertelemiş Vergi Varlığı Tutarı (-)		
Kanununun 56'ncı maddesinin Üçüncü Fıkrasındaki Aşım Tutarı (-)		
Konsolidasyon Şerefiyesi (Net) (-)	7.170	7.170
Ana Sermaye Toplamı (***)	11.829.029	9.518.667

Türkiye İş Bankası A.Ş.

Dördüncü Bölüm: Grubun Mali Bünyesine İlişkin Bilgiler

	Cari Dönem	Önceki Dönem
KATKI SERMAYE		
Genel Karşılıklar	316.540	235.229
Menkuller Yeniden Değerleme Değer Artışı Tutarının %45'i		
Gayrimenkuller Yeniden Değerleme Değer Artışı Tutarının %45'i		
İştirakler, Bağlı Ortaklıklar ve Birlikte Kontrol Edilen Ortaklıklar (İş Ortaklıkları) Bedelsiz Hisseleri		
Birincil Sermaye Benzeri Borçların Ana Sermaye Hesaplamasında Dikkate Alınmayan Kısmı		
İkincil Sermaye Benzeri Borçlar	58.200	49.350
Menkul Değerler Değer Artış Fonu Tutarının %45'i	353.738	372.839
İştirakler ve Bağlı Ortaklıklardan	311.766	444.601
Satılmaya Hazır Finansal Varlıklardan	41.972	-71.762
Sermaye Yedeklerinin, Kâr Yedeklerinin ve Geçmiş Yıllar K/Z'nin Enflasyona Göre Düzeltme Farkları (Yasal Yedek, Statü Yedekleri ve Olağanüstü Yedeklerin Enflasyona Göre Düzeltme Farkı hariç)		
Azınlık Payları	10.884	8.631
Katkı Sermaye Toplamı	739.362	666.049
ÜÇÜNCÜ KUŞAK SERMAYE		
SERMAYE	12.568.391	10.184.716
SERMAYEDEN İNDİRİLEN DEĞERLER	357.656	348.997
Konsolidasyon Dışı Bırakılmış Bankalar ve Finansal Kuruluşlardaki Ortaklık Payları	213.402	221.791
Bankalara, Finansal Kuruluşlara (Yurtiçi, Yurtdışı) Veya Nitelikli Pay Sahiplerine Kullanılan İkincil Sermaye Benzeri Borç Niteliğini Haiz Krediler İle Bunlardan Satın Alınan Birincil Veya İkincil Sermaye Benzeri Borç Niteliğini Haiz Borçlanma Araçları		
Özsermaye Yöntemi Uygulanmış Ancak Aktif ve Pasifleri Konsolide Edilmemiş Bankalar ve Finansal Kuruluşlara İlişkin Ortaklık Payları	18.932	18.385
Kanununun 50 ve 51'inci Maddeleri Hükümlerine Aykırı Olarak Kullanılan Krediler		
Bankaların, Gayrimenkullerinin Net Defter Değerleri Toplamının Özkaynaklarının Yüzde Ellisini Aşan Kısmı İle Alacaklarından Dolayı Edinmek Zorunda Kaldıkları ve Kanununun 57'nci Maddesi Uyarınca Elden Çıkarılması Gereken Emtia ve Gayrimenkullerden Edinim Tarihinden İtibaren Beş Yıl Geçmesine Rağmen Elden Çıkarılmayanların Net Defter Değerleri	561	806
Diğer		
TOPLAM ÖZKAYNAK	12.210.735	9.835.719

(*) Önceki dönem bakiyesinin (29.227) YTL'si, 31.12.2006 tarihli finansal tablolarda Diğer Kâr Yedekleri kaleminde gösterilen bağlı ortaklıklara ilişkin kur farkından kaynaklanmakta olup, 26.01.2007 tarih ve 26415 (Mükerrer) sayılı Resmî Gazetede yayımlanarak 01.01.2007 tarihinden geçerli olmak üzere yayımı tarihinde yürürlüğe giren Tek Düzen Hesap Planı ve İzahnamesi Hakkında Tebliğ hükümleri çerçevesinde, iştirakler, bağlı ortaklıklar ve birlikte kontrol edilen ortaklıklardan kaynaklanan kur farkları Menkul Değerler Değer Artış Fonu kaleminde izlenmeye başlanmıştır.

(**) Efektif ve direkt pay sahipliği oranları arasındaki fark cari dönemde 11.462 YTL olarak gerçekleşmiştir.

(***) Tabloda ana sermaye başlığı altında yer alan özel maliyet bedelleri, peşin ödenmiş giderler ve maddi olmayan duran varlıklar ilgili yönetmelik kapsamında ana sermaye toplamına dahil edilmeyip sermayeden indirilen değerler arasında dikkate alınmıştır.

II. Kredi Riskine İlişkin Açıklamalar

1. Kredi riski, işlemin karşı tarafının Grup ile yaptığı sözleşmenin gereklerine uymayarak, yükümlülüğünü kısmen ya da tamamen zamanında yerine getirmemesinden ya da getirememesinden dolayı Grubun zarara uğrama ihtimali olarak tanımlanır.

Gruba bağlı bankalar ve finansal kuruluşlar plasman çalışmalarını faaliyet gösterdikleri ülkelerin yasal düzenlemeleri ile tanımlanan kredi sınırlamalarına uygun olarak yürütmektedir.

Ana Ortaklık Banka'nın yürürlükteki mevzuat tarafından tanımlanmış kredi riski sınırlamaları karşısındaki durumu Yönetim Kuruluna izlenir. Bu çerçevede, Risk Gruplarına ve Bankanın da yer aldığı Banka Risk Grubuna kullanılan krediler, büyük krediler ve ortaklık paylarına ilişkin sınırlamalar, solo ve konsolide bazda hesaplanan özkaynak büyüklüğüne bağlı olarak belirlenmiş bulunan sınırlara göre izlenmektedir.

Kredi müşterilerinin risk limitleri, yasal mevzuata uygun olmak koşuluyla, Şubeler, Bölge Müdürlükleri, Krediler Müdürlükleri, Kredilerden Sorumlu Genel Müdür Yardımcısı, Genel Müdür, Kredi Komitesi ve Yönetim Kuruluna ait kredilendirme yetki limitleri çerçevesinde, kredi müşterilerinin finansal durumlarına ve kredi ihtiyaçlarına göre tahsis edilmekte, gerekli görülmesi durumunda söz konusu limitler değiştirilebilmektedir. Ayrıca, borçlular lehine tahsis edilmiş tüm ticari nitelikli krediler bir yılı aşmayacak periyotlarla revize edilmektedir. Buna ilave olarak, karşılaşılabilecek kredi riskini asgari düzeye indirebilmek amacıyla toplam plasmanın oransal olarak önemli bir kısmını oluşturan borçlu ve borçlu grupları özel temerküz uygulaması kapsamında risk sınırlamasına tabi tutulmaktadır.

Kredi müşterilerinin coğrafi dağılımı, ülkemiz sinai ve ticari faaliyetlerinin yoğunlaşmasına paralel coğrafi dağılıma uygundur.

Kredi müşterilerinin sektörel dağılımı dönemsel olarak izlenmekte olup, sektörel anlamda bir risk yoğunlaşmasını önlemeye yönelik olarak sektörel risk limitleri oluşturulmuştur.

Kredi müşterilerinin kredi değerlilikleri düzenli aralıklarla izlenmekte, bu amaca yönelik geliştirilmiş firma derecelendirme ve puanlama modelleri kullanılmakta, alınan hesap durumu belgelerinin ilgili mevzuatta değinilen şekilde denetlenmiş olması sağlanmaktadır.

Ana Ortaklık Banka ve finansal kuruluşlarınca kredilerin teminata bağlanmasına özen gösterilmektedir. Kredilerin büyük bir bölümü gayrimenkul ve menkul rehni, ticari işletme rehni, kambiyo senedi ve diğer likit kıymetlerin teminata alınması, banka teminat mektupları ve diğer kişi ve kuruluşların kefaletinin kabul edilmesi suretiyle teminatlandırılmıştır.

2. Vadeli işlem sözleşmeleri üzerinde karşı taraflar bazında belirli risk kontrol limitleri bulunmakta olup, türev araçlar için üstlenilen kredi riski piyasa hareketlerinden kaynaklanan diğer potansiyel risklerle birlikte değerlendirilmektedir.

3. Müşteri gereklerinin düzeyi ve yurtiçi türev işlemleri piyasalarındaki olgunlaşma, türev işlemlere gerek riski azaltma, gerekse ticari amaçlı olarak daha fazla başvurulmasına yol açmaktadır.

Türkiye İş Bankası A.Ş.

Dördüncü Bölüm: Grubun Mali Bünyesine İlişkin Bilgiler

Türev işlemlerde önceki yıllara göre ortaya çıkan hacimsel artışa karşın, söz konusu işlemler gereksinim halinde likide edilebilecekleri göz ardı edilmeyecek biçimde izlenmektedir.

4. Tazmin edilen gayri nakdi krediler, vadesi geldiği halde ödenmeyen krediler gibi aynı risk ağırlığına tabi tutulmaktadır.

Ana Ortaklık Banka tarafından uygulanmakta olan derecelendirme ve puanlama sistemleri detaylı firma ve kredi analizi içermekte ve kredi değerlilikleri açısından bir kısıtlama olmaksızın bütün firma ve kredilerin derecelendirilmesine olanak sağlamaktadır. Yenilenen ve yeniden itfa planına bağlanan krediler ve firmalar da bu sistem kapsamında derecelendirilmektedir. İhtisas Kredileri karşı tarafın kredi değerliliği ile birlikte öncelikli olarak üstlenilen projenin veya finansmanı yapılan varlığın yaratacağı nakit akımlarının fizibilite ve risklilik analizini temel alan özel bir derecelendirme sistemi kullanılarak değerlendirilmektedir.

5. Yurtdışında yürütülen kredilendirme işlemlerinde mevcut derecelendirme modeli kapsamında ilgili ülkelerin ülke limitleri saptanarak, piyasa koşulları, ilgili ülke riskleri ve bu konudaki yasal sınırlamalar da gözlemlenmektedir. Ayrıca, yurtdışında yerleşik banka ve diğer finansal kuruluşların kredi değerlilikleri geliştirilen derecelendirme modeli çerçevesinde incelenerek limit tahsis edilmektedir.

6. i) Grubun ilk büyük 100 nakdi kredi müşterisinden olan alacağının toplam nakdi kredi portföyü içindeki payı %24'tür.

ii) Grubun ilk büyük 100 gayri nakdi kredi müşterisinden olan alacağının toplam gayrinakdi kredi portföyü içindeki payı %43'tür.

iii) Grubun ilk büyük 100 kredi müşterisinden olan nakdi ve gayri nakdi alacak tutarının, aktif ve gayrinakdi kredi toplamı içindeki payı %12'dir.

Nakdi, gayri nakdi ve toplam risklere göre en büyük ilk 100 kredi müşterisi arasında yer alan kuruluşlar faaliyet gösterdikleri sektörlerin önde gelen kuruluşları olup kullandıkları krediler sınav ve ticari faaliyet hacimleri ile orantılıdır. Kredilerin önemli bir bölümü proje bazında kullanılmış, geri ödeme kaynakları bankacılık ilkeleri çerçevesinde analiz edilmiş ve tatmin edici bulunmuş, olası riskler tespit edilerek gerekli görülenler teminat altına alınmıştır.

7. Grubun üstlendiği kredi riski için ayrılan genel karşılık tutan 316.540 YTL'dir.

8. Aşağıdaki tablo mali tablo kalemlerinin maksimum kredi duyarlılıklarını göstermektedir.

	Cari Dönem	Önceki Dönem
Gerçeğe Uygun D Farkı K/Z'a Yanstılan	1.942.147	940.456
Bankalar	7.756.115	7.044.996
Satılmaya Hazır Finansal Varlıklar	25.046.749	28.632.674
Verilen Krediler	36.800.215	32.136.918
Vadeye Kadar Elde Tutulacak Yatırımlar	2.127.556	275.791
Kiralama İşlemlerinden Alacaklar	921.614	940.199
Sigortacılık Faaliyetlerinden Alacaklar	443.911	452.631
Toplam	75.038.307	70.423.665
Garanti ve Kefaletler	8.013.640	7.713.405
Taahhütler	15.726.204	9.214.151
Toplam Kredi Riski Duyarlılığı	98.778.151	87.351.221

Ana Ortaklık Banka'nın kredi riski Basel II uygulama kriterleri dikkate alınarak oluşturulan içsel derecelendirme/puanlama (rating) sistemine göre değerlendirilmektedir. Grubun kredi kullandıran diğer kuruluşları da kendi içsel derecelendirme sistemlerine sahiptirler.

Banka'nın uyguladığı derecelendirme/puanlama sistematığı çerçevesinde nakdi ticari ve kurumsal kredilerin sınıflamasına ve derecelendirme/puanlama kodu açıklamalarına aşağıda yer verilmiştir.

Derece/Puanlama Kodu	Kredi Bakiyesi
A+	1.247.554
A	2.024.973
A-	5.167.700
B+	3.713.145
B	3.112.645
B-	1.607.278
C+	897.041
C	191.846
D	32.336
\$ 50.000 Altı	3.329.088
Derecelendirme/Puanlama Yapılmayan	190.881
Faiz ve Gelir Tahakkuk ve Reeskontları	528.999
Toplam	22.043.486

(*) Yurtdışı kredilerin tamamı yukarıdaki tabloya dahildir.

Türkiye İş Bankası A.Ş.

Dördüncü Bölüm: Grubun Mali Bünyesine İlişkin Bilgiler

Derece/Puanlama Kodu	Açıklama
A+	Borçlunun kredi yükümlülüklerini yerine getirme kapasitesi mükemmeldir.
A	Borçlunun kredi yükümlülüklerini yerine getirme kapasitesi çok iyidir.
A-	Borçlunun tüm kredi yükümlülüklerini zamanında yerine getirme istek ve kabiliyeti iyidir.
B+	Borçlunun tüm kredi yükümlülüklerini zamanında yerine getirme istek ve kabiliyeti yeterlidir.
B	Borçlunun kredi yükümlülüklerini zamanında yerine getirme kapasitesi makul düzeydedir.
B-	Borçlunun krediye ilişkin yükümlülüklerini zamanında yerine getirme kapasitesi sınırlıdır ve borçlunun yönetim tarafından özel olarak takibi gerekir.
C+	Borçlunun krediye ilişkin yükümlülüklerini zamanında yerine getirmesi yetersizdir.
C	Borçlunun kredi işlemlerine ilişkin yükümlülüklerini zamanında yerine getirmesi şüphelidir.
D	Borçlu Bankaya olan yükümlülüğünü 90 günü aşan bir sürede geciktirmiştir veya borçlu hakkında yasal takip başlatılmıştır.

TFRS 7 "Finansal Araçlar:Açıklamalar" standardına yönelik önceki dönem bilgilerinin bir bölümü temin edilememiş olup aşağıda yer alan bazı tablolarda karşılaştırmalı bilgi sunulmamıştır.

Grubun yakın izlemedeki kredilerinin teminatlarının ve kredi güvenilirliğinde artış sağlayan diğer unsurların rayiç değerlerine, teminat türü ve risk eşlemesi ayrıntısında aşağıdaki tablolarda yer verilmiştir.

Teminatın Türü	Teminatın Rayiç Değeri	Kredi Bakiye Toplamı
Gayrimenkul İpoteki (*)	329.375	84.193
Nakit Karşılık	29.333	29.333
Taahhüt Rehni (**)	324	324
Diğer (kefalet, ticari işletme rehni (*) vb.)	60.007	9.460
Teminatsız		16.266
Faiz ve Gelir Tahakkuk ve Reeskontları		563
Toplam	419.039	140.139

(*) İpotek konusu taşınmazların ekspertiz raporlarında yer alan rayiç değerlerinden, varsa üçüncü kişilere ait öncelikli ipotek ve/veya haciz tutarları düşülmek suretiyle ulaşılan net değerler ipotek tutarı ile karşılaştırılmış, net değer in ipotek tutarından büyük olması halinde ipotek tutarı, küçük olması durumunda ise net değer rayiç değer olarak dikkate alınmıştır.

(**) Taahhüt kredilerine konu taahhüt rehinlerinin rayiç değerleri, ilgili krediler üzerindeki risk tutarı kadar dikkate alınmıştır.

Gruba ait takipteki kredilerin teminatlarının ve kredi güvenilirliğinde artış sağlayan diğer unsurların rayiç değerlerine, teminat türü ve risk eşlemesi ayrıntısında aşağıdaki tabloda yer verilmiştir.

Teminatın Türü	Teminatın Rayiç Değeri	Kredi Bakiye Toplamı
İpotek (*)	534.286	534.286
Taahhüt Rehni (*)	89.111	89.111
Nakit Karşılık	33.242	33.242
Diğer (kefalet, ticari işletme rehni (*) vb.)	106.010	106.010
Teminatsız		761.778
Toplam	762.649	1.524.427

(*) Teminatların ekspertiz raporlarındaki rayiç değerlerinden, varsa üçüncü kişilere ait öncelikli ipotek, haciz veya rehin tutarları düşülmek suretiyle ulaşılan net değerler ipotek/rehin tutarı ile karşılaştırılmış, net değer in ipotek/rehin tutarından büyük olması halinde ipotek/rehin tutarı, küçük olması durumunda ise net değer rayiç değer olarak dikkate alınmıştır.

31 Aralık 2007 tarihi itibarıyla finansal varlık sınıfı bazında kredi kalitesi aşağıdaki gibidir:

Cari dönem	Vadesi Geçmemiş ve Değer	Vadesi Geçmiş ve Değer	Toplam
	Kaybına Uğramamış Olanlar	Kaybına Uğramamış Olanlar	
Bankalar	7.756.115		7.756.115
Ger. Uy. Değer Farkı Kâr veya Zarara Yans. Fin. V.	1.942.147		1.942.147
Para Piyasalarından Alacaklar	5.217		5.217
Verilen Krediler:			
Kurumsal/Ticari Krediler	24.550.602	(*) 241.282	24.791.884
Tüketici Kredileri	8.611.371	(**) 22.852	8.634.223
Kredi Kartları	3.074.692	299.416	3.374.108
Satılmaya Hazır Finansal Varlıklar	25.046.749		25.046.749
Vadeye Kadar Elde Tutulacak Yatırımlar	2.127.556		2.127.556
Kiralama İşlemlerinden Alacaklar	914.608	(***) 7.006	921.614
Sigorta Alacakları	370.545	73.366	443.911

(*) Söz konusu rakamın içine taksitli ticari kredilerin sadece muaccel hale gelmiş taksit tutarları dahil edilmiş olup, henüz ödeme vadesi gelmemiş olan anapara tutarı 532.396 YTL'dir.

(**) Muaccel hale gelmiş taksit tutarlarını ifade etmekte olup, henüz ödeme vadesi gelmemiş olan anapara tutarı 175.226 YTL'dir.

(***) Söz konusu rakam faturalanmış alacaklardan muaccel hale gelmiş tutarları içermekte olup, henüz faturalanmamış alacak tutarı 71.808 YTL'dir.

Türkiye İş Bankası A.Ş.

Dördüncü Bölüm: Grubun Mali Bünyesine İlişkin Bilgiler

Finansal varlık sınıfları itibarıyla, vadesi geçmiş ancak değer düşüklüğüne uğramamış kredilerin yaşlandırma analizi aşağıdaki gibidir:

Cari dönem	30 Günden Az	31-60 Gün	61-90 Gün	Toplam
Verilen Krediler (*):				
Kurumsal/Ticari Krediler	199.061	26.333	15.888	241.282
Tüketici Kredileri	10.484	7.039	5.329	22.852
Kredi Kartları	201.826	60.602	36.988	299.416
Kiralama İşlemlerinden Alacaklar	4.237	1.815	954	7.006
Sigorta Alacakları	50.223	14.506	8.637	73.366

(*) Vadesi geçmiş ancak değer düşüklüğüne uğramamış kredi ve diğer alacakların teminatlarına ilişkin gerçeğe uygun değer bilgisi temin edilemediğinden hacim olarak ağırlığı ipotek teminatlı olan yukarıdaki kredi gruplarına ilişkin detay teminat bilgisine yer verilememiştir.

Vadesi veya anlaşma koşulları yeniden gözden geçirilen finansal varlıkların kayıtlı değeri aşağıda gösterilmiştir.

	Cari Dönem	Önceki Dönem
Bankalar		
Ger. Uy. Değer Farkı Kâr veya Zarara Yans. Fin. V.		
Verilen Krediler:	83.902	280.523
Kurumsal/Ticari Krediler	83.902	280.523
Tüketici Kredileri		
Kredi Kartları		
Satılmaya Hazır Finansal Varlıklar		
Vadeye Kadar Elde Tutulacak Yatırımlar		

Kredi riskinin kullanıcılara ve coğrafi bölgelere göre dağılımı tablosu:

	Kişi ve Kuruluşlara		Bankalar ve Diğer		Menkul Değerler*		Diğer Krediler**	
	Kullanılan Krediler		Kullanılan Krediler					
	Cari Dönem	Önceki Dönem	Cari Dönem	Önceki Dönem	Cari Dönem	Önceki Dönem	Cari Dönem	Önceki Dönem
Kullanıcılara göre kredi dağılımı								
Özel Sektör	21.969.790	20.284.546	404.277	408.005	206.250	269.282	12.192.047	10.654.574
Kamu Sektörü	1.065.937	1.150.364			26.627.372	29.463.088	1.478.434	577.661
Bankalar			1.347.837	1.053.093	2.145.870	52.159	9.894.940	7.628.798
Bireysel Müşteriler ***	12.012.374	9.240.910			268	245	9.240.485	5.992.167
Sermayede Payı Temsil Eden MD					136.692	64.147	3.058.096	3.006.775
Coğrafi bölgeler itibarıyla bilgiler								
Yurtiçi	34.374.035	30.408.644	1.403.177	951.840	26.834.263	29.612.997	26.675.741	19.805.163
Avrupa Birliği Ülkeleri	392.523	151.752	274.659	270.900	2.220.880	199.676	6.999.183	5.430.615
OECD Ülkeleri ****	2.078	65.741	2.859	257	24.109	138	670.667	627.518
Kıyı Bankacılığı Bölgeleri	9.952						1.380	245
ABD, Kanada	811				23.980	23.791	880.206	1.399.699
Diğer Ülkeler	268.702	49.683	71.419	238.101	13.220	12.319	636.825	596.735
Toplam	35.048.101	30.675.820	1.752.114	1.461.098	29.116.452	29.848.921	35.864.002	27.859.975

(*) Gerçeğe Uygun Değer Farkı Kâr/Zarara Yansıtılan, Satılmaya Hazır ve Vadeye Kadar Elde Tutulacak menkul değerleri içermektedir.

(**) THP'de ilk üç sütunda yer alanlar dışında sınıflandırılan ve 5411 sayılı Kanununun 48 inci maddesinde kredi olarak tanımlanan işlemleri içermektedir.

(***) Yurtdışı şubelere ilişkin rakamlar da içermektedir.

(****) AB ülkeleri, ABD ve Kanada dışındaki OECD ülkeleri

Türkiye İş Bankası A.Ş.

Dördüncü Bölüm: Grubun Mali Bünyesine İlişkin Bilgiler

Coğrafi bölgeler itibarıyla bilgiler:

	Varlıklar (*****)	Yükümlülükler (****)	Gayrinakdi Krediler	Sabit Sermaye Yatırımları (*****)	Net Kâr
Cari Dönem					
Yurtiçi	76.400.345	60.438.338	7.356.770	34.744	1.897.085
Avrupa Birliği Ülkeleri	8.436.605	13.135.930	166.552	8.383 (*)	2.197
OECD Ülkeleri (**)	609.609	2.310.604	46.522		590
Kıyı Bankacılığı Bölgeleri	1.370	17.923	111.257		-104.099
ABD, Kanada	849.453	1.875.816	39.482		
Diğer Ülkeler	685.143	423.241	293.057		26.500
İştirak, Bağlı Ortaklık ve Birlikte Kontrol Edilen Ortaklıklar (İş Ortaklıkları)				3.052.670	
Dağıtılmamış Varlıklar/Yükümlülükler (***)					
Toplam	86.982.525	78.201.852	8.013.640	3.095.797	1.822.273
Önceki Dönem					
Yurtiçi	72.259.212	52.066.202	5.388.832	31.645	1.222.106
Avrupa Birliği Ülkeleri	5.299.692	13.283.265	1.234.239	1.932 (*)	21.865
OECD Ülkeleri (**)	558.867	664.986	293.616		438
Kıyı Bankacılığı Bölgeleri	5.752	911	21.158		13.905
ABD, Kanada	1.221.234	2.153.776	307.441		
Diğer Ülkeler	641.800	4.603.991	468.119		5.881
İştirak, Bağlı Ortaklık ve Birlikte Kontrol Edilen Ortaklıklar (İş Ortaklıkları)				3.006.545	
Dağıtılmamış Varlıklar/Yükümlülükler (***)					
Toplam	79.986.557	72.773.131	7.713.405	3.040.122	1.264.195

(*) Söz konusu bakiye Avrupa Birliği ülkelerinde yerleşik bağlı ortaklıkların ifade etmektedir.

(**) AB ülkeleri, ABD ve Kanada dışındaki OECD ülkeleri.

(***) Tutarları bir esasa göre bölümlere dağıtılamayan varlık ve yükümlülükler.

(****) Yükümlülükler arasında özkaynak kalemleri dikkate alınmamıştır.

(*****) Varlıklar toplamı ile sabit sermaye yatırımları toplamı bilançonun aktif toplamını ifade etmektedir.

Sektörlere göre nakdi kredi dağılımı:

	Cari Dönem				Önceki Dönem			
	TP	(%)	YP	(%)	TP	(%)	YP	(%)
Tarım	769.605	2,95	23.899	0,22	854.118	3,70	21.047	0,23
Çiftçilik ve Hayvancılık	669.842	2,57	20.283	0,19	771.650	3,34	18.988	0,21
Ormanlık	73.910	0,28	1.216	0,01	62.583	0,27	1.209	0,01
Balıkçılık	25.853	0,10	2.400	0,02	19.885	0,09	850	0,01
Sanayi	3.499.618	13,42	4.365.892	40,74	2.107.221	9,13	4.682.607	51,67
Madencilik ve Taşocakçılık	147.105	0,56	82.165	0,77	38.016	0,16	65.911	0,73
İmalat Sanayi	3.108.263	11,92	3.769.324	35,17	1.795.609	7,78	4.067.825	44,88
Elektrik, Gaz, Su	244.250	0,94	514.403	4,80	273.596	1,19	548.871	6,06
İnşaat	1.000.941	3,84	650.244	6,07	830.327	3,60	305.658	3,37
Hizmetler	8.797.056	33,72	4.288.178	40,00	7.952.636	34,47	2.751.773	30,36
Toptan ve Perakende Ticaret	4.074.809	15,62	815.909	7,61	3.807.181	16,50	853.666	9,42
Otel ve Lokanta Hizmetleri	387.654	1,49	190.618	1,78	325.710	1,41	218.320	2,41
Ulaştırma ve Haberleşme	2.019.962	7,74	1.358.376	12,67	1.939.514	8,41	149.332	1,65
Mali Kuruluşlar	939.658	3,60	1.196.590	11,16	750.112	3,25	957.430	10,56
Gayrimenkul ve Kira. Hizm.	496.935	1,91	225.186	2,10	356.542	1,55	261.140	2,88
Serbest Meslek Hizmetleri	554.103	2,12	420.574	3,92	506.511	2,20	212.863	2,35
Eğitim Hizmetleri	130.799	0,50	33.052	0,31	100.090	0,43	43.307	0,48
Sağlık ve Sosyal Hizmetler	193.136	0,74	47.873	0,45	166.976	0,72	55.715	0,61
Diğer (*)	12.015.210	46,07	1.389.572	12,97	11.328.993	49,10	1.302.538	14,37
Toplam	26.082.430	100,00	10.717.785	100,00	23.073.295	100,00	9.063.623	100,00

(*) Faiz gelir tahakkuk ve reeskontların diğer kalemi içerisinde gösterilmiştir.

III. Piyasa Riskine İlişkin Açıklamalar

Grubun maruz kaldığı piyasa riski, uluslararası kabul görmüş ilkeler doğrultusunda ölçülmektedir.

Grubun maruz kaldığı piyasa riskinin ölçülmesinde, yasal raporlamada kullanılan Standart Metodun yanı sıra Riske Maruz Değer Yöntemi (RMD) kullanılmaktadır.

Standart Metot kullanılarak yapılan konsolide piyasa riski hesaplamaları üç aylık bazda gerçekleştirilmekte, elde edilen ölçüm sonuçları sermaye yeterliliği standart oranının hesaplanması sırasında dikkate alınmaktadır.

Ana Ortaklık Banka'nın maruz kaldığı piyasa riskini ölçme ve izlemede, Standart Yönteme alternatif olarak RMD Yöntemi kullanılmakta ve maruz kalınan piyasa riski, faiz, kur ve hisse senedi pozisyon riski ayrıntısında günlük olarak ölçülmekte ve Banka içi raporlamaya konu edilmektedir. İzleyen günün olabilecek en büyük kayıp tutarını tahmin etmeye dayalı olan RMD yönteminin içerdiği tahminlerin sağlığını test etmeye yönelik Geriye Dönük Testler de günlük olarak yerine getirilmektedir.

Türkiye İş Bankası A.Ş.

Dördüncü Bölüm: Grubun Mali Bünyesine İlişkin Bilgiler

Olagan piyasa koşulları altında Ana Ortaklık Banka portföyünün piyasa değerinde meydana gelebilecek değer kaybını ölçmekte olan RMD yöntemini destekleyici mahiyette senaryo analizleri gerçekleştirilmekte, geleceğe ilişkin öngörüler ve geçmişte yaşanan kriz koşulları doğrultusunda geliştirilen iyimser, baz ve en kötü durum senaryolarının Ana Ortaklık Banka'nın portföy değeri üzerindeki olası etkileri belirlenerek ulaşılan sonuçlar Üst Düzey Yönetime raporlanmaktadır. Banka tarafından belirlenen çerçevede Gruba dahil finansal kuruluşlar tarafından da RMD hesaplamaları yapılmakta ve sonuçlar Banka Üst Düzey Yönetimine raporlanmaktadır.

Ana Ortaklık Banka piyasa riski politikası çerçevesinde piyasa riskinin yönetimine ilişkin belirlenen limitler Risk Komitesi tarafından izlenmekte ve piyasa koşulları doğrultusunda gözden geçirilmektedir.

Aşağıdaki tabloda "Bankaların Sermaye Yeterliliğinin Ölçülmesine ve Değerlendirilmesine İlişkin Yönetmelik" kapsamında "Standart Metot ile Piyasa Riski Ölçüm Yöntemi"ne göre 31.12.2007 tarihi itibarıyla piyasa riski hesaplamasının ayrıntıları yer almaktadır.

a. Piyasa riskine ilişkin bilgiler:

	Tutar
(I) Genel Piyasa Riski İçin Hesaplanan Sermaye Yükümlülüğü- Standart Metot	252.093
(II) Spesifik Risk İçin Hesaplanan Sermaye Yükümlülüğü - Standart Metot	50.816
(III) Kur Riski İçin Hesaplanan Sermaye Yükümlülüğü - Standart Metot	45.380
(IV) Emtia Riski İçin Hesaplanan Sermaye Yükümlülüğü - Standart Metot	
(V) Takas Riski İçin Hesaplanan Sermaye Yükümlülüğü - Standart Metot	
(VI) Opsiyonlardan Kaynaklanan Piyasa Riski İçin Hesaplanan Sermaye Yükümlülüğü - Standart Metot	1.762
(VII) Risk Ölçüm Modeli Kullanan Bankalarda Piyasa Riski İçin Hesaplanan Sermaye Yükümlülüğü	
(VIII) Piyasa Riski İçin Hesaplanan Toplam Sermaye Yükümlülüğü (I+II+III+IV+V+VI)	350.051
(IX) Piyasa Riskine Esas Tutar (12,5 x VIII) ya da (12,5 x VII)	4.375.638

b. Dönem içerisinde ay sonları itibarıyla hesaplanan piyasa riskine ilişkin ortalama piyasa riski tablosu:

	Cari Dönem			Önceki Dönem		
	Ortalama	En Yüksek	En Düşük	Ortalama	En Yüksek	En Düşük
Faiz Oranı Riski	280.268	299.449	249.750	217.656	277.339	36.714
Hisse Senedi Riski	21.509	16.977	19.876	27.848	61.151	5.896
Kur Riski	42.759	53.198	53.521	47.180	72.409	22.378
Emtia Riski						
Takas Riski						
Opsiyon Riski	9.760	5.255	3.244	5.631	11.716	4.864
Toplam Riske Maruz Değer	4.428.700	4.685.988	4.079.888	3.728.938	5.282.688	873.150

IV. Operasyonel Riske İlişkin Açıklamalar

Operasyonel risk, genel anlamıyla "yetersiz ya da işlemeyen iç süreçler, insanlar, sistemler ya da dış etkenler nedeniyle ortaya çıkabilecek kayıp riski" olarak tanımlanır.

Ana Ortaklık Banka tarafından faaliyetler sırasında karşılaşılabilecek operasyonel riskler "Banka Risk Kataloğu" düzenlenerek izlenir. Banka Risk Kataloğu, karşılaşılabilecek tüm risklerin tanımlanması ve sınıflandırılmasında kullanılan temel belge niteliğinde olup değişen koşullar paralelinde güncellenir.

Operasyonel riske ilişkin tanımlamalara, ölçülmesine ve değerlendirilmesine ilişkin metodolojiye ve operasyonel risk yönetimine ilişkin sorumluluklara "Operasyonel Risk Politikası"nda yer verilir.

Operasyonel risklerin belirlenmesinde "Kendi Kendini Değerlendirme Metodolojisi" uygulanır. Bu yöntem, yürütülen faaliyetlere ilişkin risklerin işi yapan personelin katılımıyla ortaya konulmasını içerir. Operasyonel riskin ölçülmesi ve değerlendirilmesinde niteliksel ve niceliksel yöntemler bir arada kullanılır. Ölçümlerde, "Etki-Olabilirlik Analizi", "Kontrol Kültürü Anketi" ve "Zarar Veritabanı"ndan elde edilen bilgilerden yararlanılmaktadır.

Faaliyetler sırasında maruz kalınabilecek tüm operasyonel riskler, faaliyet ve/veya yeni geliştirilen ürün/hizmetin risklilik seviyesi ve Ana Ortaklık Banka'da meydana gelen operasyonel risk kaynaklı zararlar Banka Risk Yönetimi Müdürlüğü tarafından düzenli aralıklarla izlenir, gerektiğinde risklilik seviyesi güncellenir ve periyodik olarak Risk Komitesine ve Yönetim Kurulu'na raporlanır.

Grup'un maruz kaldığı operasyonel risk, Bankaların Sermaye Yeterliliğinin Ölçülmesine ve Değerlendirilmesine İlişkin Yönetmelik hükümleri uyarınca son üç yıl itibarıyla gerçekleşen yıl sonu brüt gelir tutarlarının yüzde onbeşinin ortalamasının onikibuçuk ile çarpılması suretiyle temel göstergesi yöntemi kullanılarak hesaplanmaktadır. Cari dönem itibarıyla tespit edilen operasyonel riske esas tutar 6.892.242 YTL'dir.

V. Kur Riskine İlişkin Açıklamalar

Grubun maruz kaldığı kur riski, yabancı para cinsinden ve yabancı paraya endeksli varlıklar ile yabancı para cinsinden yükümlülükleri arasındaki farka bağlı olarak şekillenmektedir. Öte yandan, farklı döviz cinslerinin birbirine kıyasla gösterdikleri değer değişimi de kur riskinin bir diğer boyutu olarak ortaya çıkmaktadır.

Grubun maruz kaldığı kur riskinin ölçülmesinde, yasal raporlamada kullanılan Standart Metot ile Riske Maruz Değer (RMD) Yöntemi kullanılmaktadır.

Ana Ortaklık Banka için Standart Metot kapsamında yapılan ölçümler haftalık, Tarihsel Simülasyon yöntemi kullanılarak, RMD hesaplamaları kapsamında yapılan ölçümler ise günlük bazda gerçekleştirilmektedir. Konsolide bazda ise, Standart Metot kapsamında yapılan ölçümler üç aylık, RMD hesaplamaları kapsamında yapılan ölçümler ise aylık bazda gerçekleştirilmektedir.

Türkiye İş Bankası A.Ş.

Dördüncü Bölüm: Grubun Mali Bünyesine İlişkin Bilgiler

Mali Tablo Tarihindeki ve Bundan Önceki Son 5 İş Günü İtibarıyla Ana Ortaklık Bankaca İlan Edilen Giş e Döviz Alış Kurları:

Tarih	USD	EURO	YEN
31.12.2007	1,1650	1,7009	0,0104
28.12.2007	1,1480	1,6887	0,0102
27.12.2007	1,1540	1,6814	0,0101
26.12.2007	1,1560	1,6762	0,0101
25.12.2007	1,1590	1,6678	0,0102
24.12.2007	1,1580	1,6681	0,0101

Ana Ortaklık Banka'nın cari döviz alış kurunun mali tablo tarihinden geriye doğru son otuz günlük basit aritmetik ortalama değeri:

USD: 1,1537 YTL

EURO: 1,6791 YTL

YEN: 0,0103 YTL

Kur riskine duyarlılık:

USD, EUR ve GBP kurlarında %10'luk bir değ işimin kâr/zarar ve özkaynaklarda yaratabileceğ i etki aşağıdaki tabloda analiz edilmiştir. %10'luk oran Ana Ortaklık Banka'nın kendi iç raporlamalarında da kullandığı bir orandır.

	Döviz Kurundaki % Değ işim	Kâr/Zarar Üzerindeki Etki (*)		Özkaynak Üzerindeki Etki (**)	
		31 Aralık 2007	31 Aralık 2006	31 Aralık 2007	31 Aralık 2006
USD	%10 artış	-38,845	-561	-	-
	%10 azalış	38,845	561	-	-
EURO	%10 artış	58,283	-21,855	-	-
	%10 azalış	-58,283	21,855	-	-
GBP	%10 artış	7,583	3,374	-	-
	%10 azalış	-7,583	-3,374	-	-

(*) Kâr/zarar ve özkaynak üzerindeki etkiler vergi etkisi düşülmeden önceki değ erleri ile ifade edilmiştir.

Grubun döviz kurlarındaki değ işime duyarlılığı, cari dönem içerisinde her bir döviz cinsi itibarıyla alınan pozisyonların mutlak değ erindeki artışa bağı lı olarak yükseliş göstermiştir.

Türkiye İş Bankası A.Ş.

Dördüncü Bölüm: Grubun Mali Bünyesine İlişkin Bilgiler

Kur riskine ilişkin bilgiler:

Cari Dönem	EURO	USD	Yen	Diğer YP	Toplam
Varlıklar					
Nakit Değerler (Kasa, Efektif Deposu, Yoldaki Paralar, Satın Alınan Çekler) ve T.C. Merkez Bnk.	2.342.548	95.094	310	17.068	2.455.020
Bankalar (1)	1.905.823	4.333.677	12.113	896.148	7.147.761
Gerçeğe Uygun Değer Farkı Kâr veya Zarara Yansıtılan Finansal Varlıklar (2)	10.112	34.704	3	5.385	50.204
Para Piyasalarından Alacaklar					
Satılmaya Hazır Finansal Varlıklar	1.285.013	9.419.703			10.704.716
Krediler (3)	4.941.912	7.471.677	57.198	64.770	12.535.557
İştirak, Bağlı Ortaklık ve Birlikte Kontrol Edilen Ortaklıklar (İş Ortaklıkları)	262			5.164	5.426
Vadeye Kadar Elde Tutulacak Yatırımlar	27.675				27.675
Riskten Korunma Amaçlı Türev Finansal Varlıklar					
Maddi Duran Varlıklar (2)	27.391	81		236	27.708
Maddi Olmayan Duran Varlıklar (2)					
Diğer Varlıklar (2)	518.733	381.948	7.360	1.327	909.368
Toplam Varlıklar	11.059.469	21.736.884	76.984	990.098	33.863.435
Yükümlülükler					
Bankalar Mevduatı	155.353	23.573	12	74.327	253.265
Döviz Tevdiat Hesabı (4)	7.344.357	9.301.002	18.512	800.769	17.464.640
Para Piyasalarına Borçlar	746.659	2.216.669			2.963.328
Diğer Mali Kuruluşlar, Sağl. Fonlar	1.893.132	8.508.544	75.359	8.353	10.485.388
İhraç Edilen Menkul Değerler					
Muhtelif Borçlar	92.643	101.864	816	9.225	204.548
Riskten Korunma Amaçlı Türev Finansal Borçlar					
Diğer Yükümlülükler (2)	97.998	571.117	46	5.354	674.515
Toplam Yükümlülükler	10.330.142	20.722.769	94.745	898.028	32.045.684
Net Bilanço Pozisyonu	729.327	1.014.115	-17.761	92.070	1.817.751
Net Nazım Hesap Pozisyonu	-300.983	-1.455.877	38.651	11.427	-1.706.782
Türev Finansal Araçlardan Alacaklar (5)	524.450	5.104.968	161.790	12.127	5.803.335
Türev Finansal Araçlardan Borçlar (5)	825.433	6.560.845	123.139	700	7.510.117
Gayrinakdi Krediler	1.460.273	3.243.078	58.829	77.897	4.840.077
Önceki Dönem					
Toplam Varlıklar	10.488.343	21.975.529	102.749	908.805	33.475.426
Toplam Yükümlülükler	10.257.300	22.239.829	128.431	900.464	33.526.024
Net Bilanço Pozisyonu	231.043	-264.300	-25.682	8.341	-50.598
Net Nazım Hesap Pozisyonu	-298.774	136.711	15.162	28.018	-118.883
Türev Finansal Araçlardan Alacaklar	1.030.910	1.981.309	23.223	40.309	3.075.751
Türev Finansal Araçlardan Borçlar	1.329.684	1.844.598	8.061	12.291	3.194.634
Gayrinakdi Krediler	1.399.898	3.599.876	56.668	67.273	5.123.715

(1) Diğer YP sütununda gösterilen 896.148 YTL tutarındaki varlıkların 730.540 YTL'si GBP, kalan 165.608 YTL'si ise diğer döviz cinslerinden oluşmaktadır.

(2) "Yabancı Para Net Genel Pozisyon/Özkaynak Standart Oranının Bankalarca Konsolide ve Konsolide Olmayan Bazda Hesaplanması ve Uygulanması Hakkında Yönetmelik" hükümleri gereğince; aktifte Türev Finansal Araçlar Kur Gelir Reeskontları (29.312 YTL), Özel Maliyet Bedelleri (2.697 YTL), Peşin Ödenmiş Giderler (27.039 YTL), Maddi Olmayan Duran Varlıklar (915 YTL); pasifte ise Genel Karşılıklar (836 YTL), Türev Finansal Araçlar Kur Gider Reeskontları (165.708 YTL) ile özkaynaklar (52.055 YTL) kur riski hesaplamasında dikkate alınmamıştır.

(3) Söz konusu tutarlara TP hesaplarda takip edilen döviz endeksli krediler de dahil edilmekte olup, toplam 1.817.772 YTL tutarındaki söz konusu kredilerin 922.008 YTL'si USD, 883.917 YTL'si EUR, 172 YTL'si CHF, 242 YTL'si GBP ve 11.433 YTL'si JPY'ye endeksli'dir.

(4) Diğer YP sütununda gösterilen 800.769 YTL tutarındaki yükümlülüklerin 639.732 YTL'si GBP, 100.987 YTL'si CHF, 27.149 YTL'si SEK'dir. Kalan 32.901 YTL ise diğer döviz cinslerinden oluşmaktadır.

(5) Yukarıda belirtilen Yönetmelikte yer alan vadeli döviz alım ve vadeli döviz satım taahhütleri tanımlan kapsamındaki türev işlemler dikkate alınmıştır.

VI. Faiz Oranı Riskine İlişkin Açıklamalar

Faiz oranlarında meydana gelen dalgalanmaların, faize duyarlı varlık ve yükümlülükler üzerinde meydana getirebileceği değer artış veya düşüşü olarak tanımlanmakta olan "faiz oranı riski"nin ölçülmesinde, Standart Metot ile Riske Maruz Değer (RMD) Yöntemi kullanılmakta, söz konusu ölçümler faiz oranlarındaki değişimin Ana Ortaklık Bankası'nın gelir ve giderlerinde meydana getirebileceği değişimin yönünü belirlemeyi amaçlayan "aralık analizleri" ile desteklenmektedir.

Alım satım amaçlı ve satılmaya hazır menkul değerler ile bilanço dışı pozisyonlardan kaynaklanan faiz oranı riskinin ölçümü, yasal raporlamada kullanılan Standart Metot kapsamında yerine getirilmekte ve faiz oranı riskinden kaynaklanan sermaye gereksiniminin belirlenmesine dayanak teşkil etmektedir. Günlük bazda yapılan RMD hesaplamaları sırasında da bahse konu pozisyonlarda faiz oranı dalgalanmalarından kaynaklanabilecek değişimler tahmin edilmekte, söz konusu tahminler muhtelif senaryo analizleri ile desteklenmektedir. Faiz oranı riskine yönelik olarak yerine getirilen ölçüm sonuçları periyodik olarak Banka Üst Düzey Yönetimine raporlanmaktadır.

Faiz oranı riskinin Ana Ortaklık Bankası'nın varlık ve yükümlülükleri üzerindeki olası etkileri, piyasa gelişmeleri, genel ekonomik durum ve beklentiler paralelinde Aktif/Pasif Komitesinde ele alınmakta, gerektiğinde riskin azaltılmasına yönelik tedbirler alınmaktadır.

Türkiye İş Bankası A.Ş.

Dördüncü Bölüm: Grubun Mali Bünyesine İlişkin Bilgiler

Faiz oranı duyarlılığı:

Bu bölümde Grubun varlık ve yükümlülüklerinin faiz oranlarındaki olası değişim karşısındaki duyarlılığı analize konu edilmiştir. Söz konusu analiz yıl sonundaki bakiyelerin tüm yıl boyunca aynı kaldığı varsayımı altında yapılmıştır.

Grubun faiz oranı duyarlılığının hesaplanması sırasında, piyasa değeri ile değerlendirilen aktif ve pasif kalemlerin portföy değeri ile faiz şoku uygulanmış iskonto eğrileri kullanılarak hesaplanan portföy değeri arasındaki fark, faiz şokunun gelir hesaplarına yansımaları olarak dikkate alınmıştır.

Diğer taraftan, cari piyasa fiyatı ile değerlendirilmeyen varlık ve yükümlülüklerle ilişkin kâr/zarar hesaplaması yapılırken sabit faizli varlık ve yükümlülüklerin vadelerinin sonunda, değişken faizli varlık ve yükümlülüklerin ise yeniden fiyatlama dönemleri sonunda faiz şoku sonrasında oluşan piyasa faiz oranlarından yenileneceği varsayılmıştır.

Bu kapsamda, raporlama tarihinde TP faiz oranlarında %3-%5-%8, YP faiz oranlarında %1-%2-%3 artma/azalma olması ve diğer tüm değişkenlerin sabit tutulması durumunda Grubun kâr/zarar ve özkaynagında meydana gelecek değişime aşağıda yer verilmiştir.

Faiz Oranındaki % Değişim (***)		Kâr/Zarar Üzerindeki Etki (*)		Özkaynak Üzerindeki Etki (**)	
TP	YP	31 Aralık 2007		31 Aralık 2007	
%3 artış	%1 artış	-691.565		-183.825	
%3 azalış	%1 azalış	547.273		202.986	
%5 artış	%2 artış	-1.183.539		-297.197	
%5 azalış	%2 azalış	915.073		350.764	
%8 artış	%3 artış	-1.873.585		-455.263	
%8 azalış	%3 azalış	1.437.862		594.591	

(*) Kâr/Zarar üzerindeki etki önemli ölçüde Grubun sabit faizli yükümlülüklerinin ortalama vadesinin sabit faizli varlıklarının ortalama vadesinden kısa olmasından kaynaklanmaktadır.

(**) Özkaynak üzerindeki etki Grubun Satılmaya Hazır Finansal Varlıklar kaleminde izlenmekte olan devlet tahvillerinin gerçeğe uygun değerindeki değişimden kaynaklanmaktadır.

(***) Yukarıda belirtilen kâr/zarar ve özkaynak üzerindeki etkiler vergi etkisi düşülmeden önceki değerleri ile ifade edilmiştir.

Varlıkların, yükümlülüklerin ve nazım hesap kalemlerinin faize duyarlılığı (Yeniden fiyatlandırmaya kalan süreler itibarıyla):

Cari Dönem Sonu	1 Aya Kadar	1-3 Ay	3-12 Ay	1-5 Yıl	5 Yıl ve Üzeri	Faizsiz	Toplam
Varlıklar							
Nakit Değerler (Kasa, Efektif Deposu, Yoldaki Paralar, Satın Alınan Çekler) ve T.C. Merkez Bnk.	6.627.451					511.305	7.138.756
Bankalar	5.433.053	199.026	1.735.841	183.739		204.456	7.756.115
Gerçeğe Uygun Değer Farkı Kâr veya Zarara Yanstılan Finansal Varlıklar	81.010	146.437	1.299.037	288.824	7.530	119.309	1.942.147
Para Piyasalarından Alacaklar	5.217						5.217
Satılmaya Hazır Finansal Varlıklar	3.138.379	7.499.311	4.702.941	7.642.164	1.979.909	84.045	25.046.749
Verilen Krediler	11.323.068	4.122.468	7.871.549	11.670.176	1.812.954		36.800.215
Vadeye Kadar Elde Tutulacak Yatırımlar	16.948	879.335		1.231.273			2.127.556
Diğer Varlıklar	51.857	208.327	326.769	404.754	16.875	8.252.985	9.261.567
Toplam Varlıklar	26.676.983	13.054.904	15.936.137	21.420.930	3.817.268	9.172.100	90.078.322
Yükümlülükler							
Bankalar Mevduatı	619.123	100.536	45.606	4.670		57.970	827.905
Diğer Mevduat	32.213.464	5.713.201	3.744.772	139.263		5.425.344	47.236.044
Para Piyasalarından Borçlar	6.096.736	1.083.375	67.061				7.247.172
Muhtelif Borçlar	132.298	1.078	536			2.597.821	2.731.733
İhraç Edilen Menkul Değerler							
Diğer Mali Kuruluşlar, Sağl. Fonlar	3.347.395	4.651.156	2.234.658	3.314.713	80.475		13.628.397
Diğer Yükümlülükler (*)	28.034	20.850	444.457	224.176	4.353	17.685.201	18.407.071
Toplam Yükümlülükler	42.437.050	11.570.196	6.537.090	3.682.822	84.828	25.766.336	90.078.322
Bilançodaki Uzun Pozisyon		1.484.708	9.399.047	17.738.108	3.732.440		32.354.303
Bilançodaki Kısa Pozisyon	-15.760.067					-16.594.236	-32.354.303
Nazım Hesaplarıdaki Uzun Pozisyon				534.107	93.200		627.307
Nazım Hesaplarıdaki Kısa Pozisyon	-353.547	-104.514	-25.776				-483.837
Toplam Pozisyon	-16.113.614	1.380.194	9.373.271	18.272.215	3.825.640	-16.594.236	143.470

(*) Özkaynaklar toplamı faizsiz sütununda gösterilmiştir.

Türkiye İş Bankası A.Ş.

Dördüncü Bölüm: Grubun Mali Bünyesine İlişkin Bilgiler

Varlıkların, yükümlülüklerin ve nazım hesap kalemlerinin faize duyarlılığı (Yeniden fiyatlandırmaya kalan süreler itibarıyla):

Önceki Dönem Sonu	1 Aya Kadar	1-3 Ay	3-12 Ay	1-5 Yıl	5 Yıl ve Üzeri	Faizsiz	Toplam
Varlıklar							
Nakit Değerler (Kasa, Efektif Deposu, Yoldaki Paralar, Satın Alınan Çekler) ve T.C. Merkez Bnk.	5.179.350					472.902	5.652.252
Bankalar	4.675.417	99.699	2.080.442	2.274		187.164	7.044.996
Gerçeğe Uygun Değer Farkı Kâr veya Zarara Yansıtılan Finansal Varlıklar	96.326	143.597	390.300	245.558		64.675	940.456
Para Piyasalarından Alacaklar	884						884
Satılmaya Hazır Finansal Varlıklar	2.394.457	7.143.931	10.899.525	4.885.490	3.151.732	157.539	28.632.674
Verilen Krediler	6.098.188	7.257.985	6.844.675	10.455.619	1.480.451		32.136.918
Vadeye Kadar Elde Tutulacak Yatırımlar	17.725	136.154	112.401	9.511			275.791
Diğer Varlıklar	156.211	247.729	341.038	415.556	16.619	7.165.555	8.342.708
Toplam Varlıklar	18.618.558	15.029.095	20.668.381	16.014.008	4.648.802	8.047.835	83.026.679
Yükümlülükler							
Bankalar Mevduatı	2.153.256	90.628	19.338			6.338	2.269.560
Diğer Mevduat	30.954.641	6.909.489	3.145.379	92.686		2.934.619	44.036.814
Para Piyasalarına Borçlar	3.906.227	1.224.072	699.602				5.829.901
Muhtelif Borçlar	23.661	685	2.209	874		1.856.775	1.884.204
İhraç Edilen Menkul Değerler							
Diğer Mali Kuruluşlar, Sağl. Fonlar	2.661.321	6.400.194	3.151.371	1.692.956	69.249		13.975.091
Diğer Yükümlülükler (*)	7.058	9.245	32.142	37.079		14.945.585	15.031.109
Toplam Yükümlülükler	39.706.164	14.634.313	7.050.041	1.823.595	69.249	19.743.317	83.026.679
Bilançodaki Uzun Pozisyon		394.782	13.618.340	14.190.413	4.579.553		32.783.088
Bilançodaki Kısa Pozisyon	-21.087.606					-11.695.482	-32.783.088
Nazım Hesaplardaki Uzun Pozisyon	493		913	1.365	2.730		5.501
Nazım Hesaplardaki Kısa Pozisyon		-95					-95
Toplam Pozisyon	-21.087.113	394.687	13.619.253	14.191.778	4.582.283	-11.695.482	5.406

(*) Özkaynaklar toplamı faizsiz sütununda gösterilmiştir.

Parasal finansal araçlara uygulanan ortalama faiz oranları:

Cari Dönem Sonu	EURO	USD	Yen	YTL
	%	%	%	%
Varlıklar				
Nakit Değerler (Kasa, Efektif Deposu, Yoldaki Paralar, Satın Alınan Çekler) ve T.C. Merkez B.	1,80	1,95		11,81
Bankalar	4,00	5,14	0,04	17,77
Gerçeğe Uygun Değer Farkı Kâr veya Zarara Yansıtılan Finansal Varlıklar	6,68	7,91		18,17
Para Piyasalarından Alacaklar				16,81
Satılmaya Hazır Finansal Varlıklar	7,67	7,82		18,52
Verilen Krediler	6,58	6,98	4,00	22,22
Vadeye Kadar Elde Tutulacak Yatırımlar	5,35			18,56
Yükümlülükler				
Bankalar Mevduatı	4,56	2,87		13,86
Diğer Mevduat	3,21	4,43	0,25	17,10
Para Piyasalarına Borçlar	5,01	5,31		16,16
Muhtelif Borçlar				
İhraç Edilen Menkul Değerler				
Diğer Mali Kuruluşlardan Sağlanan Fonlar	5,08	5,55	1,96	15,63

Türkiye İş Bankası A.Ş.

Dördüncü Bölüm: Grubun Mali Bünyesine İlişkin Bilgiler

Önceki Dönem Sonu	EURO %	USD %	Yen %	YTL %
Varlıklar				
Nakit Değerler (Kasa, Efektif Deposu, Yoldaki Paralar, Satın Alınan Çekler) ve T.C. Merkez B.	1,73	2,52		13,12
Bankalar	3,33	5,18	0,23	19,88
Gerçeğe Uygun Değer Farkı Kâr veya Zarara Yansıtılan Finansal Varlıklar	4,41	5,44		19,87
Para Piyasalarından Alacaklar				18,58
Satılmaya Hazır Finansal Varlıklar	6,62	8,21		18,68
Verilen Krediler	5,71	7,31	4,80	21,12
Vadeye Kadar Elde Tutulacak Yatırımlar	5,24			20,25
Yükümlülükler				
Bankalar Mevduatı	2,52	5,29		18,44
Diğer Mevduat	2,15	3,74	0,02	16,11
Para Piyasalarına Borçlar	3,28	5,49		17,57
Muhtelif Borçlar				
İhraç Edilen Menkul Değerler				
Diğer Mali Kuruluşlardan Sağlanan Fonlar	3,77	5,81	1,96	14,86

VII. Likidite Riskine İlişkin Açıklamalar

Likidite riski, uzun vadeli varlıkların kısa vadeli kaynaklarla fonlanması bir sonucu olarak ortaya çıkabilmektedir. Ana Ortaklık Banka ve finansal kuruluşlarınca varlık ve yükümlülükler arasındaki vade uyumunun tesis edilmesine yönelik azami özen gösterilmekte, özellikle daha uzun vadeli kaynak temin edilmesi yönünde stratejiler uygulanmaktadır.

TP ve YP likidite ihtiyacı esasen mevduatla karşılanmaktadır. Piyasa koşulları gereği ortalama mevduat vadesinin varlıklara kıyasla daha kısa olmasına karşın, Banka'nın geniş şube ağı ve istikrarlı mevduat tabanı kaynak temininde en önemli güvencelerinden birini teşkil etmektedir. Öte yandan, orta ve uzun vadeli kaynak teminine yönelik olarak sendikasyon ve sekürütizasyon gibi uluslararası fonlama kuruluşlarına da başvurulabilmektedir.

Piyasa dalgalanmalarının neticesinde ortaya çıkabilecek likidite ihtiyacının eksiksiz bir biçimde sağlanabilmesi amacıyla likit değerler muhafaza edilmesine özen gösterilmekte, bu kapsamdaki çalışmalar nakit akım projeksiyonları ile desteklenmektedir. Yapılan nakit akım projeksiyonlarından hareketle çeşitli vadelerdeki fiyatlamaların farklılaştırılması suretiyle likidite ihtiyacının giderilmesine yönelik tedbirler alınmakta, ayrıca olağanüstü durumlarda ihtiyaç duyulabilecek likidite tahmin edilerek kullanılabilecek alternatif likidite kaynakları belirlenmektedir.

01.12.2007 tarihinde yürürlüğe giren Banka likidite riski politikası çerçevesinde, likidite riskinin yönetimine ilişkin belirlenen limitler Banka Risk Komitesi tarafından izlenmekte, olumsuz piyasa koşulları gereği hızlı hareket edilmesini gerektiren olağanüstü durumlarda likidite riskine ilişkin acil durum aksiyon ve fonlama planı uygulanmaktadır.

Türkiye İş Bankası A.Ş.

Dördüncü Bölüm: Grubun Mali Bünyesine İlişkin Bilgiler

Aktif ve pasif kalemlerin kalan vadelerine göre gösterimi:

Cari Dönem	Vadesiz	1 Aya Kadar	1-3 Ay	3-12 Ay	1-5 Yıl	5 Yıl ve Üzeri	Dağıtılamayan (*)	Toplam
Varlıklar								
Nakit Değerler (Kasa, Efektif Deposu, Yoldaki Paralar, Satın Alınan Çekler) ve T.C. Merkez Bnk.	7.138.756							7.138.756
Bankalar	444.462	5.122.667	5.250	18.947	2.129.302	35.487		7.756.115
Gerçeğe Uygun Değer Farkı Kâr veya Zarara Yansıtılan Finansal Varlıklar	119.309	8.963	40.818	1.228.319	482.976	61.762		1.942.147
Para Piyasalarından Alacaklar		5.217						5.217
Satılmaya Hazır Finansal Varlıklar	84.045	250.029	491.464	3.765.948	17.400.429	3.054.834		25.046.749
Verilen Krediler	3.967.770	4.719.669	2.904.378	8.790.195	12.704.781	3.713.422		36.800.215
Vadeye Kadar Elde Tutulacak Yatırımlar			8.498	2.594	1.369.563	746.901		2.127.556
Diğer Varlıklar	199.516	1.673.813	156.821	285.768	702.722	49.523	6.193.404	9.261.567
Toplam Varlıklar	11.953.858	11.780.358	3.607.229	14.091.771	34.789.773	7.661.929	6.193.404	90.078.322
Yükümlülükler								
Bankalar Mevduatı	213.085	464.008	100.536	45.606	4.670			827.905
Diğer Mevduat	7.914.646	29.724.162	5.713.201	3.744.772	139.263			47.236.044
Diğer Mali Kuruluşlardan								
Sağl. Fonlar		214.322	166.300	2.703.665	7.062.570	3.481.540		13.628.397
Para Piyasalarından Borçlar		4.290.854	811.554	1.784.697	360.067			7.247.172
İhraç Edilen Menkul Değerler								
Muhtelif Borçlar	2.015.570	687.138	2.513	834	25.678			2.731.733
Diğer Yükümlülükler	22	283.102	120.103	433.602	218.672	50.996	17.300.574	18.407.071
Toplam Yükümlülükler	10.143.323	35.663.586	6.914.207	8.713.176	7.810.920	3.532.536	17.300.574	90.078.322
Likidite Açığı	1.810.535	-23.883.228	-3.306.978	5.378.595	26.978.853	4.129.393	-11.107.170	0
Önceki Dönem								
Toplam Aktifler	6.166.646	9.532.604	4.133.848	16.531.398	33.136.970	6.361.950	7.163.263	83.026.679
Toplam Yükümlülükler	9.181.450	33.500.345	9.057.324	8.943.389	3.220.218	4.570.153	14.553.800	83.026.679
Likidite Açığı	-3.014.804	-23.967.741	-4.923.476	7.588.009	29.916.752	1.791.797	-7.390.537	0

(*) Bilanço oluşturulan aktif hesaplardan sabit kıymetler, iştirak ve bağlı ortaklıklar, ayniyat mevcudu, peşin ödenmiş giderler ve takipteki alacaklar gibi bankacılık faaliyetlerinin sürdürülmesi için gereksinim duyulan, kısa zamanda nakde dönüşme şansı bulunmayan diğer aktif nitelikli hesaplar ile bilanço oluşturulan pasif hesaplardan borç niteliği taşımayan karşılıklar gibi diğer pasif hesaplar ve özkaynak toplamı "Dağıtılamayan" sütununda gösterilir.

Aşağıdaki tabloda Grubun türev niteliğinde olmayan başlıca finansal varlık ve yükümlülüklerinin TFRS 7 hükümleri doğrultusunda hazırlanan vade dağılımı yer almaktadır. Dağılım, Grubun varlık ve yükümlülükleri iskonto edilmeden, tahsil edilmesi ve ödenmesi gereken en erken tarihler esas alınarak hazırlanmıştır. Söz konusu varlık ve yükümlülükler üzerinden alınacak ve ödenecek faizler tabloya dahil edilmiştir. Düzeltmeler sütunu ilerleyen dönemdeki muhtemel nakit akımına sebep olan kalemi göstermektedir. İlgili varlık ve yükümlülüklerin bilançoda kayıtlı değerleri bu tutarları içermemektedir.

Cari Dönem Sonu	Vadesiz	1 Aya Kadar	1-3 Ay	3-12 Ay	1-5 Yıl	5 Yıl ve Üzeri	Toplam	Düzeltilmeler	Bilanço Değeri
Varlıklar									
Bankalar	444.462	5.150.921	20.659	103.573	2.436.582	42.160	8.198.357	-442.242	7.756.115
Alım Satım Amaçlı Fin. V.	121.346	7.958	9.424	953.177	505.138	74.790	1.671.833	-156.925	1.514.908
Satılmaya Hazır Finansal V.	84.045	567.262	1.056.769	4.952.292	22.082.858	3.638.347	32.381.573	-7.334.824	25.046.749
Verilen Krediler	3.967.994	4.890.126	3.530.104	11.211.315	16.084.206	4.035.537	43.719.282	-6.919.067	36.800.215
Vadeye Kadar Elde Tut. Yat.			75.587	69.932	2.298.791	904.813	3.349.123	-1.221.567	2.127.556
Yükümlülükler									
Mevduat	8.127.731	30.634.210	5.993.863	3.918.470	166.759		48.841.033	-777.084	48.063.949
Diğer Mali Kuruluşlar. Sağl. Fonlar		277.150	463.315	3.455.914	9.254.933	3.939.608	17.390.920	-3.762.523	13.628.397
Para Piyasalarından Borçlar		4.317.949	841.196	1.836.396	374.393		7.369.934	-122.762	7.247.172

Türkiye İş Bankası A.Ş.

Dördüncü Bölüm: Grubun Mali Bünyesine İlişkin Bilgiler

Aşağıdaki tablo, Grubun türev niteliğinde olan finansal varlık ve yükümlülüklerinin kalan vadelerine göre dağılımını göstermektedir.

Cari dönem	1 Aya Kadar	1-3 Ay	3-12 Ay	1-5 Yıl	5 Yıl ve Üzeri	Toplam
Forward Sözleşmeleri Alım	107.839	242.185	3.839.685	393.815		4.583.524
Forward Sözleşmeleri Satım	107.786	217.383	3.572.690	329.909		4.227.768
Swap Sözleşmeleri Alım	397.665	268	220.790	300.952		919.675
Swap Sözleşmeleri Satım	396.230	245	199.499	306.565		902.539
Futures İşlemleri Alım	8.241	60.941				69.182
Futures İşlemleri Satım	8.235	59.784		394.753		462.772
Opsiyonlar Alım	1.807.834	2.219.057	4.553.674	881.050	60.072	9.521.687
Opsiyonlar Satım	1.525.634	2.327.334	4.642.499	878.000		9.373.467
Diğer	52.066	252.300	136.200	1.039.320	99.020	1.578.906
Toplam	4.411.530	5.379.497	17.165.037	4.524.364	159.092	31.639.520

VIII. Diğer Fiyat Risklerine İlişkin Açıklamalar

Grup, İMKB'de işlem gören şirketlere yatırımlardan kaynaklanan hisse senedi fiyat riskine maruz kalmaktadır. Hisse senetleri daha ziyade yatırım amacıyla edinilmektedir.

Raporlama tarihi itibarıyla Grubun hisse senedi fiyat riskine karşı duyarlılığı analiz edilmiştir. Yapılan analizde, tüm diğer değişkenlerin sabit ve değerlendirme yöntemindeki verilerin (hisse senedi fiyatları) %10 oranında fazla/az olduğu varsayımından hareket edilmiştir. Bu varsayımlar altında yapılan analiz sonuçlarına göre;

- Hisse senedi yatırımları, satılmaya hazır varlıklar olarak sınıflandırıldığı ve elden çıkarılmadığı ya da değer düşüklüğüne uğramadığı sürece, net kâr/zarar etkilenecektir.
- Öz kaynaklardaki menkul değerler değerlendirme farkları hesabında 158.623 YTL tutarında artış/azalış beklenmektedir (2006 yılında 144.002 YTL artış/azalış gerçekleşmiştir). Bu durum esasen, satılmaya hazır değerlerde yer alan hisse senedi portföyünün ve söz konusu portföyün gerçeğe uygun değerindeki artış/azalıştan kaynaklanmaktadır.

IX. Finansal Varlık ve Borçların Gerçeğe Uygun Değeri ile Gösterilmesine İlişkin Açıklamalar

	Defter Değeri		Gerçeğe Uygun Değer	
	Cari Dönem	Önceki Dönem (*)	Cari Dönem	Önceki Dönem (*)
Finansal Varlıklar	71.735.852	68.091.263	71.888.819	68.091.263
Para Piyasalarından Alacaklar	5.217	884	5.217	884
Bankalar	7.756.115	7.044.996	7.753.040	7.044.996
Satılmaya Hazır Finansal Varlıklar	25.046.749	28.632.674	25.046.749	28.632.674
Vadeye Kadar Elde Tutulacak Yatırımlar	2.127.556	275.791	2.153.507	275.791
Verilen Krediler	36.800.215	32.136.918	36.930.306	32.136.918
Finansal Borçlar	64.424.079	62.165.669	64.446.652	62.165.669
Bankalar Mevduatı	827.905	2.269.560	828.132	2.269.560
Diğer Mevduat	47.236.044	44.036.814	47.288.552	44.036.814
Diğer Mali Kuruluşlardan Sağlanan Fonlar	13.628.397	13.975.091	13.598.235	13.975.091
İhraç Edilen Menkul Değerler				
Muhtelif Borçlar	2.731.733	1.884.204	2.731.733	1.884.204

(*) Finansal varlık ve borçların gerçeğe uygun değerinin hesaplanmasına yönelik veri altyapısı 2007 yılında oluşturulduğundan önceki dönem bilgilerinde herhangi bir düzeltme yapılmamıştır.

Vadeye kadar elde tutulacak yatırımların gerçeğe uygun değeri, piyasa fiyatları veya bu fiyatın tespit edilemediği durumlarda, faiz, vade ve benzeri diğer koşullar bakımından aynı nitelikli iftaya tabi diğer menkul değerler için olan kote edilmiş piyasa fiyatları baz alınarak saptanmaktadır.

Satılmaya hazır menkul değerlerin gerçeğe uygun değerlerinin tespitinde piyasada oluşan fiyatlar dikkate alınmakta, fiyat oluşumlarının aktif piyasa koşulları içerisinde gerçekleşmemesi durumunda gerçeğe uygun değerinin güvenilir bir şekilde belirlenmediği kabul edilmekte ve iç verim oranı yöntemi ile hesaplanan iskonto edilmiş değer gerçeğe uygun değer olarak kabul edilmektedir.

Bankalar, verilen krediler, mevduat ve diğer mali kuruluşlardan sağlanan fonların gerçeğe uygun değeri, yeniden fiyatlama dönemlerine göre oluşturulan vade dilimlerindeki tutarların cari piyasa koşullarına dayanan iskonto eğrilerinde ilgili vade dilimine tekabül eden oran üzerinden iskonto edilmesi suretiyle hesaplanmaktadır.

X. Başkaları Nam ve Hesabına Yapılan İşlemler, İnanca Dayalı İşlemlere İlişkin Açıklamalar

1. Ana Ortaklık Banka ve Gruba bağlı finansal kuruluşlar aracılığıyla gerek ulusal gerek uluslararası sermaye piyasası işlemlerine yönelik olarak başkaları adına alım, satım, saklama hizmeti verilmekte, portföy yönetimi ve yatırım danışmanlığı hizmetleri sunulmaktadır.

2. Grup tarafından inanca dayalı işlem yapılmamaktadır.

XI. Faaliyet Bölümlemesine İlişkin Açıklamalar

Grubun faaliyetleri, kurumsal, ticari, bireysel ve özel bankacılık ile hazine/yatırım bankacılığı başlıklarında gruplandırılmıştır. Ticari ve kurumsal faaliyetler Ana Ortaklık Banka ile finansal kuruluşların her birinin kendi ölçütlerine göre ayrıştırılırken, diğer faaliyetlerin tasnifinde Grup bazında aynı yöntemler izlenmiştir.

Kurumsal ve ticari bankacılık faaliyeti kapsamında büyük ölçekli kurumsal şirketlere, KOB'lere ve diğer ticari firmalara (gerçek kişi tacirler hariç) çeşitli finansal araçlar yoluyla bankacılık hizmetleri sunulmaktadır. Proje finansmanı, işletme ve yatırım kredileri, mevduat ve nakit yönetimi, kredi kartı, çek-senet, dış ticaret işlemleri ve finansmanı, teminat mektubu, akreditif, forfaiting, döviz alım-satımı, fatura tahsilatı, maaş ödemesi, yatırım hesabı, vergi tahsilatı ve diğer bankacılık ürünleri ile söz konusu müşteri grubuna hizmet verilmektedir.

Türkiye İş Bankası A.Ş.

Dördüncü Bölüm: Grubun Mali Bünyesine İlişkin Bilgiler

Bireysel bankacılık başlığı altında, bireylere, gerçek kişi tacirlere ve ticari olmayan kurum ve kuruluşlara hizmet sunulmaktadır. Bu müşteri grubunun ihtiyaçları, mevduat, tüketici kredileri, kredili mevduat hesabı, kredi kartı, fatura tahsilatı, havale, döviz alım-satımı, kiralık kasa, sigorta, vergi tahsilatı, yatırım hesabı ve diğer bankacılık hizmetleriyle karşılanmaktadır. Özel bankacılık kategorisinde ise yüksek gelir grubu içerisinde yer alan bireylere her türlü finansman ve nakit yönetimi hizmeti verilmektedir.

Hazine işlemleri kapsamında, menkul kıymet alım-satımı, para piyasası işlemleri, spot ve vadeli YTL ve döviz alım-satımı, forward, swap, futures ve opsiyon gibi türev işlemler, endikasyon, sekürütizasyon vb. araçlarla orta-uzun vadeli kaynak temini gerçekleştirilmektedir.

Grubun konsolidasyon kapsamı dışında yer alan iştirak ve bağlı ortaklık yatırımları yatırım bankacılığı kapsamında değerlendirilmiştir.

31.12.2007 tarihi itibarıyla hazırlanan faaliyet bölümlerine ilişkin bilgilere aşağıda yer verilmiştir.

	Kurumsal	Ticari	Bireysel	Özel	Hazine/ Yatırım	Dağıtılmayan	Toplam
FAALİYET GELİRLERİ/GİDERLERİ							
Faiz Gelirleri							10.096.731
Kredilerden Alınan Faizler (*)	1.139.749	1.660.865	2.466.195	53.998		143.656	5.464.463
Menkul Kıymetlerden Alınan Faizler					3.778.894		3.778.894
Bankalardan Alınan Faizler					342.258		342.258
Para Piyasası İşlemlerinden Alınan Faizler					17.862		17.862
Finansal Kiralama Gelirleri	21.220	89.054					110.274
Diğer Faiz Gelirleri					4.484	378.496	382.980
Faiz Giderleri							6.387.105
Mevduata Verilen Faizler (**)	1.680.023	145.928	1.401.683	1.298.775			4.526.409
Kullanılan Kredilere Verilen Faizler (*)	177.409	12.206			879.578		1.069.193
Para Piyasası İşlemlerine Verilen Faizler					757.774		757.774
Diğer Faiz Giderleri					33.729		33.729
Net Faiz Geliri							3.709.626
Net Ücret ve Komisyon Gelirleri (*)							1.090.624
Alınan Ücret ve Komisyonlar	50.404	189.912	304.704	10.817	43.323	604.952	1.204.112
Verilen Ücret ve Komisyonlar	1.021	175			12.557	99.735	113.488
Ticari Kâr/Zarar (Net)					434.530		434.530
Temettü Gelirleri					408.459		408.459
Diğer Gelirler	1.442.074	511.826	717.152		322.970	852.292	3.846.314
Kredi ve Diğer Alınan, Değ. Düş. Karş.					156.128	1.494.644	1.650.772
Diğer Giderler	1.695.083	751.854	1.443.218	22.592	222.056	1.189.079	5.323.882
Vergi Öncesi Kâr							2.514.899
Vergi Karşılığı							488.104
Net Dönem Kârı							2.026.795
Grubun Kârı/Zararı							1.822.273
Azınlık Payları Kârı/Zararı							204.522
BÖLÜM VARLIKLARI							
G. Uyg. Değ. Farkı K/Z Yans. Fin. Var.					1.942.147		1.942.147
Bankalar ve Diğer Mali Kuruluşlar					7.756.115		7.756.115
Para Piyasalarından Alacaklar					5.217		5.217
Satılmaya Hazır Finansal Varlıklar					25.046.749		25.046.749
Vadeye Kadar Elde Tutulacak Yatırımlar					2.127.556		2.127.556
İştirakler ve Bağlı Ortaklıklar					3.058.096		3.058.096
Krediler	12.613.635	9.544.182	14.284.441	357.957			36.800.215
Kiralama İşlemlerinden Alacaklar	295.183	625.650			781		921.614
Diğer	104.207				776.256	11.540.150	12.420.613
BÖLÜM YÜKÜMLÜLÜKLERİ							
Mevduat (**)	12.283.659	3.239.072	18.919.029	13.622.189			48.063.949
Alım Satım Amaçlı Türev Finansal Borçlar					247.081		247.081
Para Piyasasına Borçlar					7.247.172		7.247.172
Alınan Krediler	3.787.378	87.336			9.753.683		13.628.397
Diğer Yükümlülükler					13.223	3.751.497	3.764.720
Karşılıklar						5.250.533	5.250.533
Özkaynaklar						11.876.470	11.876.470
							90.078.322

(*) Bankalarca Kamuya Açıklanacak Finansal Tablolara İlişkin Açıklama ve Dipnotlar Hakkında Tebliğ'de yapılan 22 Eylül 2007 tarihli değişiklik gereğince, 31.12.2007 tarihinden itibaren, nakdi kredilerden alınan komisyonlar; kredilerden alınan faizler, nakdi kredilere verilen komisyonlar ise; kullanılan kredilere verilen faizler kalemi içinde yer almaktadır.
(**) Önceki dönemlerde Hazine/Yatırım başlığı altında sınıflandırılan bankalar mevduatına verilen faizler ve bankalar mevduatı, Kurumsal başlığı altında sınıflandırılmıştır.

Türkiye İş Bankası A.Ş.

Beşinci Bölüm: Konsolide Mali Tablolara İlişkin Açıklama ve Dipnotlar

BEŞİNCİ BÖLÜM: KONSOLİDE MALİ TABLOLARA İLİŞKİN AÇIKLAMA VE DİPNOTLAR

I - Konsolide Aktif Kalemlere İlişkin Açıklama ve Dipnotlar

1. Nakit değerler ve TCMB hesabı:

a. Nakit değerler ve TCMB'ye ilişkin bilgiler:

	Cari Dönem		Önceki Dönem	
	TP	YP	TP	YP
Kasa/Efektif	363.129	145.637	341.392	130.057
TCMB	4.320.607	2.306.838	2.714.296	2.460.846
Diğer		2.545		5.661
Toplam	4.683.736	2.455.020	3.055.688	2.596.564

b. T.C. Merkez Bankası hesabına ilişkin bilgiler:

	Cari Dönem		Önceki Dönem	
	TP	YP	TP	YP
Vadesiz Serbest Hesap	4.320.607	618.885	2.714.296	660.369
Vadeli Serbest Hesap				
Vadeli Serbest Olmayan Hesap				
Diğer (*)		1.687.953		1.800.477
Toplam	4.320.607	2.306.838	2.714.296	2.460.846

(*) Yabancı para yükümlülüklerine ilişkin olarak TCMB nezdinde blokede tutulan zorunlu karşılık tutandır.

2. Gerçeğe uygun değer farkı kâr/zarara yansıtılan finansal varlıklara ilişkin bilgiler:

a. Teminata verilen/bloke edilen gerçeğe uygun değer farkı kâr/zarara yansıtılan finansal varlıklar:

31 Aralık 2007 tarihi itibarıyla gerçeğe uygun değer farkı kâr/zarara yansıtılan finansal varlıklardan teminata verilen/bloke edilenlerin tutarı 3.163 YTL'dir (31 Aralık 2006: Bulunmamaktadır).

b. Repo işlemlerine konu edilen gerçeğe uygun değer farkı kâr/zarara yansıtılan finansal varlıklar:

31 Aralık 2007 tarihi itibarıyla repo işlemlerine konu olan gerçeğe uygun değer farkı kâr/zarara yansıtılan finansal varlıkların tutarı 488.695 YTL'dir (31 Aralık 2006: 237.047 YTL).

c. Alım satım amaçlı türev finansal varlıklara ilişkin pozitif farklar tablosu:

Alım Satım Amaçlı Türev Finansal Varlıklar	Cari Dönem		Önceki Dönem	
	TP	YP	TP	YP
Vadeli İşlemler	348.212	406	39.072	203
Swap İşlemleri	24.103	3.514		6.323
Futures İşlemleri				
Opsiyonlar	10.899	40.105	97	589
Diğer				
Toplam	383.214	44.025	39.169	7.115

ç. Alım satım amaçlı finansal varlıklara ilişkin bilgiler:

	Cari Dönem		Önceki Dönem	
	TP	YP	TP	YP
Borçlanma Senetleri		1.384.569		834.245
Borsada İşlem Gören		1.342.865		787.495
Borsada İşlem Görmeyen (*)		41.704		46.750
Hisse Senetleri		98.991		30.809
Borsada İşlem Gören		98.926		30.690
Borsada İşlem Görmeyen		65		119
Değer Azalma Karşılığı (-)		10		485
Diğer		31.358		29.603
Toplam		1.514.908		894.172

(*) Borsaya kote olmayan ve borsaya kote oldukları halde ilgili dönem sonlarında borsada işlem görmeyen borçlanma senetlerini ifade etmektedir.

3. Bankalar:

a. Bankalara ilişkin bilgiler:

	Cari Dönem		Önceki Dönem	
	TP	YP	TP	YP
Bankalar				
Yurtiçi	482.749	7.738	74.295	129.370
Yurtdışı	125.605	7.140.023	50.935	6.790.396
Yurtdışı Merkez ve Şubeler				
Toplam	608.354	7.147.761	125.230	6.919.766

Türkiye İş Bankası A.Ş.

Beşinci Bölüm: Konsolide Mali Tablolara İlişkin Açıklama ve Dipnotlar

b. Yurtdışı bankalar hesabına ilişkin bilgiler:

	Serbest Tutar		Serbest Olmayan Tutar	
	Cari Dönem	Önceki Dönem	Cari Dönem	Önceki Dönem
AB Ülkeleri	5.523.030	4.738.312		
ABD, Kanada	824.528	1.392.607		
OECD Ülkeleri (*)	579.349	578.348		
Kıyı Bankacılığı Bölgeleri	654	245		
Diğer	338.067	131.819		
Toplam	7.265.628	6.841.331	0	0

(*) AB ülkeleri, ABD ve Kanada dışındaki OECD ülkeleri.

4. Satılmaya hazır finansal varlıklara ilişkin bilgiler:

a. Teminata verilen/bloke edilen satılmaya hazır finansal varlıklara ilişkin bilgiler:

31 Aralık 2007 tarihi itibarıyla satılmaya hazır finansal varlıklardan teminata verilen/bloke edilenlerin tutarı 3.151.658 YTL'dir (31 Aralık 2006: 3.619.297 YTL).

b. Repo işlemlerine konu edilen satılmaya hazır finansal varlıklara ilişkin bilgiler:

31 Aralık 2007 tarihi itibarıyla repo işlemlerine konu olan satılmaya hazır finansal varlıkların tutarı 6.809.569 YTL'dir (31 Aralık 2006: 6.109.284 YTL).

c. Satılmaya hazır finansal varlıklara ilişkin bilgiler:

	Cari Dönem	Önceki Dönem
Borçlanma Senetleri	25.182.014	28.725.143
Borsada İşlem Gören	14.710.973	18.360.827
Borsada İşlem Görmeyen (*)	10.471.041	10.364.316
Hisse Senetleri	45.975	41.377
Borsada İşlem Gören	6.497	4.396
Borsada İşlem Görmeyen	39.478	36.981
Değer Azalma Karşılığı (-)	227.587	258.037
Diğer	46.347	124.191
Toplam	25.046.749	28.632.674

(*) Borsaya kote olmayan ve Borsaya kote oldukları halde ilgili dönem sonlarında Borsada işlem görmeyen borçlanma senetlerini ifade etmektedir.

5. Kredilere ilişkin açıklamalar:

a. Grubun ortaklarına ve mensuplarına verilen her çeşit kredi veya avansın bakiyesine ilişkin bilgiler:

	Cari Dönem		Önceki Dönem	
	Nakdi	Gayrinakdi	Nakdi	Gayrinakdi
Grup Ortaklarına Verilen Doğrudan Krediler				
Tüzel Kişi Ortaklarına Verilen Krediler				
Gerçek Kişi Ortaklarına Verilen Krediler				
Grup Ortaklarına Verilen Dolaylı Krediler				
Grup Mensuplarına Verilen Krediler	253.903	140	195.024	104
Toplam	253.903	140	195.024	104

b. Birinci ve ikinci grup krediler, diğer alacaklar ile yeniden yapılandırılanlar ya da yeni bir itfa planına bağlanan krediler ve diğer alacaklara ilişkin bilgiler:

	Standart Nitelikli Krediler ve Diğer Alacaklar		Yakın İzlemedeki Krediler ve Diğer Alacaklar	
	Krediler ve Diğer Alacaklar	Yeniden Yapılandırılan ya da Yeni Bir İtfa Planına Bağlananlar	Krediler ve Diğer Alacaklar	Yeniden Yapılandırılan ya da Yeni Bir İtfa Planına Bağlananlar
Nakdi Krediler				
İhtisas Dışı Krediler	36.660.004		56.237	83.902
İskonto ve İştirak Senetleri	11.360			
İhracat Kredileri	1.600.928		15.458	
İthalat Kredileri	1.235			
Mali Kesime Verilen Krediler	1.380.386			
Yurtdışı Krediler	1.038.217			
Tüketici Kredileri	8.634.223			
Kredi Kartları	3.374.075		33	
Kıymetli Maden Kredisi	2.730			
Diğer	20.616.850		40.746	83.902
İhtisas Kredileri	72			
Diğer Alacaklar				
Toplam	36.660.076		56.237	83.902

Türkiye İş Bankası A.Ş.

Beşinci Bölüm: Konsolide Mali Tablolara İlişkin Açıklama ve Dipnotlar

c. Vade yapısına göre nakdi kredilerin dağılımı:

	Standart Nitelikli Krediler ve Diğer Alacaklar		Yakın İzlemedeki Krediler ve Diğer Alacaklar	
	Krediler ve Diğer Alacaklar	Yeniden Yapılandırılan ya da Yeni Bir İfta Planına Bağlananlar	Krediler ve Diğer Alacaklar	Yeniden Yapılandırılan ya da Yeni Bir İfta Planına Bağlananlar
Kısa Vadeli Krediler ve Diğer Alacaklar	10.946.200		51.580	
İhtisas Dışı Krediler	10.946.200		51.580	
İhtisas Kredileri				
Diğer Alacaklar				
Orta ve Uzun Vadeli Krediler ve Diğer Alacaklar	25.713.876		4.657	83.902
İhtisas Dışı Krediler	25.713.804		4.657	83.902
İhtisas Kredileri	72			
Diğer Alacaklar				

ç. Tüketici kredileri, bireysel kredi kartları, personel kredileri ve personel kredi kartlarına ilişkin bilgiler:

	Kısa Vadeli	Orta ve Uzun Vadeli	Faiz ve Gelir		Toplam
			Tahakkuk ve Reeskontları		
Tüketici Kredileri-TP	586.477	7.064.960	333.393		7.984.830
Konut Kredisi	13.245	3.274.959	260.776		3.548.980
Taahhüt Kredisi	30.343	798.575	31.452		860.370
İhtiyaç Kredisi	542.841	2.990.679	41.137		3.574.657
Diğer	48	747	28		823
Tüketici Kredileri-Dövizle Endeksli	898	109.680	12.864		123.442
Konut Kredisi	398	94.090	11.489		105.977
Taahhüt Kredisi	500	15.514	1.374		17.388
İhtiyaç Kredisi		76	1		77
Diğer					
Tüketici Kredileri-YP		70.253			70.253
Konut Kredisi					
Taahhüt Kredisi					
İhtiyaç Kredisi		70.253			70.253
Diğer					
Bireysel Kredi Kartları-TP	3.128.023		33.218		3.161.241
Taksitli	981.135				981.135
Taksitsiz	2.146.888		33.218		2.180.106
Bireysel Kredi Kartları-YP					
Taksitli					
Taksitsiz					
Personel Kredileri-TP	25.907	149.629	5.404		180.940
Konut Kredisi	110	47.803	3.456		51.369
Taahhüt Kredisi	185	9.128	305		9.618
İhtiyaç Kredisi	25.438	92.694	1.643		119.775
Diğer	174	4			178
Personel Kredileri-Dövizle Endeksli	37	1.658	21		1.716
Konut Kredisi		1.579	13		1.592
Taahhüt Kredisi	37	36			73
İhtiyaç Kredisi		43	8		51
Diğer					
Personel Kredileri-YP		1.549			1.549
Konut Kredisi					
Taahhüt Kredisi					
İhtiyaç Kredisi		1.549			1.549
Diğer					
Personel Kredi Kartları-TP	53.330		280		53.610
Taksitli	17.035				17.035
Taksitsiz	36.295		280		36.575
Personel Kredi Kartları-YP					
Taksitli					
Taksitsiz					
Kredili Mevduat Hesabı-TP (Gerçek Kişi)	261.655		9.838		271.493
Kredili Mevduat Hesabı-YP (Gerçek Kişi)					
Toplam	4.056.327	7.397.729	395.018		11.849.074

Türkiye İş Bankası A.Ş.

Beşinci Bölüm: Konsolide Mali Tablolara İlişkin Açıklama ve Dipnotlar

d. Taksitli ticari krediler ve kurumsal kredi kartlarına ilişkin bilgiler:

	Kısa Vadeli	Orta ve Uzun Vadeli	Faiz ve Gelir Tahakkuk ve Reeskontları	Toplam
Taksitli Ticari Krediler-TP	572.266	5.895.247	268.922	6.736.435
İşyeri Kredileri	4.114	400.891	18.938	423.943
Taşıt Kredileri	96.355	1.968.326	69.066	2.133.747
İhtiyaç Kredileri	451.000	3.229.723	119.673	3.800.396
Diğer	20.797	296.307	61.245	378.349
Taksitli Ticari Krediler -Döviz Endeksli	19.682	257.522	19.183	296.387
İşyeri Kredileri	152	30.326	3.550	34.028
Taşıt Kredileri	7.617	151.534	12.694	171.845
İhtiyaç Kredileri	11.913	75.662	2.939	90.514
Diğer				
Taksitli Ticari Krediler-YP		84.406		84.406
İşyeri Kredileri				
Taşıt Kredileri				
İhtiyaç Kredileri		84.406		84.406
Diğer				
Kurumsal Kredi Kartları-TP	159.052		205	159.257
Taksitli				
Taksitsiz	159.052		205	159.257
Kurumsal Kredi Kartları-YP				
Taksitli				
Taksitsiz				
Kredili Mevduat Hesabı-TP (Tüzel Kişi)	734.620		28.775	763.395
Kredili Mevduat Hesabı-YP (Tüzel Kişi)				
Toplam	1.485.620	6.237.175	317.085	8.039.880

e. Kredilerin kullanıcılarına göre dağılımı:

	Cari Dönem	Önceki Dönem
Kamu	1.089.202	1.156.928
Özel	35.711.013	30.979.990
Toplam	36.800.215	32.136.918

f. Yurtiçi ve yurtdışı kredilerin dağılımı:

	Cari Dönem	Önceki Dönem
Yurtiçi Krediler	35.675.568	31.212.695
Yurtdışı Krediler	1.124.647	924.223
Toplam	36.800.215	32.136.918

g. Bağlı ortaklık ve iştiraklere verilen krediler:

	Cari Dönem	Önceki Dönem
Bağlı Ortaklık ve İştiraklere Verilen Doğrudan Krediler	116.941	104.568
Bağlı Ortaklık ve İştiraklere Verilen Dolaylı Krediler		
Toplam	116.941	104.568

ğ. Kredilere ilişkin olarak ayrılan özel karşılıklar:

Özel Karşılıklar	Cari Dönem	Önceki Dönem
Tahsil İmkânı Sınırlı Krediler ve Diğer Alacaklar İçin Ayrılanlar	271.365	128.993
Tahsil Şüpheli Krediler ve Diğer Alacaklar İçin Ayrılanlar	190.763	157.050
Zarar Niteliğindeki Krediler ve Diğer Alacaklar İçin Ayrılanlar	1.062.299	923.171
Toplam	1.524.427	1.209.214

h. Donuk alacaklara ilişkin bilgiler (Net):

h.1. Donuk alacaklardan, Grup tarafından yeniden yapılandırılan ya da yeni bir ifta planına bağlanan krediler ve diğer alacaklara ilişkin bilgiler:

	III. Grup Tahsil İmkânı Sınırlı Krediler ve Diğer Alacaklar	IV. Grup Tahsil Şüpheli Krediler ve Diğer Alacaklar	V. Grup Zarar Niteliğindeki Krediler ve Diğer Alacaklar
Cari Dönem			
(Özel Karşılıklardan Önceki Brüt Tutarlar)	1.753	5.058	254.030
Yeniden Yapılandırılan Krediler ve Diğer Alacaklar			164.723
Yeni Bir İfta Planına Bağlanan Krediler ve Diğer Alacaklar	1.753	5.058	89.307
Önceki Dönem			
(Özel Karşılıklardan Önceki Brüt Tutarlar)	3.770	12.490	392.386
Yeniden Yapılandırılan Krediler ve Diğer Alacaklar			184.516
Yeni Bir İfta Planına Bağlanan Krediler ve Diğer Alacaklar	3.770	12.490	207.870

Türkiye İş Bankası A.Ş.

Beşinci Bölüm: Konsolide Mali Tablolara İlişkin Açıklama ve Dipnotlar

h.2. Toplam donuk alacak hareketlerine ilişkin bilgiler:

	III. Grup Tahsil İmkani Sınırlı Krediler ve Diğer Alacaklar	IV. Grup Tahsili Şüpheli Krediler ve Diğer Alacaklar	V. Grup Zarar Niteliğindeki Krediler ve Diğer Alacaklar
Önceki Dönem Sonu Bakiyesi	128.993	157.050	923.171
Kurumsal ve Ticari Krediler	91.667	105.212	842.605
Bireysel Krediler	18.153	21.496	20.100
Kredi Kartları	19.173	30.342	52.023
Diğer			8.443
Dönem İçinde İntikal (+)	727.599	208.969	5.029
Kurumsal ve Ticari Krediler	504.151	198.604	4.170
Bireysel Krediler	89.390	4.152	737
Kredi Kartları	134.058	2.785	121
Diğer		3.428	1
Diğer Donuk Alacak Hesaplarından Giriş (+)		458.825	539.121
Kurumsal ve Ticari Krediler		315.384	440.490
Bireysel Krediler		64.087	43.143
Kredi Kartları		70.911	55.488
Diğer		8.443	
Diğer Donuk Alacak Hesaplarına Çıkış (-)	450.382	539.121	8.443
Kurumsal ve Ticari Krediler	315.384	440.490	
Bireysel Krediler	64.087	43.143	
Kredi Kartları	70.911	55.488	
Diğer			8.443
Dönem İçinde Tahsilat (-)	134.805	94.633	346.731
Kurumsal ve Ticari Krediler	81.637	55.301	311.749
Bireysel Krediler	19.270	19.931	15.102
Kredi Kartları	33.898	18.772	19.880
Diğer		629	
Aktiften Silinen (-)	40	327	49.848
Kurumsal ve Ticari Krediler	2	141	47.493
Bireysel Krediler	4	8	355
Kredi Kartları	34	65	2.000
Diğer		113	
Dönem Sonu Bakiyesi	271.365	190.763	1.062.299
Kurumsal ve Ticari Krediler	198.795	123.268	928.023
Bireysel Krediler	24.182	26.653	48.523
Kredi Kartları	48.388	29.713	85.752
Diğer		11.129	1
Özel Karşılık (-)	271.365	190.763	1.062.299
Kurumsal ve Ticari Krediler	198.795	123.268	928.023
Bireysel Krediler	24.182	26.653	48.523
Kredi Kartları	48.388	29.713	85.752
Diğer		11.129	1
Bilançodaki Net Bakiyesi	0	0	0

h.3. Grubun yabancı para olarak kullandığı kredilerden kaynaklanan donuk alacaklarına ilişkin bilgiler:

	III. Grup Tahsil İmkani Sınırlı Krediler ve Diğer Alacaklar	IV. Grup Tahsili Şüpheli Krediler ve Diğer Alacaklar	V. Grup Zarar Niteliğindeki Krediler ve Diğer Alacaklar
Cari Dönem:			
Dönem Sonu Bakiyesi	11.522	427	5.174
Özel Karşılık (-)	11.522	427	5.174
Bilançodaki Net Bakiyesi	0	0	0
Önceki Dönem:			
Dönem Sonu Bakiyesi	11.469	1.037	4.819
Özel Karşılık (-)	11.469	1.037	4.819
Bilançodaki Net Bakiyesi	0	0	0

Türkiye İş Bankası A.Ş.

Beşinci Bölüm: Konsolide Mali Tablolara İlişkin Açıklama ve Dipnotlar

h.4. Donuk alacakların kullanıcı gruplarına göre brüt ve net tutarlarının gösterimi:

	III. Grup Tahsil İmkânı Sınırlı Krediler ve Diğer Alacaklar	IV. Grup Tahsili Şüpheli Krediler ve Diğer Alacaklar	V. Grup Zarar Niteliğindeki Krediler ve Diğer Alacaklar
Cari Dönem (Net)			
Gerçek ve Tüzel Kişilere Kullanılan Krediler (Brüt)	271.193	179.634	1.062.190
Özel Karşılık Tutan (-)	271.193	179.634	1.062.190
Gerçek ve Tüzel Kişilere Kullanılan Krediler (Net)			
Bankalar (Brüt)	172		108
Özel Karşılık Tutan (-)	172		108
Bankalar (Net)			
Diğer Kredi ve Alacaklar (Brüt)		11.129	1
Özel Karşılık Tutan (-)		11.129	1
Diğer Kredi ve Alacaklar (Net)			
Önceki Dönem (Net)			
Gerçek ve Tüzel Kişilere Kullanılan Krediler (Brüt)	128.807	157.050	914.620
Özel Karşılık Tutan (-)	128.807	157.050	914.620
Gerçek ve Tüzel Kişilere Kullanılan Krediler (Net)			
Bankalar (Brüt)	186		108
Özel Karşılık Tutan (-)	186		108
Bankalar (Net)			
Diğer Kredi ve Alacaklar (Brüt)			8.443
Özel Karşılık Tutan (-)			8.443
Diğer Kredi ve Alacaklar (Net)			

i. Zarar niteliğindeki krediler ve diğer alacaklar için tasfiye politikasının ana hatları:

Sorunlu alacakların tasfiyesinin temini amacıyla mevzuat çerçevesinde mümkün olan tüm alternatifler azami tahsilatı sağlayacak şekilde değerlendirilmektedir. Öncelikle borçlular nezdinde bulunan idari girişimlerle bir anlaşma ortamı sağlanmaya çalışılmakta, görüşmeler yoluyla tahsilat, tasfiye veya yapılandırma imkanı bulunmayan alacaklarımızla ilgili olarak ise yasal takip yolu ile tahsilat sağlanması yönüyle başvurulmaktadır.

i. Aktiften silme politikasına ilişkin açıklamalar:

Yasal takip kapsamında borçluların tüm malvarlıklarının paraya çevrilmesine karşılık bakiye bir alacağın kalması veya borçluların paraya çevrilebilir malvarlığının bulunmaması nedeniyle yasal takipten sonuç alınmaması durumunda, borçlular hakkında aciz vesikası ya da kanaat getirici başkaca vesikalar temin edilerek alacağın bir'e indirilmesi yoluna gidilmektedir. Sözü edilen vesikaların temin edilemediği, tahsil imkanı tamamen kaybolmuş alacakların ise imhası yoluna başvurulmaktadır.

6. Vadeye kadar elde tutulacak yatırımlar:

a. Teminata verilen/bloke edilen vadeye kadar elde tutulacak yatırımlar:

31 Aralık 2007 tarihi itibarıyla vadeye kadar elde tutulacak yatırımlardan teminata verilen/bloke edilenlerin tutarı 116.526 YTL'dir (31 Aralık 2006: 214.799 YTL).

b. Vadeye kadar elde tutulacak devlet borçlanma senetlerine ilişkin bilgiler:

	Cari Dönem	Önceki Dönem
Devlet Tahvilii	2.113.950	266.619
Hazine Bonosu		
Diğer Kamu Borçlanma Senetleri		
Toplam	2.113.950	266.619

c. Vadeye kadar elde tutulacak yatırımlara ilişkin bilgiler:

	Cari Dönem	Önceki Dönem
Borçlanma Senetleri	2.127.556	275.791
Borsada İşlem Görenler	2.099.881	255.158
Borsada İşlem Görmeyenler	27.675	20.633
Değer Azalma Karşılığı (-)		
Toplam	2.127.556	275.791

ç. Vadeye kadar elde tutulacak yatırımların yılı içindeki hareketleri:

	Cari Dönem	Önceki Dönem
Dönem Başındaki Değer	275.791	699.404
Parasal Varlıklarda Meydana Gelen Kur Farkları	-1.524	6.370
Yılı İçindeki Alımlar	1.880.296	9.467
Satış ve İfta Yoluyla Elden Çıkarılanlar	-104.362	-403.399
Değer Azalışı Karşılığı (-)		
Kazanılmış Kupon Gelirlerinin Maliyet Üzerindeki Etkisi	77.355	-36.060
Dönem Sonu Toplamı	2.127.556	275.791

Türkiye İş Bankası A.Ş.

Beşinci Bölüm: Konsolide Mali Tablolara İlişkin Açıklama ve Dipnotlar

7. İştirakler (Net):

a. Konsolide edilmeyen iştiraklere ilişkin bilgiler:
Bulunmamaktadır.

b. Konsolide edilen iştiraklere ilişkin bilgiler:

Unvanı	Adres (Şehir/Ülke)	Bankanın Pay Oranı- Farklıya Oy Oranı (%)	Diğer Ortakların Pay Oranı (%)
Arap Türk Bankası A.Ş.	İstanbul/Türkiye	20	80

Yukarıdaki sıraya göre konsolide edilen iştiraklere ilişkin mali tablo bilgileri:

Aktif Toplamı	Özkaynak	Sabit Varlık Toplamı	Faiz Gelirleri (*)	Menkul Değer Gelirleri (*)	Cari Dönem Kâr/Zarar	Önceki Dönem Kâr/Zarar (**)	Gerçeğe Uygun Değer
412.470	94.658	21.073	37.026	15.714	2.775	1.785	

(*) Menkul değerlerden alınan faiz gelirleri "Faiz Gelirleri"nin yanı sıra "Menkul Değer Gelirleri" içinde de gösterilmiştir.

(**) 31.12.2006 dönem kâr/zarardır.

b.2. Konsolide edilen iştiraklere ilişkin hareket tablosu:

	Cari Dönem	Önceki Dönem
Dönem Başı Değeri	48.895	48.895
Dönem İçi Hareketler		
Alışlar		
Bedelsiz Edinilen Hisse Senetleri		
Cari Yıl Payından Alınan Kâr		
Satışlar		
Yeniden Değerleme Artışı		
Değer Azalma Karşılıkları		
Dönem Sonu Değeri	48.895	48.895
Sermaye Taahhütleri		
Dönem Sonu Sermaye Katılma Payı (%)		

b.3. Konsolide edilen iştiraklere ilişkin sektör bilgileri ve bunlara ilişkin kayıtlı tutarlar:

İştirakler	Cari Dönem	Önceki Dönem
Bankalar	48.895	48.895
Sigorta Şirketleri		
Faktoring Şirketleri		
Leasing Şirketleri		
Finansman Şirketleri		
Diğer Mali İştirakler		
Toplam	48.895	48.895

b.4. Borsaya kote konsolide edilen iştirakler: Bulunmamaktadır.

b.5. Cari dönem içinde elden çıkarılan konsolidasyon kapsamındaki iştirakler: Bulunmamaktadır.

b.6. Cari dönem içinde satın alınan konsolidasyon kapsamındaki iştirakler: Bulunmamaktadır.

8. Bağlı ortaklıklara ilişkin bilgiler (Net)

a. Konsolide edilmeyen bağlı ortaklıklara ilişkin bilgiler:

08.11.2006 tarih, 26340 sayılı Resmi Gazete'de yayımlanan "Bankaların Konsolide Finansal Tablolarının Düzenlenmesine İlişkin Tebliğ"ın 5.maddesi gereğince aktif toplamı Ana Ortaklık Banka'nın aktif toplamının yüzde birinden az olan bağlı ortaklıkların payları toplamının Ana Ortaklık Banka'nın aktif toplamının yüzde beşinin altında kalması dolayısıyla önemlilik ilkesi de dikkate alınarak aşağıda unvanları ve diğer bilgileri verilmiş olan ortaklıklar konsolidasyon kapsamı dışında bırakılmıştır.

Konsolide edilmeyen mali bağlı ortaklıkların konsolide mali tablodaki değeri 207.259 YTL'dir.

Unvanı	Adres (Şehir/Ülke)	Banka'nın Pay Oranı- Farklıya Oy Oranı (%) (*)	Banka Risk Grubunun Pay Oranı (%)
(1) İş Dublin Financial Services PLC	Dublin/İrlanda	100,00	100,00
(2) İş Factoring Finansman Hizmetleri A.Ş.	İstanbul/Türkiye	40,51	44,02
(3) İş Girişim Sermayesi Yatırım Ortaklığı A.Ş.	İstanbul/Türkiye	27,92	28,99
(4) İş Portföy Yönetimi A.Ş.	İstanbul/Türkiye	66,12	67,05
(5) İş Yatırım Ortaklığı A.Ş.	İstanbul/Türkiye	15,96	16,04
(6) Yatırım Finansman Menkul Değerler A.Ş.	İstanbul/Türkiye	41,34	47,61
(7) Yatırım Finansman Yatırım Ortaklığı A.Ş.	İstanbul/Türkiye	20,98	22,76

(*) Ana Ortaklık Banka'nın pay oranı olarak, Grubun dolaylı payları dikkate alınmıştır.

Türkiye İş Bankası A.Ş.

Beşinci Bölüm: Konsolide Mali Tablolara İlişkin Açıklama ve Dipnotlar

Yukarıdaki sıraya göre konsolide edilmeyen bağlı ortaklıklara ilişkin mali tablo bilgileri:

	Aktif Toplamı	Özkaynak	Sabit Varlık Toplamı	Faiz Gelirleri (**)	Menkul Değer Gelirleri (*)	Cari Dönem Kâr/Zarar	Önceki Dönem Kâr/Zarar (**)	Gerçeğe Uygun Değer
(1)	15.265	15.203	0	948	790	99	-3.314	
(2)	128.059	8.333	57	9.054	8	1.123	-14.397	
(3)	107.731	106.378	1.672	4.393	9.107	2.626	15.088	
(4)	29.241	28.249	756	3.956	291	5.551	6.910	
(5)	204.417	201.871	11	12.673	36.054	36.822	11.548	
(6)	117.383	43.838	1.705	7.974	4.725	8.138	4.911	
(7)	14.397	14.360	0	1.240	2.210	2.090	174	

(*) Menkul değerlerden alınan faiz gelirleri "Faiz Gelirleri"nin yanı sıra "Menkul Değer Gelirleri" içinde de gösterilmiştir.

(**) 31.12.2006 dönem kâr/zararlarıdır.

b.1. Konsolide edilen bağlı ortaklıklara ilişkin bilgiler:

Unvanı	Adres (Şehir/Ülke)	Banka'nın Pay Oranı- Farklıya Oy Oranı (%) (*)	Banka Risk Grubunun Pay Oranı (%)
(1) Anadolu Anonim Türk Sigorta Şirketi	İstanbul/Türkiye	52,22	47,78
(2) Anadolu Hayat Emeklilik A.Ş.	İstanbul/Türkiye	73,21	26,79
(3) İşbank GmbH	Frankfurt/Almanya	100,00	0,00
(4) İş Gayrimenkul Yatırım Ortaklığı A.Ş.	İstanbul/Türkiye	50,69	49,31
(5) İş Finansal Kiralama A.Ş.	İstanbul/Türkiye	39,95	60,05
(6) İş Yatırım Menkul Değerler A.Ş.	İstanbul/Türkiye	66,62	33,38
(7) Milli Reasürans T.A.Ş.	İstanbul/Türkiye	76,64	23,36
(8) Türkiye Sınai Kalkınma Bankası A.Ş.	İstanbul/Türkiye	42,56	57,44

(*) Ana Ortaklık Banka'nın pay oranı olarak, Grubun dolaylı payları dikkate alınmıştır.

Yukarıdaki sıraya göre konsolide edilen bağlı ortaklıklara ilişkin mali tablo bilgileri:

	Aktif Toplamı	Özkaynak	Sabit Varlık Toplamı	Faiz Gelirleri (**)	Menkul Değer Gelirleri (*)	Cari Dönem Kâr/Zarar	Önceki Dönem Kâr/Zarar (**)	Gerçeğe Uygun Değer
(1)	1.270.947	521.196	26.652	100.809	44.642	59.321	35.341	
(2)	2.804.843	332.305	24.446	258.452	263.731	47.426	23.965	
(3)	913.855	106.373	28.334	40.037	1.046	3.832	3.663	
(4)	895.753	882.374	765.659	3.305	1.395	54.454	48.134	
(5)	934.787	202.995	3.853	107.128	0	45.797	27.692	
(6)	1.056.068	233.169	3.709	93.514	29.035.432	36.711	15.735	
(7)	1.144.417	583.128	69.152	137.179	73.624	104.704	107.029	
(8)	4.861.810	738.352	28.290	406.678	230.336	145.996	107.980	

(*) Menkul değerlerden alınan faiz gelirleri "Faiz Gelirleri"nin yanı sıra "Menkul Değer Gelirleri" içinde de gösterilmiştir.

(**) 31.12.2006 dönem kâr/zararlarıdır.

b.2. Konsolide edilen bağlı ortaklıklara ilişkin hareket tablosu:

	Cari Dönem	Önceki Dönem
Dönem Başı Değeri	1.777.328	1.819.636
Dönem İçi Hareketler		
Alışlar (*) (**)	184.648	39.203
Bedelsiz Edinilen Hisse Senetleri		22.223
Cari Yıl Payından Alınan Kâr		
Satışlar		
Yeniden Değerleme Artışı (***)	40.248	13.746
Değer Azalma Karşılıkları	-32.977	-117.480
Dönem Sonu Değeri	1.969.247	1.777.328
Sermaye Taahhütleri		
Dönem Sonu Sermaye Katılma Payı (%)		

(*) Kâr kaynaklı sermaye artırımlarına ilişkin edinimleri de içermektedir.

(**) 31.12.2007 itibarıyla konsolidasyon kapsamına alınan İş Yatırım Menkul Değerler A.Ş.'ye ait maliyet bedeli bu rakama dahildir.

(***) Söz konusu tutarlar ilgili dönemler itibarıyla borsaya kote bağlı ortaklıkların borsa değerlerinde meydana gelen artış ve azalışlar ile yurtdışı bağlı ortaklıklara ilişkin kur farklarını göstermektedir.

Türkiye İş Bankası A.Ş.

Beşinci Bölüm: Konsolide Mali Tablolara İlişkin Açıklama ve Dipnotlar

b.3. Konsolide edilen mali bağlı ortaklıklara ilişkin sektör bilgileri ve bunlara ilişkin kayıtlı tutarlar:

Bağlı Ortaklıklar	Cari Dönem	Önceki Dönem
Bankalar	355.894	362.513
Sigorta Şirketleri	1.002.320	938.682
Faktoring Şirketleri		
Leasing Şirketleri	72.505	71.987
Finansman Şirketleri		
Diğer Mali Bağlı Ortaklıklar	538.528	404.146
Toplam	1.969.247	1.777.328

b.4. Borsaya kote konsolide edilen bağlı ortaklıklar:

	Cari Dönem	Önceki Dönem
Yurtiçi Borsalara Kote Edilenler	1.654.790	1.491.276
Yurtdışı Borsalara Kote Edilenler		

b.5. Cari dönem içinde elden çıkarılan konsolidasyon kapsamındaki bağlı ortaklıklar: Bulunmamaktadır.

b.6. Cari dönem içinde satın alınan konsolidasyon kapsamındaki bağlı ortaklıklar: Bulunmamaktadır.

9. Birlikte kontrol edilen ortaklıklara (iş ortaklıklarına) ilişkin bilgiler (Net):

Ana Ortaklık Banka'nın birlikte kontrol edilen ortaklığı (iş ortaklığı) bulunmamaktadır.

10. Kiralama işlemlerinden alacaklara ilişkin bilgiler (Net):

a. Finansal kiralama yapılan yatırımların kalan vadelerine göre gösterimi:

	Cari Dönem		Önceki Dönem	
	Brüt	Net	Brüt	Net
1 Yılda Az	402.080	325.204	469.805	377.299
1-4 Yıl Arası	554.805	473.583	589.708	507.599
4 Yılda Fazla	147.806	122.046	58.585	53.380
Toplam	1.104.691	920.833	1.118.098	938.278

Finansal kiralama yapılan net yatırımlara ilişkin bilgiler:

	Cari Dönem	Önceki Dönem
Brüt Finansal Kiralama Yatırımı	1.104.691	1.118.098
Finansal Kiralamadan Kazanılmamış Finansal Gelirler (-)	183.858	179.820
İptal Edilen Kiralama Tutarları (-)		
Net Finansal Kiralama Yatırımı	920.833	938.278

b. Faaliyet kiralamasına yapılan yatırımların kalan vadelerine göre gösterimi:

	Cari Dönem		Önceki Dönem	
	Brüt	Net	Brüt	Net
1 Yılda Az	781	781	1.921	1.921
1-4 Yıl Arası				
4 Yılda Fazla				
Toplam	781	781	1.921	1.921

11. Riskten korunma amaçlı türev finansal varlıklara ilişkin açıklamalar:

Grubun riskten korunma amaçlı türev finansal varlığı bulunmamaktadır.

Türkiye İş Bankası A.Ş.

Beşinci Bölüm: Konsolide Mali Tablolara İlişkin Açıklama ve Dipnotlar

12. Maddi duran varlıklara ilişkin bilgiler (Net):

	Arsalar	Binalar	İnşa Halindeki Binalar	Araçlar	Diğer MDV	Toplam
Maliyet						
Dönem Başı Değeri	158.215	4.370.114	38.793	18.263	867.175	5.452.560
Dönem İçi Hareketler						
- İktisap Edilenler	51.720	35.629	36.446	654	110.934	235.383
- Elden Çıkarılanlar	-50.980	-67.159		-1.894	-76.672	-196.705
- Değer Düşüşü	-3.245	395.176				391.931
- Transfer	-40.221	-998.410	-2.492			-1.041.123
- Konsolidasyona Dahil Edilen Bağlı Ortaklık Etkisi					11.590	11.590
Dönem Sonu Değeri	115.489	3.735.350	72.747	17.023	913.027	4.853.636
Birikmiş Amortisman						
Dönem Başı Değeri		-2.075.042		-9.422	-564.205	-2.648.669
Dönem İçi Hareketler						
- Amortisman Bedeli		-52.600		-2.266	-82.987	-137.853
- Elden Çıkarılanlar		26.877		1.742	66.604	95.223
- Değer Düşüşü		-251.323				-251.323
- Transfer		146.964				146.964
- Konsolidasyona Dahil Edilen Bağlı Ortaklık Etkisi					-9.109	-9.109
Dönem Sonu Değeri		-2.205.124		-9.946	-589.697	-2.804.767
Önceki Dönem Sonu						
Net Defter Değeri	158.215	2.295.072	38.793	8.841	302.970	2.803.891
Dönem Sonu Net Defter Değeri	115.489	1.530.226	72.747	7.077	323.330	2.048.869

(*) 31.12.2006 tarihi itibarıyla sabit kıymetler için ayrılan değer azalış karşılığı 470.293 YTL iken, yıl içinde elden çıkarılanlara ilişkin etkinin yanı sıra, Ana Ortaklık Banka'ya ait maddi duran varlıkların değerlemelerinin yenilenmesi sonucunda 152.231 YTL tutarında değer azalış karşılığı iptal edilmiş, 8.180 YTL ilave değer azalış karşılığı ayrılmış ve 31.12.2007 tarihi itibarıyla değer azalış karşılığı bakiyesi 331.191 YTL'ye düşmüştür.

(* *) Bilanço tarihi itibarıyla, Grubun finansal kiralama yoluyla edinilmiş maddi duran varlıklarının defter değeri 140.262 YTL olup (2006: 112.655 YTL), dönem içindeki girişler 27.607 YTL'dir.

13. Maddi olmayan duran varlıklara ilişkin bilgiler:

Maddi olmayan duran varlıklar içerisinde gösterilen konsolidasyon şerefiyesi hakkındaki açıklamalara Üçüncü Bölüm'de "XII. Şerefiye ve Diğer Maddi Olmayan Duran Varlıklara İlişkin Açıklamalar" başlığı altında yer verilmiştir. Diğer maddi olmayan duran varlıklara ilişkin hareketleri içeren tablo aşağıda gösterilmiştir.

	Cari Dönem	Önceki Dönem
Maliyet		
Dönem Başı Değeri	23.427	5.210
Dönem İçi Hareketler		
- İktisap Edilenler	50.757	18.217
- Elden Çıkarılanlar	-245	
- Değer Düşüşü		
- Transfer		
- Konsolidasyona Dahil Edilen Bağlı Ortaklık Etkisi	453	
Dönem Sonu Değeri	74.392	23.427
Birikmiş Amortisman		
Dönem Başı Değeri	-5.531	-2.973
Dönem İçi Hareketler		
- Amortisman Bedeli	-16.446	-2.558
- Elden Çıkarılanlar		
- Değer Düşüşü		
- Transfer		
- Konsolidasyona Dahil Edilen Bağlı Ortaklık Etkisi	-386	
Dönem Sonu Değeri	-22.363	-5.531
Önceki Dönem Sonu Net Defter Değeri	17.896	2.237
Dönem Sonu Net Defter Değeri	52.029	17.896

Türkiye İş Bankası A.Ş.

Beşinci Bölüm: Konsolide Mali Tablolara İlişkin Açıklama ve Dipnotlar

14. Yatırım amaçlı gayrimenkullere ilişkin açıklamalar:

Yatırım amaçlı gayrimenkuller Grubun kira kazancı elde etmek amacıyla elde tuttuğu gayrimenkullerdir. Bu gayrimenkuller muhasebeleştirilme ve değerlendirme yönünden diğer gayrimenkullerle aynı usullere tabi tutulmaktadır. Bu konudaki açıklamalara "Üçüncü Bölüm: XIII. Maddi Duran Varlıklara İlişkin Açıklamalar" bölümünde yer verilmiştir.

	Cari Dönem	Önceki Dönem
Maliyet		
Dönem Başı Değeri	0	0
Dönem İçi Hareketler		
- İktisap Edilenler	6.095	
- Elden Çıkanlar	-58.190	
- Değer Düşüşü	-7.144	
- Transfer	1.025.322	
Dönem Sonu Değeri	966.083	0
Birikmiş Amortisman		
Dönem Başı Değeri	0	0
Dönem İçi Hareketler		
- Amortisman Bedeli	-21.173	
- Elden Çıkanlar	5.341	
- Değer Düşüşü		
- Transfer	-146.964	
Dönem Sonu Değeri	-162.796	0
Önceki Dönem Sonu Net Defter Değeri	0	0
Dönem Sonu Net Defter Değeri	803.287	0

15. Ertelenmiş vergi varlığına ilişkin açıklamalar:

Ana Ortaklık Banka ve konsolidasyona dahil edilen Grup şirketlerinin 31.12.2007 itibarıyla 244.303 YTL ertelenmiş vergi aktif bulunmaktadır. Söz konusu ertelenmiş vergi varlığı, kayıtlarda defter değeri ile takip edilen varlık ve yükümlülüklerle, bunların vergi mevzuatı gereği hesaplanan vergiye esas değerlerinin oluşturduğu geçici farklar üzerinden hesaplanmıştır. Geçici farkları oluşturan kalemlerin özkaynak unsurları arasında izlenmesi durumunda söz konusu geçici farklar üzerinden hesaplanan ertelenmiş vergi varlığı/yükümlülüğü ilgili özkaynak kalemleri ile ilişkilendirilmiş olup, Grubun 31.12.2007 itibarıyla dönem zarar veya vergi indirimi üzerinden hesapladığı herhangi bir vergi varlığı bulunmamaktadır.

Ertelenmiş Vergi (Aktif)/Pasifi:	Cari Dönem	Önceki Dönem
Maddi Duran Varlıklar Matrah Farkları	13.019	10.329
Karşılıklar (*)	-284.392	-281.494
Finansal Varlıkların Değerlemesi	29.463	-5.742
Diğer	-2.393	1.564
Net Ertelenmiş Vergi (Aktif)/Pasifi	-244.303	-275.343

(*) Çalışan hakları yükümlülükleri, emekli sandığı fiili ve teknik açığı ve kredi kartı puan karşılıklarından oluşmaktadır.

Ertelenmiş vergi varlığının hareketi aşağıdaki gibidir:

	Cari Dönem	Önceki Dönem
Dönem Başı Değeri	275.343	405.316
Efektif Vergi Oranındaki Değişikliğin Etkisi		-121.290
Ertelenmiş Vergi Geliri/(Gideri)	18.118	-141.647
Ertelenmiş Vergi Geliri/(Gideri) (Net)	18.118	-262.937
Özkaynaklar Altında Muhasebeleştirilen Ertelenmiş Vergi	-49.911	132.964
Konsolidasyona Dahil Edilen Bağlı Ortaklık Etkisi	753	
Ertelenmiş Vergi Aktifi	244.303	275.343

16. Satış amaçlı elde tutulan ve durdurulan faaliyetlere ilişkin duran varlıklar hakkında açıklamalar:

	Cari Dönem	Önceki Dönem
Dönem Başı Değeri	17.760	0
Girişler		6.962
Transferler	15.801	17.639
Elden Çıkanlar (-)	-16.172	-6.841
Değer Düşüşü (-)		
Dönem Sonu (Net)	17.389	17.760

Grubun durdurulan faaliyeti bulunmamaktadır. Grubun satış amaçlı elde tutulan varlık olarak sınıflandırdığı varlıklar gayrimenkullerden oluşmaktadır. Ana Ortaklık Banka'nın satışa konu edilen söz konusu gayrimenkulleri, Banka'nın web sitesinde ilan edilmektedir. Ayrıca, gazete ilanı ve benzeri araçların kullanılması suretiyle de satışa çıkarılan gayrimenkullerle ilgili duyurular yapılmaktadır.

17. Grubun diğer aktiflerine ilişkin bilgiler:

a. Diğer aktifler kalemi, bilanço toplamının %10'unu aşmamaktadır.

Türkiye İş Bankası A.Ş.

Beşinci Bölüm: Konsolide Mali Tablolara İlişkin Açıklama ve Dipnotlar

II - Konsolide Pasif Kalemlere İlişkin Açıklama ve Dipnotlar

1. Mevduata ilişkin bilgiler:

a.1. Mevduatın vade yapısına ilişkin bilgiler (Cari Dönem):

	Vadesiz	7 Gün İhbarlı	1 Aya Kadar	1-3 Ay	3-6 Ay	6 Ay-1 Yıl	1 Yıl ve Üstü	Birikimli Mevduat	Toplam
Tasarruf Mevduatı	2.155.093		9.413.510	5.727.691	735.732	94.320	254.566		18.380.912
Döviz Tevdiat Hesabı	3.564.914		6.518.870	3.245.325	1.231.340	1.321.318	1.582.503		17.464.270
Yurtiçinde Yer. K.	3.343.194		6.042.497	3.076.408	1.135.486	1.053.856	1.366.220		16.017.661
Yurtdışında Yer. K.	221.720		476.373	168.917	95.854	267.462	216.283		1.446.609
Resmî Kur. Mevduatı	290.617		536.174	199.408	57.436		826		1.084.461
Tic. Kur. Mevduatı	1.726.083		2.174.099	3.101.253	64.670	364.677	3.755		7.434.537
Diğ. Kur. Mevduatı	177.569		622.350	1.501.250	352.542	9.659	208.124		2.871.494
Kıymetli Maden DH	370								370
Bankalar Mevduatı	218.141		59.227	447.420	17.254	46.340	39.523		827.905
TCMB	22.209								22.209
Yurtiçi Bankalar	19.198		32.710	397.392		83	1.198		450.581
Yurtdışı Bankalar	173.819		26.517	50.028	17.254	46.257	38.325		352.200
Katılım Bankaları	2.915								2.915
Diğer									
Toplam	8.132.787		19.324.230	14.222.347	2.458.974	1.836.314	2.089.297		48.063.949

a.2. Mevduatın vade yapısına ilişkin bilgiler (Önceki Dönem):

	Vadesiz	7 Gün İhbarlı	1 Aya Kadar	1-3 Ay	3-6 Ay	6 Ay-1 Yıl	1 Yıl ve Üstü	Birikimli Mevduat	Toplam
Tasarruf Mevduatı	1.824.587		6.551.783	4.484.085	592.267	90.238	228.727		13.771.687
Döviz Tevdiat Hesabı	4.127.760		6.631.637	4.321.581	845.223	351.640	1.404.638		17.682.479
Yurtiçinde Yer. K.	3.893.666		5.984.922	4.133.591	778.509	233.533	1.212.606		16.236.827
Yurtdışında Yer. K.	234.094		646.715	187.990	66.714	118.107	192.032		1.445.652
Resmî Kur. Mevduatı	41.203		48.862	72.028	8.209		468		170.770
Tic. Kur. Mevduatı	1.346.756		1.224.061	3.891.536	1.012.980	597	1.009		7.476.939
Diğ. Kur. Mevduatı	297.425		932.044	2.416.842	897.457	387.661	516		4.931.945
Kıymetli Maden DH	2.994								2.994
Bankalar Mevduatı	130.280		1.384.452	690.115	22.235	2.798	39.680		2.269.560
TCMB	21.382								21.382
Yurtiçi Bankalar	5.848		1.156.272	472.324	21.819				1.656.263
Yurtdışı Bankalar	101.480		228.180	217.791	416	2.798	39.680		590.345
Katılım Bankaları	1.570								1.570
Diğer									
Toplam	7.771.005		16.772.839	15.876.187	3.378.371	832.934	1.675.038		46.306.374

b.1. Mevduat sigortası kapsamında bulunan ve mevduat sigortası limitini aşan tasarruf mevduatına ilişkin bilgiler:

Tasarruf Mevduatı	Mevduat Sigortası Kapsamında Bulunan		Mevduat Sigortası Limitini Aşan	
	Cari Dönem	Önceki Dönem	Cari Dönem	Önceki Dönem
Tasarruf Mevduatı	9.609.723	7.429.921	8.519.346	6.068.324
Tasarruf Mevduatı Niteliğini Haiz DTH	5.770.253	5.795.966	5.159.385	5.240.782
Tasarruf Mevduatı Niteliğini Haiz Diğ.H.				
Yurtdışı Şubelerde Bulunan Yabancı Mercilerin Sigortasına Tabi Hesaplar	953.861	926.765	169.201	254.167
Kıyı Bnk.Blg. Şubelerde Bulunan Yabancı Mercilerin Sigortasına Tabi Hesaplar			69.088	101.239

b.2. Mevduat sigortası kapsamında bulunmayan tasarruf mevduatı:

	Cari Dönem	Önceki Dönem
Yurtdışı Şubelerde Bulunan Mevduat ve Diğer Hesaplar	477.916	528.770
Hâkim Ortaklar ile Bunların Ana, Baba, Eş ve Velayet Altındaki Çocuklarına Ait Mevduat ile Diğer Hesaplar		
Yönetim veya Müdürler Kurulu Başkan ve Üyeler, Genel Müdür ve Yardımcıları ile Bunların Ana, Baba, Eş ve Velayet Altındaki Çocuklarına Ait Mevduat ile Diğer Hesaplar	3.120	2.079
26/9/2004 Tarihli ve 5237 Sayılı TOK'nın 282'nci Maddesindeki Suçtan Kaynaklanan Mal Varlığı Değerleri Kapsamına Giren Mevduat ile Diğer Hesaplar		
Türkiye'de Münhasıran Kıyı Bankacılığı Faaliyeti Göstermek Üzere Kurulan Mevduat Bankalarında Bulunan Mevduat		

Türkiye İş Bankası A.Ş.

Beşinci Bölüm: Konsolide Mali Tablolara İlişkin Açıklama ve Dipnotlar

2. Alım satım amaçlı türev finansal borçlara ilişkin bilgiler:

Alım satım amaçlı türev finansal borçlara ilişkin negatif farklar tablosu:

Alım Satım Amaçlı Türev Finansal Borçlar	Cari Dönem		Önceki Dönem	
	TP	YP	TP	YP
Vadeli İşlemler	694	134.195	96	16.041
Swap İşlemleri	22.702	34.067	10.303	27.108
Futures İşlemleri				
Opsiyonlar	11.196	44.085		3.987
Diğer		142		
Toplam	34.592	212.489	10.399	47.136

3. Bankalar ve diğer mali kuruluşlar:

a. Bankalar ve diğer mali kuruluşlara ilişkin bilgiler:

	Cari Dönem		Önceki Dönem	
	TP	YP	TP	YP
T.C. Merkez Bankası Kredileri				
Yurtiçi Banka ve Kuruluşlardan	243.211	249.631	176.674	347.086
Yurtdışı Banka, Kuruluş ve Fonlardan	2.899.726	10.176.133	2.829.434	10.548.551
Toplam	3.142.937	10.425.764	3.006.108	10.895.637

b. Alınan kredilerin vade yapısı:

	Cari Dönem		Önceki Dönem	
	TP	YP	TP	YP
Kısa Vadeli	248.191	1.537.241	216.059	2.202.572
Orta ve Uzun Vadeli	2.894.746	8.888.523	2.790.049	8.693.065
Toplam	3.142.937	10.425.764	3.006.108	10.895.637

c. Grubun yükümlülüklerine ilişkin yoğunlaşma:

Grubun yükümlülüklerinin %53'ü mevduattan ve %15'i alınan kredilerden oluşmaktadır. Mevduat, farklı özellikleri haiz geniş bir müşteri tabanına yayılmış bulunmaktadır. Alınan krediler ise sendikasyon, sekürütizasyon, post-finansman, para piyasaları ve diğer orta-uzun vadeli kaynak anlaşmaları yoluyla muhtelif finansal kuruluşlardan temin edilen fonlardan oluşmaktadır. Grubun yükümlülüklerine ilişkin herhangi bir risk yoğunlaşması bulunmamaktadır.

4. Diğer yabancı kaynaklar:

Diğer yabancı kaynaklar bilanço toplamının %10'unu aşmamaktadır.

5. Kiralama işlemlerinden borçlara ilişkin bilgiler (Net):

a. Finansal kiralama sözleşmelerinde kira taksitlerinin belirlenmesinde kullanılan kriterler, yenileme ve satın alma opsiyonları ile sözleşmede yer alan kısıtlamalar hususlarında Gruba önemli yükümlülükler getiren hükümler: Finansal kiralama sözleşmeleri satın alma opsiyonlu olarak düzenlenmekte olup ödemeler eşit taksitler halinde gerçekleştirilmektedir. Bu sözleşmelerde gruba önemli yükümlülükler getiren hususlar bulunmamaktadır.

b. Sözleşme değişikliklerine ve bu değişikliklerin gruba getirdiği yeni yükümlülüklerle ilişkin detaylı açıklama: Cari ve önceki dönemde sözleşme değişikliği olmamıştır.

c. Finansal kiralama işlemlerinden doğan yükümlülükler:

	Cari Dönem		Önceki Dönem	
	Brüt	Net	Brüt	Net
1 Yılda Az	232	223	203	197
1-4 Yıl Arası	1		2	
4 Yılda Fazla				
Toplam	233	223	205	197

ç. Grubun faaliyet kiralamalarına ilişkin bilgiler: Faaliyet kiralaması ile ilgili işlemler sözleşme hükümleri doğrultusunda tahakkuk esasına göre muhasebeleştirilmektedir.

d. Satış ve geri kiralama işlemleri: Grubun satış ve geri kiralama işlemi bulunmamaktadır.

6. Riskten korunma amaçlı türev finansal borçlara ilişkin bilgiler:

Grubun riskten korunma amaçlı türev finansal borcu bulunmamaktadır.

7. Karşılıklara ilişkin bilgiler:

a. Genel karşılıklara ilişkin bilgiler:

	Cari Dönem		Önceki Dönem	
	TP	YP	TP	YP
Genel Karşılıklar		316.540		235.229
I. Grup Kredi ve Alacaklar İçin Ayrılanlar		222.203		160.571
II. Grup Kredi ve Alacaklar İçin Ayrılanlar		1.329		2.129
Gayrinakdi Krediler İçin Ayrılanlar		28.764		16.893
Diğer		64.244		55.636

Türkiye İş Bankası A.Ş.

Beşinci Bölüm: Konsolide Mali Tablolara İlişkin Açıklama ve Dipnotlar

b. Çalışan hakları karşılığı:

Kıdem tazminatı, ilgili mevzuat uyarınca her hizmet yılı için bir aylık maaş tutarı kadardır. Kıdem tazminatı karşılığı, çalışanların emekliliği halinde ödenmesi gereken muhtemel tutarların bugünkü değeri hesaplanarak ayrılmaktadır. Bu kapsamda, Grup bazında 31.12.2007 tarihi itibarıyla 138.698 YTL (31.12.2006: 128.484YTL) tutarında karşılık ayrılarak mali tablolara yansıtılmıştır.

Kıdem tazminatı yükümlülüğüne ilişkin hareketleri içeren tabloya aşağıda yer verilmiştir.

	Cari Dönem	Önceki Dönem
Yükümlülüklerin dönem başındaki peşin değeri	128.484	125.641
Cari hizmet maliyeti	10.476	10.488
Faiz maliyeti	10.444	10.455
Ödenen tazminatlar	-22.079	-22.864
Aktüeryal kayıp/(kazanç)	10.852	4.764
Konsolidasyona Dahil Edilen Şirket Etkisi	521	
Yükümlülüklerin dönem sonundaki peşin değeri	138.698	128.484

Kıdem tazminatı yükümlülüğü yanında, Banka ve konsolidasyona dahil Grup şirketleri kullanılmamış izinler için de karşılık ayrılmaktadır. 31.12.2007 tarihi itibarıyla kullanılmamış izin karşılığı tutan 14.235 YTL'dir (31.12.2006: 8.704 YTL).

c. Döviz endeksli krediler anapara kur azalış karşılıkları: Döviz endeksli krediler açılış tarihinde baz alınan kurlar üzerinden izlendiğinden; açılış tarihine göre kurların azalış göstermesi halinde zarar, artış göstermesi halinde ise kâr oluşmaktadır. 31.12.2007 tarihi itibarıyla döviz endeksli krediler anapara kur azalış karşılığı 151.585 YTL olup, söz konusu tutar mali tablolarda döviz endeksli kredilerin bakiyesi ile netleştirilmiştir.

ç. Tazmin edilmemiş ve nakde dönüşmemiş gayrinakdi krediler özel karşılıkları: Tasfiye olunacak alacaklar hesabında izlenen firmaların tazmin edilmemiş ve nakde dönüşmemiş gayrinakdi kredileri için 114.752 YTL karşılık ayrılmıştır.

d. Diğer karşılıklara ilişkin bilgiler:

d.1. Muhtemel riskler için ayrılan serbest karşılıklar: Ekonomide ve piyasalarda meydana gelebilecek muhtemel riskler dikkate alınarak ihtiyatlılık prensibi dahilinde, 770.000 YTL tutarında serbest karşılık ayrılmıştır.

d.2. Emeklilik haklarından doğan yükümlülükler:

- SSK'na istinaden kurulan sandıklar için yükümlülükler:

Üçüncü Bölüm'de yer alan "XVIII. Çalışanların Haklarıyla İlgili Yükümlülüklerle İlişkin Açıklamalar" başlığı altında açıklandığı üzere, gerçekleştirilen aktüer denetlemeleri sonucunda Ana Ortaklık Banka ve Millî Reasürans T.A.Ş. emekli sandıklarına ilişkin olarak belirlenen fiili ve teknik açık tutarının tamamı için 31.12.2006 tarihi itibarıyla 1.231.523 YTL karşılık ayrılmış ve söz konusu karşılık tutan 31.12.2007 tarihli mali tablolarda muhafaza edilmiştir.

- Grup çalışanları için emeklilik sonrası hak sağlayan her çeşit vakıf, sandık gibi örgütlenmeler için yükümlülükler:

Bu konudaki açıklamalara Üçüncü Bölüm'de yer alan "XVIII. Çalışanların Haklarıyla İlgili Yükümlülüklerle İlişkin Açıklamalar" başlığı altında yer verilmiştir.

8. Vergi borcuna ilişkin açıklamalar:

a. Cari vergi borcuna ilişkin açıklamalar:

a.1. Vergi karşılığına ilişkin bilgiler:

Vergi uygulamalarına ve hesaplamalarına ilişkin açıklamalara Üçüncü Bölüm'de yer alan "XIX. Vergi Uygulamalarına İlişkin Açıklamalar" başlığı altında yer verilmiş olup 31.12.2007 itibarıyla, Ana Ortaklık Banka'nın kurumlar vergisi yükümlülüğü ile ödenen geçici vergilerin netleştirilmesi sonucunda kalan kurumlar vergisi borcu 98.099 YTL'dir.

a.2. Ödenecek vergilere ilişkin bilgiler:

	Cari Dönem	Önceki Dönem
Ödenecek Kurumlar Vergisi (*)	126.471	147.162
Menkul Sermaye İradı Vergisi	79.263	62.569
Gayrimenkul Sermaye İradı Vergisi	1.036	609
BSMV	34.689	32.773
Kambiyo Muameleleri Vergisi	2.675	2.668
Ödenecek Katma Değer Vergisi	3.052	1.103
Diğer	21.365	14.995
Toplam	268.551	261.879

(*) Banka alacağına istinaden kurumlar vergisi borcundan yapılan mahsuplaşmaya ilişkin detaylara Beşinci Bölüm III-3 no.lu ve Beşinci Bölüm IV-5 no.lu dipnotlarda yer verilmiştir.

Türkiye İş Bankası A.Ş.

Beşinci Bölüm: Konsolide Mali Tablolara İlişkin Açıklama ve Dipnotlar

a.3. Primlere ilişkin bilgiler:

	Cari Dönem	Önceki Dönem
Sosyal Sigorta Primleri-Personel	388	305
Sosyal Sigorta Primleri-İşveren	538	358
Banka Sosyal Yardım Sandığı Primleri-Personel		
Banka Sosyal Yardım Sandığı Primleri-İşveren		
Emekli Sandığı Aidatı ve Karşılıkları-Personel	46	
Emekli Sandığı Aidatı ve Karşılıkları-İşveren	1	
İşsizlik Sigortası-Personel	418	819
İşsizlik Sigortası-İşveren	791	1.656
Diğer	39	6
Toplam	2.221	3.144

b. Ertelenmiş vergi borcuna ilişkin açıklamalar: Bulunmamaktadır.

9. Satış amaçlı elde tutulan ve durdurulan faaliyetlere ilişkin duran varlık borçları hakkında bilgiler:

Satış amaçlı elde tutulan ve durdurulan faaliyetlere ilişkin duran varlık borçları, satış amaçlı elde tutulan ve durdurulan faaliyetlere ilişkin duran varlıkların satış gelirlerinden indirilecek tutarları göstermekte olup, bilanço tarihi itibarıyla 2.252 YTL'dir.

10. Sermaye benzeri kredilere ilişkin açıklamalar:

	Cari Dönem		Önceki Dönem	
	TP	YP	TP	YP
Yurtiçi Bankalardan				
Yurtiçi Diğer Kuruluşlardan				
Yurtdışı Bankalardan				
Yurtdışı Diğer Kuruluşlardan		59.624		73.199
Toplam		59.624		73.199

Banka'nın konsolidasyona dahil kuruluşlarından T.S.K.B. A.Ş. tarafından International Finance Corporation'dan doğrudan borçlanma yolu ile 5.11.2004 tarihinde 50 milyon USD sermaye benzeri kredi temin edilmiştir. Faiz oranı Libor + 2,5 ve ilk 5 yılı geri ödemesiz olan kredinin vadesi 15.10.2016 tarihinde dolmaktadır.

11. Konsolide özkaynaklara ilişkin bilgiler:

a. Ödenmiş sermaye:

	Cari Dönem	Önceki Dönem
Hisse Senedi Karşılığı	2.756.555	2.756.555
İmtiyazlı Hisse Senedi Karşılığı	30	30
Toplam	2.756.585	2.756.585

b. Kayıtlı sermaye sisteminin uygulanıp uygulanmadığı ve kayıtlı sermaye tavanı:

Sermaye Sistemi	Ödenmiş Sermaye	Tavan
Kayıtlı Sermaye Sistemi	2.756.585	7.000.000

c. Cari dönem içinde yapılan sermaye artırımını bulunmamaktadır.

ç. Cari dönem içinde sermaye yedeklerinden sermayeye ilave edilen kısım bulunmamaktadır.

d. Son mali yılın ve onu takip eden ara dönemin sonuna kadar olan sermaye taahhütleri, bu taahhütlerin genel amacı ve bu taahhütler için gerekli tahmini kaynaklar: Sermaye taahhüdü bulunmamaktadır.

e. Gelirler, kârlılık ve likiditeye ilişkin geçmiş dönem göstergeleri ile bu göstergelerdeki belirsizlikler dikkate alınarak yapılacak öngörülerin Grubun özkaynakları üzerindeki tahmini etkileri: Grup bilançosu faiz, kur ve kredi risklerinden minimum düzeyde etkilenecek bir ihtiyatlılıkla yönetilmektedir. Bu durum Grubun gelirlerinin düzenli olarak artan bir trend içinde gelişmesine katkıda bulunmaktadır.

Türkiye İş Bankası A.Ş.

Beşinci Bölüm: Konsolide Mali Tablolara İlişkin Açıklama ve Dipnotlar

f. Sermayeyi temsil eden hisse senetlerine tanınan imtiyazlar:

Her biri 1 YKr nominal değerinde olan A Grubu paylar;

- Olağanüstü yedek akçelerden veya yasalara göre yapılacak değerlendirmelerden oluşacak kaynaklardan verilecek bedelsiz pay alımında 20 kat pay alımı (Ana Sözleşme Md.18)
- Rüşhan hakkı kullanımında 20 kat hak kullanımı (Ana Sözleşme Md.19)
- Oy hakkında ise 20 oy (Ana Sözleşme Md.49)

İmtiyazlarına sahip durumdadır. Her biri 1 YKr nominal değerinde B Grubu paylar ise, daha düşük nominal değere sahip olmalarına rağmen, yukarıda sıralanan hususlarda her biri 4 YKr nominal değerinde C Grubu paylar ile aynı haklara sahiptir. Ayrıca, Ana Sözleşme'nin 58. maddesi çerçevesinde, her biri 1 YKr nominal değerinde A ve B Grubu payların kâr dağıtımında da imtiyazları bulunmaktadır.

g. Menkul değerler değer artış fonuna ilişkin bilgiler:

	Cari Dönem		Önceki Dönem	
	TP	YP	TP	YP
İştirakler, Bağlı Ortaklıklar ve Birlikte Kontrol Edilen Ortaklıklardan (İş Ortaklıkları)	692.814		988.003	-29.227
Değerleme Farkı	692.814		988.003	
Kur Farkı				-29.227
Satılmaya Hazır Finansal Varlıklardan	61.471	31.799	-224.031	64.560
Değerleme Farkı	76.454	31.835	-260.123	65.760
Ertelemiş Vergi Etkisi	-14.983	-36	36.092	-1.200
Kur Farkı				
Toplam	754.285	31.799	763.972	35.333

ğ. Hisse senedi sayısı:

	Cari Dönem	Önceki Dönem
İmtiyazlı Hisse Senedi Sayısı	3.000.000	4.900.000
İmtiyazsız Hisse Senedi Sayısı	68.913.875.000	68.913.875.000
Toplam Hisse Senedi Sayısı	68.916.875.000	68.918.775.000

12. Azınlık Paylarına İlişkin Açıklamalar

	Cari Dönem	Önceki Dönem
Ödenmiş Sermaye	888.642	763.473
Hisse Senedi İhraç Primleri	13.791	225
Menkul Değerler Değer Artış Fonu	24.187	19.179
Yasal Yedekler	41.832	33.632
Statü Yedekleri	9.658	6.103
Olağanüstü Yedekler	120.838	111.057
Diğer Kâr Yedekleri	1.678	1.983
Geçmiş Yıllar Kâr ve Zararları	122.201	97.585
Dönem Net Kâr ve Zaran (*)	215.984	151.068
Dönem Sonu Bakiye	1.438.811	1.184.305

(*) Etkatif ve direkt pay sahipliği oranları arasındaki fark cari dönemde 11.462 YTL olarak gerçekleşmiştir.

13. Kâr Dağıtımına İlişkin Bilgiler:

Ana Ortaklık Banka'nın Olağan Genel Kurul Toplantısı 28.03.2008 tarihinde yapılmıştır. Olağan Genel Kurul Toplantısında 2007 yılı faaliyetlerinden elde edilen 1.664.787 YTL tutarındaki net kârın Şirket Ana Sözleşmesi'nin 58. maddesi uyarınca; 588.981 YTL'sinin A, B ve C tertibi hisse senetlerine, 6 YTL'sinin kurucu hisse senetlerine, 140.145 YTL'sinin Yönetim Kurulu Üyeleri, Genel Müdür ve personele nakit temettü olarak dağıtılmasına; 935.655 YTL'sinin ise yasal ve olağanüstü yedek akçe olarak ayrılmasına karar verilmiştir. 31.03.2008 tarihinde 935.655 YTL'nin yedek akçeler hesabına aktarımı gerçekleştirilmiş, 01.04.2008 tarihinden itibaren de nakit temettü dağıtımına başlanmıştır.

III- Konsolide Nazım Hesaplara İlişkin Açıklama ve Dipnotlar

1.a. Gayri kabilli rücu nitelikteki kredi taahhütlerinin türü ve miktar:

Kredi kartlarına yönelik harcama limiti taahhüdü 7.871.805 YTL'dir. Hazine Müsteşarlığı'nın garantörlüğünde tahsis edilen henüz kullanımı gerçekleşmemiş 779.634 Bin USD ve 88.962 Bin EUR tutarlarında proje kredisi taahhüdü bulunmaktadır. 207.874 YTL tutarında da vadeli aktif değer alım taahhüdü mevcuttur.

Türkiye İş Bankası A.Ş.

Beşinci Bölüm: Konsolide Mali Tablolara İlişkin Açıklama ve Dipnotlar

b. Aşağıdakiler dahil nazım hesap kalemlerinden kaynaklanan muhtemel zararların ve taahhütlerin yapısı ve tutarı:
Bilanço dışı kalemlerden kaynaklanan muhtemel zarar bulunmamaktadır. Taahhütlere ilişkin bilgiler "Bilanço Dışı Hesaplar Tablosu"nda gösterilmiştir.

b.1. Garantiler, banka aval ve kabulleri ve mali garanti yerine geçen teminatlar ve diğer akreditifler dahil gayrinakdi krediler:

	Cari Dönem	Önceki Dönem
Kabul Kredileri	121.533	158.191
Akreditif Kredileri	2.089.893	1.874.886
Diğer Garantiler	145.413	69.700
Toplam	2.356.839	2.102.777

b.2. Kesin teminatlar, geçici teminatlar, kefaletler ve benzeri işlemler:

	Cari Dönem	Önceki Dönem
Geçici Teminat Mektupları	145.933	130.358
Kesin Teminat Mektupları	3.874.478	3.651.560
Avans Teminat Mektupları	798.907	770.387
Gümrüklere Hitaben Verilen Teminat Mektupları	212.628	216.036
Diğer Teminat Mektupları	624.855	842.287
Toplam	5.656.801	5.610.628

c.1. Gayri nakdi kredilerin toplam tutarı:

	Cari Dönem	Önceki Dönem
Nakit Kredi Teminine Yönelik Olarak Açılan Gayrinakdi Krediler	467.752	538.012
Bir Yıl veya Daha Az Süreli Asıl Vadeli	235.434	348.969
Bir Yıldan Daha Uzun Süreli Asıl Vadeli	232.318	189.043
Diğer Gayrinakdi Krediler	7.545.888	7.175.393
Toplam	8.013.640	7.713.405

Türkiye İş Bankası A.Ş.

Beşinci Bölüm: Konsolide Mali Tablolara İlişkin Açıklama ve Dipnotlar

c.2. Gayri nakdi kredilerin sektörel risk yoğunlaşması:

	Cari Dönem				Önceki Dönem			
	TP	(%)	YP	(%)	TP	(%)	YP	(%)
Tarım	51.529	1,62	4.248	0,09	45.674	1,76	3.163	0,06
Çiftçilik ve Hayvancılık	27.331	0,86	2.730	0,06	22.820	0,88	2.568	0,05
Ormancılık	22.158	0,70	1.059	0,02	21.868	0,84	353	0,01
Balıkçılık	2.040	0,06	459	0,01	986	0,04	242	0,00
Sanayi	882.947	27,82	2.257.531	46,64	450.717	17,40	2.467.884	48,17
Madencilik ve Taşocakçılığı	29.854	0,94	26.972	0,56	29.111	1,12	30.062	0,59
İmalat Sanayi	764.269	24,08	2.066.790	42,70	394.483	15,23	2.224.203	43,41
Elektrik, Gaz, Su	88.824	2,80	163.769	3,38	27.123	1,05	213.619	4,17
İnşaat	372.834	11,75	695.226	14,36	280.768	10,84	509.626	9,95
Hizmetler	1.831.572	57,71	1.170.252	24,18	1.587.724	61,31	1.316.290	25,70
Toptan ve Perakende Ticaret	1.266.747	39,92	738.303	15,25	1.128.450	43,57	666.073	13,00
Otel ve Lokanta Hizmetleri	36.038	1,14	16.788	0,35	33.301	1,29	26.877	0,52
Ulaştırma ve Haberleşme	105.159	3,31	158.577	3,28	80.896	3,12	287.266	5,61
Mali Kuruluşlar	234.016	7,37	87.374	1,81	184.769	7,13	103.336	2,02
Gayrimenkul ve Kiralama Hizm.	77.527	2,44	147.660	3,05	61.685	2,38	196.528	3,84
Serbest Meslek Hizmetleri	72.601	2,29	9.854	0,20	59.470	2,30	12.410	0,24
Eğitim Hizmetleri	12.352	0,39	5.685	0,12	13.882	0,54	15.815	0,31
Sağlık ve Sosyal Hizmetler	27.132	0,85	6.011	0,12	25.271	0,98	7.985	0,16
Diğer	34.681	1,10	712.820	14,73	224.807	8,69	826.752	16,12
Toplam	3.173.563	100,00	4.840.077	100,00	2.589.690	100,00	5.123.715	100,00

c. 3. I ve II'nci grupta sınıflandırılan gayri nakdi kredilere ilişkin bilgiler:

	I'nci Grup		II'nci Grup	
	TP	YP	TP	YP
Gayrinakdi Krediler	3.161.213	4.709.192	12.350	130.885
Teminat Mektupları	3.151.626	2.381.094	12.350	111.731
Aval ve Kabul Kredileri	9.579	96.059		15.895
Akreditifler		2.086.634		3.259
Cirolar				
Menkul Kıymet İhracında Satın Alma Garantilerimizden				
Faktoring Garantilerinden				
Diğer Garanti ve Kefaletler	8	145.405		

2. Türev finansal araçlara ilişkin bilgiler:

Grubun türev işlemlerini ağırlıklı olarak yabancı para swaplar, vadeli döviz alım-satım işlemleri, para alım-satım opsiyonları ile menkul kıymete dayalı opsiyonlar oluşturmaktadır. Bazı türev işlemler ekonomik olarak riskten korunma sağlamakla birlikte, finansal riskten korunma muhasebesine (hedge) uygun kalem olarak tanımlanması için gereken koşulların tamamı yerine getirilmediği için TMS 39 "Finansal Araçlar: Muhasebeleştirme ve Ölçme" standardı kapsamında alım satım amaçlı olarak muhasebeleştirilmektedir.

3. Koşullu borçlar ve varlıklara ilişkin açıklamalar:

Ana Ortaklık Banka'nın kendi iç işleri nedeniyle çeşitli müesseselere hitaben vermiş olduğu teminat mektupları tutarı 120.930 YTL olup, söz konusu mektuplara ilişkin taahhütlerin gerçekleşmesi durumunda kâr/zarar hesapları etkilenecektir. Müşterilere verilen çeklerden dolayı 3167 sayılı Kanun gereği oluşan ödeme yükümlülüğü 1.880.153 YTL taahhüt hesaplarında kayıt altına alınmıştır. Lehdarlarına ödenmek üzere ibraz edilen çeklerin karşılıksız kalması durumunda karşılıksız kalan kısım için, 28.01.2008 tarihinden itibaren geçerli olmak üzere, 435 YTL'ye (tam rakam) kadar Ana Ortaklık Banka tarafından ödeme yükümlülüğü doğacak olup söz konusu tutarların müşterilerden tahsil yoluna gidilecek, tahsil mümkün olmayan tutarlar ise Tazmin Edilen Gayrinakdi Kredi Bedelleri hesaplarında izlenecektir.

Ana Ortaklık Banka tarafından, 2001 ve 2004 yılları arasında uygulanan enflasyon muhasebesi çerçevesinde enflasyon endekslendirmesinden kaynaklanan geçmiş yıl zararlarının kurumlar vergisi matrahının hesabında indirim kalemi olarak dikkate alınmasının kabul edilmesine bağlı olarak ilgili yıllara ilişkin kurumlar vergisi bu çerçevede hesaplanarak ödenmiştir. Ancak, mülga 4389 sayılı Bankalar Kanunu'nun Geçici 4. maddesinin 13. bendi uyarınca, kurumlar vergisi matrahının tespitinde enflasyon düzeltilmesinden kaynaklanan zararın gider olarak indirilmesine imkan verilmesi üzerine; 2003 ve 2004 yıllarında fazladan ödenen sırasıyla 60.845 YTL ve 179.306 YTL tutarlarındaki kurumlar vergisinin iade edilmesi talebi ile ilgili olarak açılan davalardan 2004 yılına ilişkin davada Ana Ortaklık Banka lehine karar verilmiştir. Mahkeme karar uyarınca ilk derece vergi mahkemesince 152.865 YTL'lik düzeltme fişi düzenlenerek Banka'ya tebliğ edilmiş olup, söz konusu düzeltme işine istinaden anılan tutardaki Banka alacağı geçici kurumlar vergisi borcundan mahsup edilerek sonuç hesaplarına aktarılmıştır.

Bu arada, 27.2.2008 tarihinde yayımlanarak yürürlüğe giren "Bazı Kamu Alacaklarının Uzlaşma Usulü ile Tahsil Hakkında 5736 Sayılı Kanun" kapsamında yukarıda belirtilen davalardan vazgeçilerek enflasyon muhasebesinden kaynaklanan 785.136 YTL tutarındaki zararın %65'inin geçmiş yıl zarar olarak kabul edilmesi ve ilgili yıllara ilişkin vergi beyannamelerinin bu çerçevede düzeltilmesi hususunda vergi dairesine başvuruda bulunulmuştur.

Türkiye İş Bankası A.Ş.

Beşinci Bölüm: Konsolide Mali Tablolara İlişkin Açıklama ve Dipnotlar

4. Başkaları nam ve hesabına verilen hizmetlere ilişkin açıklamalar:

Bu konuda Dördüncü Bölüm'de yer alan X no.lu dipnotta açıklama yapılmıştır.

IV - Konsolide Gelir Tablosuna İlişkin Açıklama ve Dipnotlar

1.a. Kredilerden alınan faiz gelirlerine ilişkin bilgiler:

	Cari Dönem		Önceki Dönem	
	TP	YP	TP	YP
Kredilerden Alınan Faizler (*)	4.757.067	707.396	3.793.161	575.184
Kısa Vadeli Kredilerden	2.099.080	136.708	1.646.469	142.904
Orta ve Uzun Vadeli Kredilerden	2.512.169	570.524	2.088.524	432.280
Takipteki Alacaklardan Alınan Faizler	145.818	164	58.168	
Kaynak Kul. Destekleme Fonundan Alınan Primler				

(*) Nakdi kredilere ilişkin ücret ve komisyon gelirlerini de içermektedir.

1.b. Bankalardan alınan faiz gelirlerine ilişkin bilgiler:

	Cari Dönem		Önceki Dönem	
	TP	YP	TP	YP
T.C. Merkez Bankasından		60		154
Yurtiçi Bankalardan	56.004	5.737	7.477	14.783
Yurtdışı Bankalardan	16.273	264.184	5.682	140.989
Yurtdışı Merkez ve Şubelerden				
Toplam	72.277	269.981	13.159	155.926

1.c. Menkul değerlerden alınan faiz gelirlerine ilişkin bilgiler:

	Cari Dönem		Önceki Dönem	
	TP	YP	TP	YP
Alım Satım Amaçlı Finansal Varlıklardan	156.071	2.514	64.902	9.295
Gerçeğe Uygun Değer Farkı Kâr veya Zarara Yansıtılan Finansal Varlıklardan				
Satılmaya Hazır Finansal Varlıklardan	2.676.364	837.430	2.474.430	769.237
Vadeye Kadar Elde Tutulacak Yatırımlar	105.268	1.247	71.485	1.474
Toplam	2.937.703	841.191	2.610.817	780.006

1.ç. İştirak ve bağlı ortaklıklardan alınan faiz gelirlerine ilişkin bilgiler:

	Cari Dönem	Önceki Dönem
İştirak ve Bağlı Ortaklıklardan Alınan Faizler	8.206	6.977

2.a. Kullanılan kredilere verilen faizlere ilişkin bilgiler:

	Cari Dönem		Önceki Dönem	
	TP	YP	TP	YP
Bankalara	487.025	229.926	293.718	321.067
T.C. Merkez Bankasına	4			
Yurtiçi Bankalara	37.175	16.610	51.392	21.381
Yurtdışı Bankalara	449.846	213.316	242.326	299.686
Yurtdışı Merkez ve Şubelere				
Diğer Kuruluşlara	38	352.204		273.881
Toplam (*)	487.063	582.130	293.718	594.948

(*) Nakdi kredilere ilişkin ücret ve komisyon giderlerini de içermektedir.

2.b. İştirak ve bağlı ortaklıklara verilen faiz giderlerine ilişkin bilgiler:

	Cari Dönem	Önceki Dönem
İştirak ve Bağlı Ortaklıklara Verilen Faizler	16.538	41.696

Türkiye İş Bankası A.Ş.

Beşinci Bölüm: Konsolide Mali Tablolara İlişkin Açıklama ve Dipnotlar

2.c. İhraç edilen menkul kıymetlere verilen faizlere ilişkin bilgiler: Bulunmamaktadır.

2.ç. Mevduata ödenen faizin vade yapısına göre gösterimi:

	Vadesiz Mevduat				Vadeli Mevduat			Toplam
		1 Aya Kadar	3 Aya Kadar	6 Aya Kadar	1 Yıla Kadar	1 Yıldan Uzun	Birikimli Mevduat	
Türk Parası								
Bankalar Mevduatı	2.733	21.664	69.351	487	732			94.967
Tasarruf Mevduatı	2.986	1.363.674	816.835	83.023	13.729	36.461		2.316.708
Resmî Mevduat	228	8.315	8.424	2.965		64		19.996
Ticari Mevduat	1.425	339.651	546.607	44.562	91.148	26.745		1.050.138
Diğer Mevduat	430	159.675	276.491	107.538	1.350	72		545.556
7 Gün İhbarlı Mevduat								
Toplam	7.802	1.892.979	1.717.708	238.575	106.959	63.342		4.027.365
Yabancı Para								
DTH	600	242.637	141.522	28.519	14.074	62.297		489.649
Bankalar Mevduatı	241	5.044	1.044	1.436	822	808		9.395
7 Gün İhbarlı Mevduat								
Kıymetli Maden D.Hs.								
Toplam	841	247.681	142.566	29.955	14.896	63.105		499.044
Genel Toplam	8.643	2.140.660	1.860.274	268.530	121.855	126.447		4.526.409

3. Temettü gelirlerine ilişkin açıklamalar:

	Cari Dönem	Önceki Dönem
Alım Satım Amaçlı Finansal Varlıklardan	1.303	2.823
Gerçeğe Uygun Değer Farkı Kâr veya Zarara Yanstılan Finansal Varlıklardan		
Satılmaya Hazır Finansal Varlıklardan	3.163	3.246
Diğer	403.993	44.047
Toplam	408.459	50.116

4. Ticari kâr/zarara ilişkin açıklamalar (Net):

	Cari Dönem	Önceki Dönem
Kâr	20.983.425	18.135.489
Sermaye Piyasası İşlemleri Kâr	1.424.159	643.584
Türev Finansal İşlemlerden	1.237.593	280.136
Diğer	186.566	363.448
Kambiyo İşlemlerinden Kâr	19.559.266	17.491.905
Zarar (-)	20.548.895	18.100.429
Sermaye Piyasası İşlemleri Zarar	804.245	417.587
Türev Finansal İşlemlerden	706.513	308.539
Diğer	97.732	109.048
Kambiyo İşlemlerinden Zarar	19.744.650	17.682.842

5. Diğer faaliyet gelirlerine ilişkin bilgiler:

Diğer faaliyet gelirlerinin 2.670.552 YTL tutarındaki bölümü sigorta ve reasürans şirketlerinin faaliyetleriyle ilgili gelirlerinin bu kalem içerisinde sınıflandırılması nedeniyle ilgili sektör şirketlerinden kaynaklanmakta olup bu tutarın %76'sı alınan sigorta primlerinden, %18'i ise devreden teknik karşılıklardan meydana gelmiştir. Diğer yandan, Beşinci Bölüm III-3 no.lu dipnotta ayrıntılarına değinilen, vergi dairesince Ana Ortaklık Banka'ya tebliğ edilen düzeltme fişi tutarı 152.805 YTL de bu kalem içinde yer almaktadır. Diğer faaliyet gelirlerinin kalan kısmı ise esas itibarıyla önceki dönemlerde ayrılan karşılık tutarları iptalleri ile müşterilerden tahsil edilen muhtelif hizmet gelirlerinden oluşmaktadır.

Önceki dönemde ise diğer faaliyet gelirleri içerisindeki sigorta ve reasürans şirketlerinin faaliyetleriyle ilgili gelir 2.366.215 YTL olup, bu tutarın %79'u alınan sigorta primlerinden, %17'si ise devreden teknik karşılıklardan meydana gelmiştir.

Türkiye İş Bankası A.Ş.

Beşinci Bölüm: Konsolide Mali Tablolara İlişkin Açıklama ve Dipnotlar

6. Kredi ve diğer alacaklara ilişkin değer düşüş karşılıkları:

	Cari Dönem	Önceki Dönem
Kredi ve Diğer Alacaklara İlişkin Özel Karşılıklar	590.435	390.645
III. Grup Kredi ve Alacaklardan	555.581	324.521
IV. Grup Kredi ve Alacaklardan	10.371	5.029
V. Grup Kredi ve Alacaklardan	24.483	61.095
Genel Karşılık Giderleri	85.055	72.864
Muhtemel Riskler İçin Ayrılan Serbest Karşılık Giderleri	770.000	120.000
Menkul Değerler Değer Düşme Giderleri	105.900	121.807
Gerçeğe Uygun Değer Farkı Kâr veya Zarara Yansıtılan Finansal Varlıklardan	11	4
Satılmaya Hazır Finansal Varlıklar	105.889	121.803
İştirakler, Bağlı Ortaklıklar ve VKET Men. Değ. Değer Düşüş Giderleri	51.809	141.997
İştirakler	18.696	38.914
Bağlı Ortaklıklar	33.113	103.083
Birlikte Kontrol Edilen Ortaklıklar (İş Ortaklıkları)		
Vadeye Kadar Elde Tutulacak Yatırımlar		
Diğer	47.573	34.425
Toplam	1.650.772	881.738

7. Diğer faaliyet giderlerine ilişkin bilgiler:

	Cari Dönem	Önceki Dönem
Personel Giderleri	1.244.571	1.053.806
Kıdem Tazminatı Karşılığı	9.693	2.843
Banka Sosyal Yardım Sandığı Varlık Açıklan Karşılığı		21.825
Maddi Duran Varlık Değer Düşüş Giderleri	18.570	
Maddi Duran Varlık Amortisman Giderleri	146.282	151.151
Maddi Olmayan Duran Varlık Değer Düşüş Giderleri		
Şerefiye Değer Düşüş Gideri		
Maddi Olmayan Duran Varlık Amortisman Giderleri	16.446	2.558
Özkaynak Yöntemi Uygulanan Ortaklık Payları Değer Düşüş Gideri		
Elden Çıkarılacak Kıymetler Değer Düşüş Giderleri	198	
Elden Çıkarılacak Kıymetler Amortisman Giderleri	12.744	17.371
Satış Amaçlı Elde Tutulan ve Durdurulan Faaliyetlere İlişkin Duran Varlıklar Değer Düşüş Giderleri		
Diğer İşletme Giderleri	788.231	615.158
Faaliyet Kiralama Giderleri	65.695	50.537
Bakım ve Onarım Giderleri	14.255	11.262
Reklam ve İlan Giderleri	121.337	195.284
Diğer Giderler	586.944	358.075
Aktiflerin Satışından Doğan Zararlar	3.004	23.739
Diğer	3.084.143	3.048.227
Toplam	5.323.882	4.936.678

Yukarıdaki tabloda "Diğer" grubu içerisinde yer alan diğer faaliyet giderlerinin 2.876.436 YTL'lik kısmı sigorta ve reasürans şirketlerinin faaliyetleri ile ilgili giderlerinden kaynaklanmakta olup, bu tutarın %23'ü ayrılan teknik karşılıklar, %56'sı ise ödenen tazminat giderleri sebebiyle oluşmuştur.

Önceki dönemde ise diğer faaliyet giderlerinin 2.705.189 YTL'lik kısmı sigorta ve reasürans şirketlerinin faaliyetleri ile ilgili giderlerinden kaynaklanmakta olup, bu tutarın %18'i ayrılan teknik karşılıklar, %61'i ise ödenen tazminat giderleri sebebiyle oluşmuştur.

8. Sürdürülen faaliyetler ile durdurulan faaliyetler vergi öncesi kâr/zararına ilişkin açıklama:

Grubun vergi öncesi kâr sürdürülen faaliyetlerden kaynaklanmaktadır. Vergi öncesi kârın, 3.709.626 YTL'si net faiz gelirlerinden, 1.090.624 YTL'si net ücret ve komisyon gelirlerinden oluşmakta olup, diğer faaliyet giderleri toplamı 5.323.882 YTL'dir.

9. Sürdürülen faaliyetler ile durdurulan faaliyetler vergi karşılığına ilişkin açıklama:

Grubun 31.12.2007 tarihi itibarıyla toplam 488.104 YTL tutarındaki vergi karşılığının 506.222 YTL tutarındaki kısmı cari vergi giderinden, (18.118) YTL tutarındaki kısmı ise ertelenmiş vergi gelirinden oluşmaktadır.

Türkiye İş Bankası A.Ş.

Beşinci Bölüm: Konsolide Mali Tablolara İlişkin Açıklama ve Dipnotlar

10. Sürdürülen faaliyetler ile durdurulan faaliyetler dönem net kâr ve zararına ilişkin açıklama:

Sürdürülen faaliyetlerden 2.026.795 YTL tutarında net kâr elde edilmiştir.

11. Net dönem kâr ve zararına ilişkin açıklama:

- a. Olağan bankacılık işlemlerinden kaynaklanan gelir ve giderler: Açıklama yapılmasını gerektirecek bir husus bulunmamaktadır.
- b. Muhasabe tahminlerindeki değişikliklerin cari ve gelecek dönem kâr/zararlarına etkisi: Açıklama yapılmasını gerektirecek herhangi bir husus bulunmamaktadır.
- c. Azınlık paylarına ait kâr/zarar:

	Cari Dönem	Önceki Dönem
Azınlık Paylarına Ait Kâr/Zarar	204.522	151.068

12. Gelir Tablosunda yer alan diğer kalemler:

Diğer kalemler gelir tablosu toplamının %10'unu aşmamaktadır.

V - Konsolide Özkaynak Değişim Tablosuna İlişkin Açıklama ve Dipnotlar

Yasal kayıtlardaki ödenmiş nominal sermaye tutarı 2.756.585 YTL olup, bilanço tarihi itibarıyla yasal yedek akçeler bakiyesi 1.096.374 YTL, olağanüstü yedek akçeler bakiyesi 2.057.456 YTL'dir.

Cari dönemde diğer yedekler hesabında oluşan değişimin tamamı yurtdışı şubelerin çevrim farkı zararından kaynaklanmaktadır.

Menkul değerler değer artış fonu hesabının detayına Beşinci Bölüm: II-11-g no.lu dipnotta verilmiş olup bu tutarın (15.019) YTL'lik kısmı satılmaya hazır menkul değerlere ait ertelenmiş vergi etkisinden oluşmaktadır (31 Aralık 2006: 34.892 YTL).

VI- Konsolide Nakit Akış Tablosuna İlişkin Açıklama ve Dipnotlar

Bankacılık faaliyetleri konusu aktif ve pasiflerdeki değişim öncesi konsolide faaliyet kâna ilişkin 4.090.073 YTL tutarındaki gelirin, 10.598.812 YTL'si ağırlıklı olarak kredilerden ve menkul kıymetlerden alınan faizlerden, 6.330.138 YTL'si ise ağırlıklı olarak mevduat olmak üzere bankalararası para piyasası işlemlerine ve kullanılan kredilere verilen faizlerden oluşmaktadır. Elde edilen diğer kazançlar içerisinde sermaye piyasası işlem kârları (net) ve iştirak ve gayrimenkul satış gelirleri yer almaktadır. 3.229.420 YTL tutarındaki elde edilen diğer kazançların önemli bir kısmını ise sigorta şirketlerinin prim tahsilatları ve devredilen teknik karşılıklarından kaynaklanan faaliyet gelirleri oluşturmaktadır. 3.388.264 YTL tutarında fon çıkışına sebep olan kalemlerin önemli bir kısmını sigorta şirketlerinin diğer faaliyet giderleri oluşturmakta olup, kambiyo zararları (net), verilen ücret ve komisyonlar, reklam ve kira giderleri gibi giderler de bu grupta yer almaktadır.

Döviz kurundaki değişimin nakit ve nakde eşdeğer varlıklar üzerindeki etkisi 31 Aralık 2007 tarihi itibarıyla yaklaşık (487.028) YTL olarak tespit edilmiştir (31 Aralık 2006: 78.112 YTL).

Kasa, efektif deposu, T.C. Merkez Bankası serbest hesapları, yoldaki paralar, satın alınan banka çekleri, para piyasası işlemleri ile 3 aya kadar vadeli bankalar mevduatı nakit ve nakde eşdeğer varlık olarak tanımlanmaktadır.

Dönem başındaki nakit ve nakde eşdeğer varlıklar:

	31.12.2006	31.12.2005
Nakit	3.794.160	4.970.384
Kasa ve Efektif Deposu	471.449	298.785
T.C. Merkez Bankası ve Diğer	3.322.711	4.671.599
Nakde Eşdeğer Varlıklar	4.938.018	5.182.172
Para Piyasası İşlemleri	884	1.737.381
Vadesiz ve 3 Aya Kadar Vadeli Bankalar	4.937.134	3.444.791
Toplam Nakit ve Nakde Eşdeğer Varlık	8.732.178	10.152.556

Önceki dönemde gerçekleşen işlemler neticesinde bulunan toplam değer, cari dönem başındaki nakit ve nakde eşdeğer varlıklar toplamını verir.

Dönem sonundaki nakit ve nakde eşdeğer varlıklara ilişkin bilgiler:

	31.12.2007	31.12.2006
Nakit	5.396.030	3.794.160
Kasa ve Efektif Deposu	508.766	471.449
T.C. Merkez Bankası ve Diğer	4.887.264	3.322.711
Nakde Eşdeğer Varlıklar	5.550.572	4.938.018
Para Piyasası İşlemleri	3.595	884
Vadesiz ve 3 Aya Kadar Vadeli Bankalar	5.546.977	4.937.134
Toplam Nakit ve Nakde Eşdeğer Varlık	10.946.602	8.732.178

Türkiye İş Bankası A.Ş.

Beşinci Bölüm: Konsolide Mali Tablolara İlişkin Açıklama ve Dipnotlar

VII - Grubun Dahil Olduğu Risk Grubu İle İlgili Açıklama ve Dipnotlar

1. Grubun dahil olduğu risk grubuna ilişkin işlemlerin hacmi, dönem sonunda sonuçlanmamış kredi ve mevduat işlemleri, döneme ilişkin gelir ve giderler:

a. Cari Dönem:

Grubun Dahil Olduğu Risk Grubu	İştirak, Bağlı Ortaklık ve Birlikte Kontrol Edilen Ortaklıklar (İş Ortaklıkları)		Grubun Doğrudan ve Dolaylı Ortakları		Risk Grubuna Dahil Olan Diğer Gerçek ve Tüzel Kişiler	
	Nakdi	G.Nakdi	Nakdi	G.Nakdi	Nakdi	G.Nakdi
Krediler ve Diğer Alacaklar						
Dönem Başı Bakiyesi	97.749	767.088	1	24.347	94.179	32.753
Dönem Sonu Bakiyesi	109.569	858.320	1	24.347	277.795	88.899
Alınan Faiz ve Komisyon Gelirleri	7.516	3.507			12.362	2.283

b. Önceki dönem:

Grubun Dahil Olduğu Risk Grubu	İştirak, Bağlı Ortaklık ve Birlikte Kontrol Edilen Ortaklıklar (İş Ortaklıkları)		Grubun Doğrudan ve Dolaylı Ortakları		Risk Grubuna Dahil Olan Diğer Gerçek ve Tüzel Kişiler	
	Nakdi	G.Nakdi	Nakdi	G.Nakdi	Nakdi	G.Nakdi
Krediler ve Diğer Alacaklar						
Dönem Başı Bakiyesi	116.993	98.103	1	24.347	54.354	17.952
Dönem Sonu Bakiyesi	97.749	767.088	1	24.347	94.179	32.753
Alınan Faiz ve Komisyon Gelirleri	6.145	3.410			4.383	1.214

c.1. Grubun dahil olduğu risk grubuna ait mevduata ilişkin bilgiler:

Grubun Dahil Olduğu Risk Grubu	İştirak, Bağlı Ortaklık ve Birlikte Kontrol Edilen Ortaklıklar (İş Ortaklıkları)		Grubun Doğrudan ve Dolaylı Ortakları		Risk Grubuna Dahil Olan Diğer Gerçek ve Tüzel Kişiler	
	Cari	Önceki	Cari	Önceki	Cari	Önceki
	Dönem	Dönem	Dönem	Dönem	Dönem	Dönem
Mevduat						
Dönem Başı	247.240	331.965	67.853	288.110	424.132	361.617
Dönem Sonu	222.564	247.240	70.837	67.853	340.482	424.132
Mevduat Faiz Gideri	9.672	32.301	9.885	32.413	43.970	19.338

c.2. Grubun dahil olduğu risk grubu ile yaptığı vadeli işlemler ile opsiyon ile benzeri diğer sözleşmelere ilişkin bilgiler:

Grubun Dahil Olduğu Risk Grubu	İştirak, Bağlı Ortaklık ve Birlikte Kontrol Edilen Ortaklıklar (İş Ortaklıkları)		Grubun Doğrudan ve Dolaylı Ortakları		Risk Grubuna Dahil Olan Diğer Gerçek ve Tüzel Kişiler	
	Cari	Önceki	Cari	Önceki	Cari	Önceki
	Dönem	Dönem	Dönem	Dönem	Dönem	Dönem
Gerçeğe Uygun Değer Farkı Kâr veya Zarara Yansıtılan İşlemler						
Dönem Başı	19.383					
Dönem Sonu	71.134	19.383				
Toplam Kâr/Zarar	1.061	870				
Riskten Korunma Amaçlı İşlemler						
Dönem Başı						
Dönem Sonu						
Toplam Kâr/Zarar						

Türkiye İş Bankası A.Ş.

Beşinci Bölüm: Konsolide Mali Tablolara İlişkin Açıklama ve Dipnotlar

2. Grubun dahil olduğu risk grubu ile ilgili olarak:

a. Taraflar arasında bir işlem olup olmadığına bakılmaksızın Grubun dahil olduğu risk grubunda yer alan ve Grubun kontrolündeki kuruluşlarla ilişkileri: Söz konusu kuruluşlara Bankacılık Kanunu hükümleri çerçevesinde her türlü bankacılık hizmeti verilmektedir.

b. İlişkinin yapısının yanında, yapılan işlemin türü, tutarı ve toplam işlem hacmine olan oranı, başlıca kalemlerin tutarı ve tüm kalemlere olan oranı, fiyatlandırma politikası ve diğer unsurlar:

Risk grubuna kullanılan kredilerin toplam kredilere oranı %1,05, toplam aktiflere oranı %0,43, risk grubu kuruluşların mevduatının toplam mevduata oranı %1,32 ve toplam pasiflere oranı %0,70'tir. İşlemlerde karşılaştırılabilir fiyatlar yöntemi uygulanmaktadır.

c. Gayrimenkul ve diğer varlıkların alım satımı, hizmet alımı satımı, ajente sözleşmeleri, finansal kiralama sözleşmeleri, araştırma ve geliştirme sonucu elde edilen bilgilerin aktarımı, lisans anlaşmaları, finansman (krediler ve nakit veya aynı sermaye destekleri dahil), garantiler ve teminatlar ile yönetim sözleşmeleri:

Menkul alımları, genel olarak Grup şirketlerinden İş Finansal Kiralama A.Ş. aracılığıyla leasing yoluyla yapılmaktadır. Ana Ortaklık Banka'nın şubeleri Anadolu Anonim Türk Sigorta Şirketi ile Anadolu Hayat Emeklilik A.Ş.'nin ajentesi konumundadır. Ayrıca Banka, şubeleri aracılığıyla, İş Yatırım Menkul Değerler A.Ş.'nin ajentelik faaliyetlerini yürütmektedir. Ana Ortaklık Banka'nın kurucusu olduğu 19 adet yatırım fonunun yönetimi İş Portföy Yönetimi A.Ş. tarafından yapılmaktadır.

Risk grubu firmaların nakdi ve gayri nakdi kredi ihtiyaçları, talepleri halinde Bankacılık Kanunu'ndaki sınırlamalar ve geçerli piyasa koşulları dikkate alınarak karşılanmaktadır.

3. Kilit yönetici personele ödenen toplam ücret ve benzeri faydalar

Ana Ortaklık Banka Yönetim Kurulu üyelerine ödenen ücret ve temettü tutarlarına aşağıda yer verilmiştir.

	Cari Dönem	Önceki Dönem
Kısa Vadeli Faydalar	1.536	1.391
Temettü	963	774

VIII. Grubun Yurtiçi, Yurtdışı, Kıyı Bankacılığı Bölgelerindeki Şube veya İştirakler ile Yurtdışı Temsilciliklerine İlişkin Açıklamalar

Ana Ortaklık Banka - Türkiye İş Bankası A.Ş.

	Sayı	Çalışan Sayısı			
Yurtiçi şube (*)	933	19.245			
			Bulunduğu Ülke		
Yurtdışı temsilcilikler	1	1	Çin Halk Cumhuriyeti		
				Aktif Toplamı	Yasal Sermaye
Yurtdışı şube	1	23	İngiltere	1.740.064	231
	9	137	K.K.T.C.	1.024.960	11.898
Kıyı Bnk. Blg. Şubeler	1	8	Bahreyn	14.832.995	0

(*) Türkiye'de bulunan Serbest Bölge şubeleri yurtiçi şube sayısına dahil edilmiştir.

İşbank GmbH

	Sayı	Çalışan Sayısı			
Yurtiçi şube (*)	11	131			
			Bulunduğu Ülke		
Yurtdışı temsilcilikler				Aktif Toplamı	Yasal Sermaye
Yurtdışı şube	1	8	Hollanda	87.372	
	1	9	Fransa	35.167	
	1	6	İsviçre	9.951	
Kıyı Bnk. Blg. Şubeler					

(*) Yurtiçi'nden Almanya kastedilmektedir.

Türkiye İş Bankası A.Ş.

Beşinci Bölüm: Konsolide Mali Tablolara İlişkin Açıklama ve Dipnotlar

Türkiye Sınai Kalkınma Bankası A.Ş.

	Sayı	Çalışan Sayısı	Bulunduğu Ülke
Yurtiçi şube	2	311	
Yurtdışı temsilcilikler			

				Aktif Toplamı	Yasal Sermaye
Yurtiçi şube					
Kıyı Bnk. Blg. Şubeler	1	3	Bahreyn	435.912	

Konsolidasyona Dahil Diğer Bağlı Ortaklıklar:

	Çalışan Sayısı	Aktif Toplamı	Yasal Sermaye
Anadolu Anonim Türk Sigorta Şirketi	674	1.270.947	298.491
Anadolu Hayat Emeklilik A.Ş.	533	2.804.843	175.000
İş Gayrimenkul Yatırım Ortaklığı A.Ş.	32	895.753	690.146
İş Finansal Kiralama A.Ş.	98	934.787	152.081
İş Yatırım Menkul Değerler A.Ş.	282	1.056.068	119.403
Milli Reasürans T.A.Ş.	194	1.144.417	354.871

IX. Diğer Hususlara İlişkin Açıklamalar

Ana Ortaklık Banka'nın Asmaş Ağır Sanayi Makinaları A.Ş.'nin sermayesinde sahip olduğu %97,53 oranında ve 6.437.003,38 YTL nominal değerdeki hissenin %15 oranındaki kısmı Türkiye Şişe ve Cam Fabrikaları A.Ş.'ye ve %82,53 oranındaki kısmı ise bağlı kuruluşu Soda Sanayii A.Ş.'ye devredilmiştir. Satış bedeli olan toplam 9.753.035 dolar 31.03.2008 tarihinde Türkiye Şişe ve Cam Fabrikaları A.Ş. ile Soda Sanayii A.Ş.'den tahsil edilmiştir. Söz konusu satış bedeli Asmaş Ağır Sanayi Makinaları A.Ş.'nin 31.07.2007 tarihli mali tabloları baz alınarak belirlenmiş olup 31 Mart 2008 tarihli bilançosu esas alınarak revize edilecek ve hisse satış kân buna göre belirlenecektir.

ALTINCI BÖLÜM: BAĞIMSIZ DENETİM RAPORUNA İLİŞKİN AÇIKLAMALAR

1. Bağımsız Denetim Raporuna İlişkin Açıklamalar

Ana Ortaklık Banka'nın ve finansal kuruluşlarının 31.12.2007 tarihli konsolide mali tabloları DRT Bağımsız Denetim ve Serbest Muhasebeci Mali Müşavirlik A.Ş. (Member of Deloitte Touche Tohmatsu) tarafından bağımsız denetimden geçirilmiştir.

II. Bağımsız Denetçi Tarafından Hazırlanan Açıklama ve Dipnotlar

Grubun faaliyetleriyle ilgili olan, ancak yukarıdaki bölümlerde belirtilmeyen önemli bir husus ve gerekli görülen açıklama ve dipnotlar bulunmamaktadır.

Türkiye İş Bankası A.Ş.

Rapor Dönemi Dahil Beş Yıllık Döneme İlişkin Özet Finansal Bilgiler
ve Gösterge Rasyolar *

	KONSOLİDE				
	12/31/03	12/31/04	12/31/05	12/31/06	12/31/07
AKTİF KALEMLER (Bin YTL) **					
Nakit Değerler	251,367	301,703	299,198	477,110	511,311
Bankalar ve Para Piyasalarından Alacaklar (1)	3,438,915	3,817,956	12,105,160	12,221,022	14,388,777
Menkul Değerler (Net)	15,470,335	17,687,728	25,793,919	29,802,637	28,689,213
Krediler (2)	9,902,480	14,319,399	23,388,631	32,136,918	36,800,215
İştirakler ve Bağlı Ortaklıklar (Net)	2,351,131	3,686,152	3,028,897	3,006,775	3,058,096
Duran Varlıklar (Net)	3,002,490	2,886,874	2,752,442	2,846,717	2,928,744
Diğer Aktifler	1,149,976	1,529,944	2,361,032	2,535,500	3,701,966
Aktif Toplamı	35,566,694	44,229,756	69,729,279	83,026,679	90,078,322
PASİF KALEMLER (Bin YTL) **					
Mevduat	19,767,012	24,600,186	36,959,507	46,306,374	48,063,949
Alınan Krediler ve Para Piyasalarına Borçlar	6,151,416	6,760,661	16,989,113	19,804,992	20,875,569
Karşılıklar	2,298,405	3,298,020	4,022,517	4,254,578	5,250,533
Diğer Pasifler	864,724	938,244	1,946,338	2,407,187	4,011,801
Özkaynaklar	6,485,137	8,632,645	9,811,804	10,253,548	11,876,470
Pasif Toplamı	35,566,694	44,229,756	69,729,279	83,026,679	90,078,322
GELİR VE GİDER KALEMLERİ (3) (Bin YTL)					
Faiz Gelirleri	4,565,903	5,039,749	5,939,257	8,413,588	10,096,731
Faiz Giderleri	2,670,221	2,491,433	2,948,822	5,194,852	6,387,105
Net Faiz Geliri	1,895,682	2,548,316	2,990,435	3,218,736	3,709,626
Kambiyo İşlemleri Kârı/Zararı	243,013	101,400	37,294	-190,937	-185,384
Sermaye Piyasası İşlemleri Kârı/Zararı	790,860	482,102	219,566	225,997	619,914
Net Ücret ve Komisyon Gelirleri	465,741	700,420	853,671	982,355	1,090,624
Temettü Gelirleri	52,395	67,850	164,616	50,116	408,459
Diğer Faaliyet Gelirleri	3,365,476	5,056,927	4,251,127	3,537,813	3,846,314
Faaliyet Gelirleri Toplamı	6,813,167	8,957,015	8,516,709	7,824,080	9,489,553
Faaliyet Giderleri	5,099,195	6,018,435	5,543,358	4,936,678	5,323,882
NET FAALİYET KÂRI/ZARARI	1,713,972	2,938,580	2,973,351	2,887,402	4,165,671
Kredi ve Diğer Alacaklar Değer Düşüş Karşılığı	867,346	1,105,551	827,396	881,738	1,650,772
VERGİ ve PARASAL POZİSYON ÖNCESİ KÂR (ZARAR)	846,626	1,833,029	2,145,955	2,005,664	2,514,899
Net Parasal Pozisyon Kârı (Zararı)	-253,849	-459,804	0	0	0
VERGİ ÖNCESİ KÂR/ZARAR	592,777	1,373,225	2,145,955	2,005,664	2,514,899
Vergi Karşılığı	142,902	513,451	766,015	590,401	488,104
NET DÖNEM KÂRI/ZARARI	449,875	859,774	1,379,940	1,415,263	2,026,795
BRÜT GELİR (4)	9,604,355	11,557,435	11,556,592	13,088,221	15,990,146
BRÜT KÂR (5)	1,460,123	2,478,776	2,973,351	2,887,402	4,165,671
GÖSTERGE RASYOLAR					
Faiz Getirli Aktifler / Aktif Toplamı	%82.39	%82.66	%88.91	%90.38	%89.55
Faiz Getirli Aktifler / Faiz Ödenen Pasifler	%112.75	%116.74	%114.92	%113.50	%117.01
Menkul Değerler / Aktif Toplamı	%43.50	%39.99	%36.99	%35.90	%31.85
Krediler / Aktif Toplamı	%27.84	%32.38	%33.54	%38.71	%40.85
Krediler / Mevduat	%50.10	%58.21	%63.28	%69.40	%76.57
Bireysel Krediler / Toplam Krediler	%30.76	%24.00	%29.15	%28.73	%32.20
Takipteki Krediler Oranı	%11.23	%7.87	%4.59	%3.63	%3.98
Özel Karşılık Oranı	%100.00	%100.00	%100.00	%100.00	%100.00
Vadesiz Mevduat / Toplam Mevduat	%24.41	%26.25	%18.60	%16.78	%16.92
Özkaynaklar / Toplam Pasifler	%18.23	%19.52	%14.07	%12.35	%13.18
Sermaye Yeterliliği Standart Oranı	%33.79	%34.96	%29.06	%24.82	%21.13
Ortalama Aktif Kârlılığı (6)	%1.42	%2.15	%2.42	%1.85	%2.34
Ortalama Özkaynak Kârlılığı (6)	%7.72	%11.37	%14.96	%14.11	%18.32
Faaliyet Giderleri / Faaliyet Gelirleri (7)	%74.84	%67.19	%64.87	%62.95	%56.10
DiĞER VERİLER (Bin YTL)					
Yasal Özkaynak	6,485,550	8,668,921	9,963,533	9,835,719	12,210,735
Ana Sermaye	5,834,675	7,405,837	8,383,189	9,518,667	11,829,029
Serbest Sermaye (8)	1,131,516	2,059,619	4,233,273	4,606,592	6,121,964
Vadesiz Mevduat	4,825,991	6,456,399	6,875,300	7,771,005	8,132,787

* 2004 ve daha önceki yıllara ait veriler MUY ve ilgili mevzuata göre hazırlanmış finansal tablolardan, diğer veriler TMS ve ilgili mevzuata göre hazırlanmış tablolardan elde edilmiştir.

** Faiz ile ilişkilendirilen bütün kalemlere reeskont bakiyeleri dahil edilmiştir.

(1) Merkez Bankası ve Zorunlu Karşılıklar hesabı dahildir.

(2) Takipteki Krediler hariçtir.

(3) Nakdi Kredilerden Alınan Ücret ve Komisyonlar Faiz Gelirleri içinde, Nakdi Kredilere Verilen Ücret ve Komisyonlar Faiz Giderleri içinde gösterilmiştir.

(4) Brüt Gelir=Faiz Gelirleri+Kambiyo İşlemleri Kârı/Zararı+Sermaye Piyasası İşlemleri Kârı/Zararı+Brüt Ücret ve Komisyon Gelirleri+Temettü Gelirleri+Diğer Faaliyet Gelirleri

(5) Brüt Kâr=Net Dönem Kârı/Zararı+Vergi Karşılığı+Kredi ve Diğer Alacaklar Değer Düşüklüğü Karşılığı

(6) Ortalamalar yıl sonu bakiyeleri üzerinden hesaplanmıştır.

(7) Faaliyet Giderleri Döviz Endeksli Kıymetlerin Anapara Kur Farkı Giderine göre düzeltilmiştir.

(8) Serbest Sermaye=Özkaynaklar+(Duran Varlıklar+Mali Olmayan İştirakler ve Bağlı Ortaklıklar+Takipteki Alacaklar-Özel Karşılıklar)

www.isbank.com.tr

TÜRKİYE İŞ BANKASI A.Ş.

Genel Müdürlük

İş Kuleleri 34330 Levent/İstanbul

Telefon: (0212) 316 00 00

Faks: (0212) 316 09 00

Çağrı Merkezi: 444 02 02

E-posta: 4440202@isbank.com.tr